

# DIE AKTIEN-ANALYSE

Aktuelle Gesamtübersicht mit Analysen und Spezialauswertungen  
zu 600 deutschen und internationalen Aktien – Stand Februar/März 2026

## Marktdaten

Das aktuelle, durchschnittliche  
**Kurs-Gewinn-Verhältnis (KGV)**  
aller Werte der  
AKTIEN-ANALYSE (2026):

**20,2**

Historisches KGV der letzten

**10 Jahre 5 Jahre 1 Jahr**

**18,7 19,0 19,5**

Die aktuelle, durchschnittliche  
**Dividendenrendite p.a.**  
aller Werte der  
AKTIEN-ANALYSE (2026):

**2,5%**

Historische Dividendenrendite

**10 Jahre 5 Jahre 1 Jahr**

**2,5% 2,5% 2,7%**

Das aktuelle, durchschnittliche  
**Kurspotenzial (3 – 5 Jahre)**  
aller Werte der  
AKTIEN-ANALYSE:

**35%**

Kurspotenzial vor

**12 Mon. 6 Mon. 3 Mon.**

**34% 38% 38%**

Erläuterungen zu den Marktdaten siehe Seite 2

## Die aktuelle Empfehlungsübersicht

Gesamtübersicht über Kurseinschätzungen und Kurspotenziale ..... 3  
Timing-Veränderungen im Überblick ..... 12

### Die aktuellen 5-Sterne-Werte

Die aussichtsreichsten Werte auf Sicht von 6 bis 12 Monaten ..... 12  
Aktien mit 4-Sterne-Bewertung ..... 13  
Warnhinweise: Aktien mit 1-Sterne-Bewertung ..... 14

### Die besten Aktien nach dem KGV und PEG

Euro-Aktien mit einem niedrigen KGV und PEG ..... 15  
Nordamerikanische Aktien mit einem niedrigen KGV und PEG ..... 17  
Deutsche Aktien mit einem niedrigen KGV und PEG ..... 18  
Schweizer Aktien mit einem niedrigen KGV und PEG ..... 19  
Britische Aktien mit einem niedrigen KGV und PEG ..... 20

### Weitere Spezialübersichten

Aktien mit langfristig hohem Kurspotenzial ..... 21  
Aktienanlagen mit hoher Sicherheit ..... 22  
Aktien-Bewertungen nach dem Kurs-Umsatz-Verhältnis ..... 23  
Aktien mit einer hohen Umsatzrendite ..... 25  
Die Favoriten der Branchen ..... 26  
Aktien mit hoher Dividendenrendite ..... 29  
Die Auswahl nach der Zauberformel von Joel Greenblatt ..... 40  
Die Unternehmen nach dem Kurs-Cashflow-Verhältnis ..... 41  
Aktien mit einer hohen Cashflow-Marge ..... 45  
Die Aktien nach dem Kurs-Buchwert-Verhältnis ..... 47  
Aktien mit hoher/niedriger Eigenkapitalrendite ..... 48/49  
Aktien mit hohem Eigenkapital (niedrige Verschuldung) ..... 50  
Aktien mit hoher Verschuldung ..... 51  
Aktien mit geringen Sachinvestitionen ..... 52  
Die besten Wachstums-Aktien ..... 53  
Zyklische, stark schwankende Werte ..... 56

### Methoden und Strategien

Aktien nach den Benjamin-Graham-Regeln ..... 30  
Low-5-Dividendenstrategie nach O'Higgins ..... 36

### Chartübersichten

So ergänzen Sie Ihre Analysen mit eigenen Chart-Auswertungen ..... 57  
Ausgewählte Kursgrafiken der 5-Sterne-Aktien ..... 58

### Gewinner und Splits

Kursgewinner/-verlierer der letzten 12, 24, 36, 48 Monate ..... 67  
Aktien-Splits im Überblick ..... 71  
Kursgewinner/-verlierer der letzten 6 Monate ..... 72

## Branchenübersicht in alphabetischer Reihenfolge mit Seriennummer

	Serie		Serie		Serie
Anlagen-/Maschinenbau	4300	Finanzdienstleister	6500	Nahrung/Genussmittel	5200
Auto	1100	Fluggesellschaften	6200	Öl- und Gas-Konzerne	6400
Autozulieferer	1200	Flugzeugbau	3500	Papier/Bürobedarf	7600
Banken	1300	Freizeit/Haushalt	3300	Pharma/Gesundheit	2200
Bau & Zulieferer	7400	Getränke	3400	Rohstoffe/Minen	2500
Bekleidung/Schuhe	5500	Halbleiter-/Chiphersteller	1400	Spezialfahrzeugbau	4400
Biotechnologie	5400	Handel	2400	Sportartikel	4200
Chemie	3600	Immobilien	4100	Telekommunikation	6100
Dienstleistungen	7500	IT-Dienstleister	7300	Transport/Logistik	6600
Drogerie/Kosmetik	2100	Konglomerate	1500	Umweltschutz	5600
EDV Hardware	3100	Luxusgüter	2300	Versicherungen	6300
EDV Software	3200	Medien	5300		
Elektronik	4500	Medizintechnik	7200	Ausgewählte Unternehmen aus der D-A-CH Region	8100 bis 8300
Energie/Versorger	7100	Metall/Stahl	5100		

**Redaktions-Sprechstunde mit Chefanalyst Dr. Bastian Siegert:** Mittwochs von 9:00 bis 11:00 und 14:30 bis 17:30 Uhr für Abonnenten der Aktien-Analyse  
unter: D: 01803/133-134 (9 Cent/Minute aus dem Festnetz der Dt. Telekom), A+CH: 0049 1803/133-134. Fragen **per E-Mail:** info@aktien-analyse.de, **per Fax:** 0228/3696-480  
**Online-Service** unter <https://app.oneclicktrading.de/> oder [www.aktien-analyse.de](http://www.aktien-analyse.de), Kennwort: PGC

## Erläuterungen zu den Marktdaten von Seite 1

Das aktuelle, durchschnittliche **Kurs-Gewinn-Verhältnis (KGV)** aller Werte der Aktien-Analyse zeigt Ihnen, wie teuer oder preiswert die Gesamtheit aller Aktien jetzt ist. Vergleichen Sie das aktuelle KGV mit den Durchschnittswerten der letzten 10 und 5 Jahre sowie des letzten Jahres. Ein aktueller Wert unterhalb der historischen Größen deutet auf einen „unterbewerteten“ Gesamtmarkt hin – und umgekehrt.

Die aktuelle, durchschnittliche **Dividendenrendite p.a.** aller Werte der Aktien-Analyse zeigt Ihnen, wie hoch die durchschnittliche Dividendenrendite der Gesamtheit aller Aktien jetzt ist. Vergleichen Sie die aktuelle

Dividendenrendite mit den Durchschnittswerten der letzten 10 und 5 Jahre sowie des letzten Jahres. Ein aktueller Wert oberhalb der historischen Größen deutet auf einen „unterbewerteten“ Gesamtmarkt hin – und umgekehrt.

Das aktuelle, durchschnittliche **Kurspotenzial (3-5 Jahre)** aller Werte der Aktien-Analyse zeigt Ihnen, wie das Team der Aktien-Analyse die langfristigen Kursbandbreiten der Gesamtheit aller Aktien jetzt beurteilt. Nach einem Steigen des Gesamtmarktes nimmt diese Kenngröße ab, da bereits ein Teil der prognostizierten Steigerung in den Kursen enthalten ist – und umgekehrt.

## Impressum

# Die Aktien-Analyse

Bankenunabhängiges Research über die deutschen und internationalen Werte

Die Aktien-Analyse: ISBN 978-3-8125-0204-7, ISSN 0944-7598

Druck: Zimmermann Druck + Verlag GmbH, Widukindplatz 2, 58802 Balve; Osemundstraße 11, 58636 Iserlohn

**Analysen:** Siegert Research | **Chefanalyst:** Dr. Bastian Siegert (V.i.S.d.P.) | **Stellv. Chefanalyst:** Andreas Dröge

Der Bezug der Aktien-Analyse kann jederzeit zum Ende des vereinbarten Bezugszeitraums gekündigt werden.

**GeVestor** ist ein Unternehmensbereich der VNR Verlag für die Deutsche Wirtschaft AG

Vorstand: Richard Rentrop · USt.-ID: DE 812639372 · Amtsgericht Bonn, HRB 8165

© 2026 **GeVestor** Financial Publishing Group | Theodor-Heuss-Straße 2-4 | 53177 Bonn

Telefon +49 228 8205-0 | Telefax: +49 228 3696480 | info@gevestor.de | www.gevestor.de

Kundenservice	Research-Sprechstunden	Online-Service
<b>Kunden-Center Deutschland:</b> Telefon: 02 28/95 50 180 Fax: 02 28/36 96 480 <b>Leserservice Schweiz:</b> Telefon: 0 71/3 11 62 71 Fax: 0 71/3 11 62 72 <b>Leserservice Österreich:</b> Telefon: 06 62/64 08 37 Fax: 06 62/62 00 89 <b>Internet:</b> www.aktien-analyse.de	mittwochs 9 bis 11 und 14.30 bis 17.30 Uhr  Für Abonnenten der Aktien-Analyse  D: 0 1803/133-134  (9 Cent/Minute aus dem Festnetz der Dt. Telekom)  A + CH: 0049 1803/133-134	Nutzen Sie als Kunde den kostenlosen Online-Service der Aktien-Analyse auf One Click Trading.  Loggen Sie sich dazu einfach unter <a href="https://app.oneclicktrading.de">https://app.oneclicktrading.de</a> mit Ihren Zugangsdaten ein. Dort finden Sie: das Ausgabenarchiv, alle Unternehmensanalysen, Zusatzmaterial und Downloads

## Disclaimer:

Zur Sicherung der journalistischen Unabhängigkeit der VNR Verlag für die Deutsche Wirtschaft AG handeln alle Mitarbeiter und Redakteure nach den Publizistischen Grundsätzen des Deutschen Presserates (Pressekodex) sowie nach den Journalistischen Verhaltensgrundsätzen und Empfehlungen des Deutschen Presserats zur Wirtschafts- und Finanzmarktberichterstattung (Verhaltensgrundsätze). Der Pressekodex enthält Richtlinien für die publizistische Arbeit nach den Empfehlungen des Deutschen Presserats. Die Verhaltensgrundsätze berücksichtigen die gesetzlichen Regelungen der Marktmissbrauchsverordnung (MAR) zum Verbot von Insidergeschäften und von Marktmanipulation und konkretisieren den Pressekodex im Hinblick auf die Erstellung, Weitergabe und Veröffentlichung von Anlageempfehlungen oder Anlagestrategieempfehlungen in journalistischen Publikationen. Sie treten an die Stelle der entsprechenden Vorschriften der Marktmissbrauchsverordnung bzw. des Wertpapierhandelsgesetzes.

Sofern nicht anders angegeben, stammen historische Unternehmenszahlen aus den jeweiligen Unternehmensberichten bzw. von Refinitiv.

Ergänzende Informationen zum Autor und den von ihm verwendeten Analysemethoden finden Sie hier: <https://www.gevestor.de/expert/bastian-siegert>.

Alle in dieser Publikation verwendeten Preisdaten beziehen sich auf Schlusskurse vom 26.2.2026, sofern nicht anders angegeben.

Der Verfasser und/oder eine an der Erstellung der Publikation mitwirkende natürliche oder juristische Person, und/oder deren Angehörige oder verbundene Unternehmen halten möglicherweise Long- oder Short-Positionen betreffend die im Report genannten Finanzinstrumente. „Long-Position“ bedeutet eine Investition, mit der von steigenden Kursen des Finanzinstruments profitiert wird, wohingegen bei „Short-Positionen“ von sinkenden Kursen profitiert wird. Diese Personengruppe unterliegt den strengen Compliance-Richtlinien des Verlages. Nur unter den darin gemachten Auflagen ist es diesen Personen erlaubt, die empfohlenen Werte selbst zu handeln.

**Risikohinweis:** Unseren Risikohinweis finden Sie hier: <https://shop.gevestor-verlag.de/risikohinweise/AA-Risikohinweis.pdf>

**Redaktionsschluss:** 3.3.2026, 10 Uhr

© VNR Verlag für die Deutsche Wirtschaft AG. Alle Rechte vorbehalten.

## Gesamtübersicht über Kurseinschätzungen und Kurspotenziale

Die Übersicht zeigt Ihnen, wo Ihre Aktien analytisch stehen; alphabetisch sortiert und mit den entscheidenden Timing-Sternen markiert. Die Sterne symbolisieren die zentrale Bewertungskennzahl der Aktien-Analyse und die Aussichten für die nächsten sechs bis zwölf Monate. Dafür werden alle analysierten Aktien nach ihrer Attraktivität in eine relative Reihenfolge gebracht: in ein Ranking.

Die aussichtsreichsten Aktien bekommen eine Bewertung mit 5 Sternen. Von diesen Aktien dürfen Sie erwarten, dass ihre Kurs-Entwicklungen die Tendenzen der anderen Aktien deutlich übertreffen.

### Was die Sterne sagen

**\*\*\*\*\*:** Für diese Spitzenwerte der Aktien-Analyse (6% aller analysierten Werte) werden in den nächsten sechs bis zwölf Monaten weit überdurchschnittliche Kurs-Entwicklungen erwartet.

**\*\*\*\*:** 18% aller Aktien, die besser als die Masse abschneiden (überdurchschnittlich), aber nicht ganz so gut wie die 5-Sterne-Spitzenwerte.

**\*\*\*:** Diese Aktien bilden den breiten Durchschnitt der Börse. In guten Zeiten steigen sie so wie der Gesamtmarkt. In schlechten Zeiten können sie sich dem Trend nicht entziehen.

**\*\*:** Diese 18% der Aktien schneiden gegenüber dem Gesamtmarkt in den nächsten sechs bis zwölf Monaten nur unterdurchschnittlich ab.

**\***: Von 6% aller Aktien sind auch in guten Börsenzeiten keine steigenden Kurse zu erwarten. Sie dürften sich weit unterdurchschnittlich entwickeln.

Veränderungen der Sterneliste (Timing) erfolgen, wenn Geschäftszahlen nicht den Erwartungen entsprechen, wenn das Marktumfeld sich ändert – und sei es auch nur, dass der Kurs des Dollar eine andere Richtung nimmt. Das Aktien-Analyse-Team wacht genau über diese Entwicklungen, damit die Sterne für Sie immer richtig stehen für 6 bis 12 Monate Anlagefrist.

Für die Zeit danach rechnet das Aktien-Analyse-Bewertungssystem die Kurspotenziale aus. Das sind die unter den aktuellen Umständen für den Zeitraum 2029 bis 2031 zu erwartenden Kursperformances, die mindestens und höchstens erreicht werden können. Tiefst- und Höchst-Potenziale errechnen sich aus den für diesen Zeitraum hochgerechneten Gewinnen und Bewertungen, also aus den KGVs, die dann wahrscheinlich bewilligt werden. Natürlich werden die Potenziale laufend überprüft und ständig angepasst, wenn sich im Unternehmen etwas ändert oder in der Branche oder in der gesamten Börsenlandschaft.

Stu- die	Aktie	Land	Kurs aktuell		ISIN	Timing	Ver- ände- rung	Si- cher- heit	Kurspotenzial 2029/2031		KGV 2026	Gewinn pro Aktie 2026	Div.- Rend. 2026*	PEG 2026	Branche
			Tiefst	Höchst											
6121	1&1 AG	DE	22,35	Eur	DE0005545503	***	→	B	21,7 %	36,9 %	n.a.	0,16	0,2 %	59,1	Telekommunikation
7110	2G Energy AG	DE	37,75	Eur	DE000A0HL8N9	****	→	B	11,3 %	66,9 %	20,4	1,85	0,6 %	4,4	Energie/Versorger
1501	3M	US	166,17	\$	US88579Y1010	***	→	B	14,8 %	46,7 %	20,7	8,03	1,7 %	3,1	Konglomerate
7101	7C Solarparken AG	DE	1,62	Eur	DE000A11QW68	**	→	B	23,5 %	60,5 %	89,7	0,02	n.a.	3,5	Energie/Versorger
6115	A1 Group	AT	9,52	Eur	AT0000720008	****	→	B	27,1 %	56,0 %	9,8	0,97	4,4 %	2,7	Telekommunikation
4501	ABB	CH	71,04	SFr	CH0012221716	***	→	B	13,7 %	42,1 %	27,3	2,98	1,2 %	6,3	Elektronik
2227	AbbVie	US	224,69	\$	US00287Y1091	***	→	B	13,3 %	34,2 %	66,1	3,40	2,7 %	2,5	Pharma/Gesundheit
8132	ABO Energy	DE	5,92	Eur	DE0005760029	**	→	B	31,8 %	97,6 %	9,1	0,65	13,5 %	0,4	Energie/Versorger
3304	Accor	FR	49,58	Eur	FR0000120404	***	→	B	25,9 %	41,6 %	16,6	2,98	2,5 %	1,9	Freizeit/Haushalt
5101	Acerinox	ES	13,33	Eur	ES0132105018	***	→	B	5,0 %	27,5 %	16,6	0,80	4,7 %	2,2	Metall/Stahl
7501	Adecco	CH	21,96	SFr	CH0012138605	**	→	B	18,1 %	50,3 %	10,3	2,26	4,3 %	3,0	Dienstleistungen
4203	adidas AG	DE	162,50	Eur	DE000A1EWWW0	***	→	A	21,8 %	36,6 %	16,1	10,07	1,4 %	2,6	Sportartikel
3215	Adobe Systems	US	259,04	\$	US00724F1012	***	→	A	72,6 %	123,4 %	14,4	17,98	n.a.	1,7	EDV Software
6514	Adyen	NL	995,40	Eur	NL0012969182	***	→	C	79,9 %	127,9 %	25,4	39,15	n.a.	1,7	Finanzdienstleister
6312	Aegon	NL	6,55	Eur	BMG0112X1056	****	→	B	34,4 %	84,7 %	7,0	0,93	6,1 %	1,5	Versicherungen
6303	Ageas	NL	63,50	Eur	BE0974264930	****	→	B	23,3 %	64,4 %	8,5	7,49	6,0 %	1,8	Versicherungen
4502	Agfa-Gevaert	BE	0,47	Eur	BE0003755692	*	→	C	7,0 %	49,7 %	n.a.	-0,06	n.a.	n.a.	Elektronik
8201	AGRANA	AT	11,75	Eur	AT000AGRANA3	***	→	B	12,3 %	40,4 %	29,4	0,40	4,3 %	0,7	Nahrung/Genussmittel
2410	Ahold Delhaize	NL	41,06	Eur	NL0011794037	***	→	B	7,6 %	32,5 %	15,5	2,64	2,9 %	2,0	Handel
3607	Air Liquide	FR	179,80	Eur	FR0000120073	***	→	A	14,0 %	32,3 %	25,8	6,98	1,9 %	4,9	Chemie
3503	Airbus Group	NL	187,34	Eur	NL0000235190	***	→	B	14,2 %	39,0 %	27,4	6,83	1,7 %	2,5	Flugzeugbau
4326	Aixtron	DE	25,58	Eur	DE000A0WMPJ6	***	→	B	-1,1 %	24,7 %	25,7	1,00	n.a.	12,7	Anlagen-/Maschinenbau
3617	AkzoNobel	NL	59,66	Eur	NL0013267909	***	→	B	24,0 %	53,9 %	15,9	3,75	3,4 %	1,4	Chemie
6209	Alaska Air Group	US	55,30	\$	US0116591092	***	→	B	15,7 %	62,0 %	11,3	4,92	n.a.	1,7	Fluggesellschaften
5102	Alcoa	US	63,47	\$	US0138721065	***	→	B	14,4 %	28,2 %	52,9	1,20	0,2 %	2,8	Metall/Stahl
2425	Alibaba Group Holding	CN	148,05	\$	US01609W1027	****	→	B	36,6 %	76,8 %	18,4	8,04	0,2 %	1,4	Handel
6307	Allianz	DE	384,70	Eur	DE0008404005	****	→	A	15,4 %	53,9 %	12,5	30,69	4,3 %	2,2	Versicherungen
8301	Allreal Holding AG	CH	234,50	SFr	CH0008837566	***	→	A	1,3 %	29,0 %	20,5	11,45	3,0 %	n.a.	Immobilien
5308	Alphabet (Google)	US	307,38	\$	US02079K3059	*****	→	A	33,7 %	78,3 %	30,0	10,24	0,2 %	3,0	Medien
5209	Altria Group	US	69,47	\$	US02209S1033	***	→	B	-1,8 %	16,0 %	12,6	5,52	6,0 %	5,9	Nahrung/Genussmittel
7502	Amadeus FiRe	DE	28,80	Eur	DE0005093108	**	→	B	10,2 %	50,9 %	4,5	6,35	10,4 %	1,9	Dienstleistungen

\* Div.-Rend. 2026: Die Dividendenrendite 2026 errechnet sich aus der in 2025 erwirtschafteten Dividende im Verhältnis zum akt. Kurs. Achtung: Die im Jahre 2025 erwirtschafteten Dividenden werden bei den meisten Unternehmen (Jahresdividende) erst im Jahre 2026 ausgeschüttet. (Div.-Rend. 2026 [%] = Dividende 2025 / akt. Kurs × 100).

Stu- die	Aktie	Land	Kurs aktuell		ISIN	Timing	Ver- ände- rung	Si- cher- heit	Kurspotenzial 2029/2031		KGV 2026	Gewinn pro Aktie 2026	Div.- Rend. 2026*	PEG 2026	Branche
			Tiefst	Höchst											
8202	AMAG Austria Metall	AT	30,00	Eur	AT00000AMAG3	***	→	B	-13,3 %	26,7 %	20,7	1,45	4,7 %	1,7	Metall/Stahl
2419	Amazon.com Inc	US	207,92	\$	US0231351067	****	→	B	50,8 %	60,1 %	44,9	4,63	n.a.	3,9	Handel
1401	AMD	US	203,68	\$	US0079031078	*****	→	B	65,7 %	109,9 %	43,2	4,72	n.a.	2,5	Halbleiter-/Chiphersteller
6203	American Airlines Group	US	13,94	\$	US02376R1023	***	→	B	29,5 %	56,7 %	11,4	1,22	n.a.	0,7	Fluggesellschaften
1307	American Express	US	335,32	\$	US0258161092	*****	→	A	45,3 %	66,1 %	19,4	17,25	0,9 %	1,9	Banken
5610	American Water Works	US	134,32	\$	US0304201033	***	→	B	23,3 %	34,0 %	22,0	6,10	2,5 %	3,2	Umweltschutz
5401	Amgen	US	379,33	\$	US0311621009	***	→	B	17,6 %	45,8 %	24,1	15,74	2,5 %	3,2	Biotechnologie
4526	Amphenol	US	148,47	\$	US0320951017	****	→	B	22,6 %	57,6 %	32,8	4,53	0,5 %	7,3	Elektronik
8203	ams OSRAM	AT	8,68	SFr	AT0000A3EPA4	**	→	B	-1,1 %	21,8 %	n.a.	-2,80	n.a.	n.a.	Halbleiter-/Chiphersteller
1421	Analog Devices	US	354,35	\$	US0326541051	***	→	B	-5,3 %	10,1 %	54,4	6,52	1,1 %	8,0	Halbleiter-/Chiphersteller
4331	ANDRITZ AG	AT	73,15	Eur	AT0000730007	*****	→	B	28,0 %	81,3 %	13,4	5,44	3,7 %	1,1	Anlagen-/Maschinenbau
2503	Anglo American	GB	42,60	Eur	GB00BTK05J60	***	→	B	7,5 %	16,0 %	53,8	0,85	0,3 %	1,2	Rohstoffe/Minen
2504	AngloGold Ashanti Plc	ZA	126,07	\$	GB00BRXH2664	*****	↗	B	27,3 %	69,7 %	18,4	6,84	2,2 %	1,1	Rohstoffe/Minen
3407	Anheuser-Busch InBev	BE	66,90	Eur	BE0974293251	***	→	B	9,7 %	34,1 %	20,2	3,57	1,7 %	3,1	Getränke
8302	APG SGA	CH	211,00	SFr	CH0019107025	***	→	B	22,0 %	49,1 %	19,2	11,00	6,2 %	2,1	Medien
3104	Apple Inc.	US	272,95	\$	US0378331005	****	→	A	47,5 %	93,8 %	33,7	8,11	0,4 %	3,1	EDV Hardware
1402	Applied Materials	US	375,72	\$	US0382221051	****	→	B	15,9 %	58,1 %	40,9	9,18	0,3 %	3,2	Halbleiter-/Chiphersteller
5103	ArcelorMittal	LU	55,92	Eur	LU1598757687	***	→	B	15,4 %	44,2 %	13,2	4,58	0,9 %	1,5	Metall/Stahl
3115	Arista Networks	US	130,25	\$	US0404132054	*****	→	B	79,4 %	140,7 %	39,1	3,33	n.a.	2,0	EDV Hardware
1428	Arm Holdings	US	129,26	\$	US0420682058	****	→	A	62,5 %	105,8 %	82,1	1,57	n.a.	3,9	Halbleiter-/Chiphersteller
4207	ASICS	JP	25,44	Eur	JP3118000003	****	→	B	13,1 %	33,3 %	28,4	134,25	0,6 %	6,0	Sportartikel
1427	ASML Holding	NL	1.241,20	Eur	NL0010273215	***	→	A	-8,6 %	21,8 %	52,1	23,83	0,6 %	3,2	Halbleiter-/Chiphersteller
2222	AstraZeneca	GB	172,65	Eur	GB0009895292	***	→	B	-0,4 %	16,8 %	34,9	5,34	1,8 %	6,2	Pharma/Gesundheit
4324	Atlas Copco	SE	194,70	SKR	SE0017486889	***	→	B	1,3 %	29,2 %	34,0	5,73	1,5 %	6,6	Anlagen-/Maschinenbau
7307	ATOSS	DE	88,30	Eur	DE00005104400	****	→	B	57,6 %	74,0 %	27,0	3,27	2,0 %	2,0	IT-Dienstleister
1403	AT&S	AT	51,80	Eur	AT0000969985	**	→	B	-50,8 %	-36,3 %	n.a.	0,26	n.a.	2,5	Halbleiter-/Chiphersteller
6101	AT&T Inc.	US	27,46	\$	US00206R1023	***	→	B	17,3 %	50,8 %	12,0	2,28	4,0 %	39,1	Telekommunikation
5105	Aurbis	DE	170,80	Eur	DE0006766504	****	↗	B	25,6 %	67,4 %	15,8	10,79	1,0 %	2,5	Metall/Stahl
2431	AUTO1 Group SE	DE	17,56	Eur	DE000A2LQ884	****	→	C	82,2 %	173,3 %	22,3	0,79	n.a.	0,8	Handel
7504	Automatic Data Processing	US	218,36	\$	US0530151036	***	→	A	54,6 %	77,5 %	18,5	11,82	2,7 %	9,9	Dienstleistungen
2429	AutoZone	US	3.660,00	\$	US0533321024	**	→	A	37,1 %	52,4 %	24,2	151,24	n.a.	4,2	Handel
6311	Aviva	GB	7,80	Eur	GB00BPQY8M80	****	→	B	27,5 %	59,4 %	11,6	0,57	6,1 %	1,9	Versicherungen
8313	Avolta	CH	51,95	SFr	CH0023405456	***	→	B	20,1 %	34,0 %	27,7	1,88	1,9 %	4,0	Handel
6301	AXA	FR	40,90	Eur	FR0000120628	****	→	A	24,7 %	62,1 %	9,4	4,36	5,6 %	2,9	Versicherungen
1303	Banco Bilbao Vizcaya	ES	19,96	Eur	ES0113211835	*****	→	B	32,0 %	70,9 %	10,1	1,97	3,7 %	0,6	Banken
1312	Banco Santander	ES	11,11	Eur	ES0113900J37	*****	→	B	22,4 %	53,0 %	9,4	1,18	2,2 %	0,8	Banken
1323	Bank of America	US	52,30	\$	US0605051046	*****	→	A	35,4 %	69,2 %	11,7	4,45	2,1 %	2,4	Banken
1301	Barclays	GB	5,43	Eur	GB0031348658	****	→	B	17,7 %	70,1 %	9,1	0,50	3,3 %	2,0	Banken
2501	Barrick Mining	CA	50,35	\$	CA06849F1080	***	→	B	-9,4 %	20,8 %	15,8	3,19	1,0 %	3,7	Rohstoffe/Minen
5211	Barry Callebaut	CH	1.460,00	SFr	CH0009002962	***	→	B	12,3 %	34,8 %	30,8	47,36	2,0 %	2,7	Nahrung/Genussmittel
3609	BASF	DE	49,66	Eur	DE000BASF111	**	→	A	-31,5 %	-11,0 %	16,4	3,03	4,5 %	4,6	Chemie
8123	Basler AG	DE	15,86	Eur	DE0005102008	***	→	B	51,3 %	70,2 %	30,1	0,53	0,3 %	3,9	Elektronik
8218	BAWAG Group	AT	134,90	Eur	AT0000BAWAG2	****	→	B	12,7 %	69,0 %	11,4	11,82	4,3 %	1,3	Banken
3610	Bayer	DE	41,84	Eur	DE000BAY0017	***	→	A	-1,3 %	55,1 %	8,7	4,80	0,5 %	1,2	Chemie
2415	BayWa	DE	2,96	Eur	DE0005194062	*	→	C	-8,8 %	21,6 %	n.a.	-1,69	n.a.	n.a.	Handel
5411	BB Biotech	CH	46,35	SFr	CH0038389992	***	↗	B	25,1 %	50,2 %	8,6	5,42	4,9 %	3,9	Biotechnologie
7304	Bechtle	DE	33,50	Eur	DE00005158703	**	→	B	20,9 %	45,1 %	18,1	1,85	2,2 %	1,3	IT-Dienstleister
7214	Becton Dickinson	US	176,66	\$	US0758871091	***	↘	A	26,1 %	63,1 %	19,3	9,15	2,4 %	1,7	Medizintechnik
2102	Beiersdorf	DE	106,30	Eur	DE0005200000	***	→	A	16,7 %	40,0 %	22,7	4,67	1,0 %	2,3	Drogerie/Kosmetik
8303	Belimo	CH	778,00	SFr	CH1101098163	***	→	B	15,1 %	40,7 %	48,3	16,11	1,5 %	6,6	Anlagen-/Maschinenbau
5226	Bell	CH	210,50	SFr	CH0315966322	***	→	B	30,6 %	78,1 %	10,0	20,99	3,3 %	1,7	Nahrung/Genussmittel
1502	Berkshire Hathaway	US	753.250,00	\$	US0846701086	*****	→	A	39,0 %	79,9 %	12,7	59.154,90	n.a.	32,2	Konglomerate
1206	Bertrandt	DE	19,76	Eur	DE0005232805	**	→	B	-7,1 %	11,1 %	66,5	0,30	1,0 %	0,8	Autozulieferer
2505	BHP Group	GB	34,38	Eur	AU000000BHP4	***	→	B	-19,1 %	7,8 %	17,1	2,17	2,9 %	3,9	Rohstoffe/Minen
7601	BIC	FR	53,20	Eur	FR0001120966	***	→	B	42,9 %	85,7 %	9,1	5,83	5,6 %	1,0	Papier/Bürobedarf
2409	Bijou Brigitte	DE	46,10	Eur	DE0005229504	**	→	B	18,4 %	26,9 %	14,2	3,25	8,0 %	2,3	Handel
7521	Bilfinger	DE	120,00	Eur	DE0005909006	*****	→	B	33,8 %	58,2 %	11,3	10,64	2,1 %	1,0	Dienstleistungen
5402	Biogen Inc.	US	188,02	\$	US09062X1037	***	→	B	26,6 %	45,6 %	19,2	9,80	n.a.	2,9	Biotechnologie
5413	BioNTech SE	DE	92,40	Eur	US09075V1026	**	→	B	2,8 %	23,4 %	n.a.	-4,39	n.a.	n.a.	Biotechnologie
5518	Birkenstock Holding	US	40,94	\$	JE00BS44BN30	****	→	B	47,0 %	87,9 %	18,3	2,08	n.a.	1,4	Bekleidung/Schuhe
6512	BlackRock	US	1.090,27	\$	US09290D1019	***	→	B	38,9 %	62,1 %	20,4	53,33	1,9 %	3,3	Finanzdienstleister
1103	BMW	DE	88,86	Eur	DE0005190003	****	→	B	34,3 %	83,2 %	5,9	15,00	7,9 %	0,5	Auto
1309	BNP Paribas	FR	96,68	Eur	FR0000131104	***	→	A	-15,3 %	10,8 %	8,6	11,25	5,2 %	2,2	Banken
3501	Boeing	US	229,41	\$	US0970231058	**	→	C	-14,6 %	9,8 %	n.a.	2,06	n.a.	2,7	Flugzeugbau
3318	Booking Holdings	US	4.250,26	\$	US09857L1089	****	→	A	61,1 %	109,4 %	18,2	233,33	0,9 %	2,2	Freizeit/Haushalt
8305	Bossard	CH	167,00	SFr	CH0238627142	***	→	A	27,2 %	57,2 %	15,9	10,52	2,4 %	2,7	Bau & Zulieferer
6404	BP	GB	5,43	Eur	GB0007980591	***	→	B	22,9 %	48,5 %	23,4	0,25	5,5 %	0,9	Öl- und Gas-Konzerne
8101	Brenntag	DE	52,32	Eur	DE000A1DAH0	***	→	B	19,3 %	49,1 %	13,2	3,96	4,0 %	1,5	Chemie
1208	Bridgestone	JP	20,09	Eur	JP3830800003	***	→	B	25,1 %	38,3 %	16,0	188,21	3,8 %	5,3	Autozulieferer
2209	Bristol-Myers Squibb	US	61,10	\$	US1101221083	****	→	B	12,8 %	38,8 %	12,2	5,00	4,0 %	3,8	Pharma/Gesundheit

Stu- die	Aktie	Land	Kurs aktuell		ISIN	Timing	Ver- ände- rung	Si- cher- heit	Kurspotenzial 2029/2031		KGV 2026	Gewinn pro Aktie 2026	Div.- Rend. 2026*	PEG 2026	Branche
									Tiefst	Höchst					
5212	British American Tobacco	GB	53,00	Eur	GB0002875804	****	↗	B	10,6 %	50,8 %	12,3	3,64	5,5 %	2,2	Nahrung/Genussmittel
1429	Broadcom	US	321,70	\$	US11135F1012	****	→	A	50,0 %	77,0 %	70,9	4,54	0,7 %	4,6	Halbleiter-/Chiphersteller
6105	BT Group	GB	2,40	Eur	GB0030913577	***	→	B	28,3 %	48,0 %	19,1	0,11	3,9 %	11,6	Telekommunikation
4302	Bucher Industries	CH	379,00	SFr	CH0002432174	***	→	B	7,5 %	38,2 %	20,3	18,63	3,2 %	1,3	Anlagen-/Maschinenbau
2308	Burberry Group plc	GB	13,74	Eur	GB0031743007	**	→	A	-12,1 %	13,8 %	29,5	0,39	n.a.	2,1	Luxusgüter
8306	Burckhardt Compression	CH	574,00	SFr	CH0025536027	***	→	B	44,9 %	59,4 %	17,3	33,24	1,7 %	2,2	Anlagen-/Maschinenbau
8307	Burkhalter	CH	159,00	SFr	CH0212255803	***	→	A	-10,7 %	16,1 %	26,4	6,03	3,2 %	4,9	Elektronik
1114	BYD Company	CN	10,28	Eur	CNE100000296	****	→	B	62,3 %	175,3 %	13,8	5,81	1,7 %	1,3	Auto
8309	Bystronic	CH	265,50	SFr	CH0244017502	*	→	B	-18,1 %	9,2 %	n.a.	2,42	1,5 %	1,3	Industrieerzeugnisse
8205	CA Immobilien Anlagen AG	AT	26,04	Eur	AT0000641352	***	→	B	17,5 %	31,3 %	18,3	1,42	4,2 %	2,5	Immobilien
3221	Cadence Design Systems	US	297,60	\$	US1273871087	***	→	B	48,2 %	97,6 %	53,6	5,55	n.a.	6,9	EDV Software
8308	Calida	CH	12,90	SFr	CH0126639464	**	→	B	-6,2 %	45,0 %	18,0	0,72	2,3 %	2,1	Bekleidung/Schuhe
4505	Canon	JP	25,68	Eur	JP3242800005	***	→	B	42,0 %	52,9 %	10,6	364,58	4,2 %	2,3	Elektronik
7211	Carl Zeiss Meditec	DE	27,28	Eur	DE0005313704	**	→	A	10,0 %	83,3 %	13,1	2,08	2,6 %	2,3	Medizintechnik
2402	Carrefour	FR	16,02	Eur	FR0000120172	***	→	B	3,2 %	17,7 %	5,8	2,74	6,1 %	2,9	Handel
4401	Caterpillar	US	752,93	\$	US1491231015	****	→	B	8,2 %	29,9 %	34,3	21,96	0,8 %	3,2	Spezialfahrzeugbau
7313	CDW Corp.	US	123,39	\$	US12514G1085	***	→	B	76,5 %	96,1 %	13,0	9,47	2,0 %	1,5	IT-Dienstleister
2401	CECONOMY AG	DE	4,42	Eur	DE0007257503	***	→	B	13,3 %	26,8 %	20,0	0,22	1,8 %	7,3	Handel
3214	CENIT	DE	6,24	Eur	DE0005407100	*	→	C	-19,9 %	20,2 %	43,5	0,14	n.a.	0,9	EDV Software
7505	CEWE Stiftung & Co. KGaA	DE	100,20	Eur	DE0005403901	****	→	B	17,4 %	76,0 %	11,5	8,74	3,0 %	2,9	Dienstleistungen
3201	Check Point Software	IL	154,80	\$	IL0010824113	**	→	A	15,1 %	47,1 %	20,1	7,71	n.a.	6,3	EDV Software
6408	Chevron Corp.	US	184,16	\$	US1667641005	***	→	A	-4,4 %	37,4 %	18,6	9,91	2,9 %	5,2	Öl- und Gas-Konzerne
6104	China Mobile	HK	8,56	Eur	HK0941009539	-	→	A	15,1 %	61,1 %	9,5	7,06	7,9 %	3,3	Telekommunikation
2118	Church & Dwight	US	103,67	\$	US1713401024	**	→	A	-28,6 %	-10,8 %	33,7	3,08	1,1 %	6,5	Drogerie/Kosmetik
5517	Cintas	US	198,28	\$	US1729081059	***	→	A	21,8 %	46,2 %	37,1	5,35	0,9 %	4,8	Bekleidung/Schuhe
3103	Cisco Systems	US	78,10	\$	US17275R1023	***	→	A	44,8 %	59,8 %	25,4	3,08	2,1 %	3,3	EDV Hardware
1311	Citigroup	US	116,19	\$	US1729674242	***	→	B	-6,3 %	45,8 %	13,2	8,80	1,9 %	1,4	Banken
5614	Clean Harbors	US	292,53	\$	US1844961078	****	→	A	20,9 %	35,1 %	35,0	8,36	n.a.	5,2	Umweltschutz
2103	Clorox	US	126,89	\$	US1890541097	**	→	B	-2,4 %	20,9 %	18,8	6,74	3,8 %	n.a.	Drogerie/Kosmetik
6515	CME Group	US	316,45	\$	US12572Q1058	***	→	B	18,6 %	27,4 %	26,8	11,81	3,4 %	4,7	Finanzdienstleister
3403	Coca-Cola	US	80,50	\$	US1912161007	***	→	A	-0,6 %	24,2 %	24,8	3,24	2,5 %	3,5	Getränke
6516	Coinbase Global	US	181,06	\$	US19260Q1076	****	→	C	31,7 %	119,5 %	15,9	11,41	n.a.	1,2	Finanzdienstleister
2104	Colgate-Palmolive	US	97,55	\$	US1941621039	***	→	A	7,6 %	24,9 %	25,5	3,82	1,9 %	7,1	Drogerie/Kosmetik
7212	Coloplast	DK	481,20	dkr	DK0060448595	**	→	A	44,4 %	73,3 %	21,5	22,37	4,6 %	2,7	Medizintechnik
4211	Columbia Sportswear	US	62,08	\$	US1985161066	**	→	A	-6,6 %	7,4 %	14,1	4,41	2,1 %	1,6	Sportartikel
1304	Commerzbank	DE	35,95	Eur	DE000CBK1001	***	→	C	3,5 %	38,0 %	15,3	2,35	1,9 %	1,7	Banken
3415	Constellation Brands	US	155,76	\$	US21036P1084	***	→	A	12,3 %	53,1 %	13,4	11,58	2,7 %	1,3	Getränke
1202	Continental	DE	74,10	Eur	DE0005439004	***	→	A	7,3 %	29,5 %	39,0	1,90	3,6 %	0,6	Autozulieferer
8310	Cosmo Pharmaceuticals	CH	116,80	SFr	NL0011832936	***	→	C	0,1 %	37,7 %	n.a.	0,65	0,8 %	2,9	Pharma/Gesundheit
2428	Costco Wholesale	US	986,74	\$	US22160K1051	***	→	A	28,8 %	49,5 %	48,1	20,50	0,5 %	11,1	Handel
8208	CPI Europe AG	AT	16,21	Eur	AT0000A21KS2	***	→	B	33,3 %	66,6 %	9,6	1,68	n.a.	4,1	Immobilien
5504	Crocs	US	92,70	\$	US2270461096	***	→	B	9,0 %	40,7 %	7,1	13,00	n.a.	1,5	Bekleidung/Schuhe
3316	CTS EVENTIM	DE	65,55	Eur	DE0005470306	***	→	B	60,2 %	81,5 %	14,8	4,43	2,8 %	0,9	Freizeit/Haushalt
4415	Daimler Truck Holding	DE	42,47	Eur	DE000DTR0CK8	***	→	B	26,1 %	48,3 %	7,6	5,56	5,7 %	1,9	Spezialfahrzeugbau
1503	Danaher	US	209,36	\$	US2358511028	**	→	A	7,5 %	32,5 %	38,0	5,51	0,6 %	5,2	Konglomerate
5201	Danone	FR	73,26	Eur	FR0000120644	***	→	A	6,7 %	38,1 %	19,2	3,81	3,1 %	3,0	Nahrung/Genussmittel
8312	Dätwyler Holding	CH	165,40	SFr	CH0030486770	***	→	A	11,6 %	37,4 %	34,3	4,82	2,1 %	2,5	Industrieerzeugnisse
3412	Davide Campari Milano	IT	6,26	Eur	NL0015435975	**	→	B	0,7 %	19,9 %	24,1	0,26	1,1 %	2,5	Getränke
4402	Deere & Company	US	619,46	\$	US2441991054	**	→	B	-10,1 %	9,4 %	38,0	16,30	1,0 %	2,9	Spezialfahrzeugbau
7519	Delivery Hero	DE	20,55	Eur	DE000A2E4K43	*	→	B	-14,8 %	12,4 %	n.a.	0,05	n.a.	2,8	Dienstleistungen
8126	Dermapharm	DE	39,30	Eur	DE000A2GS5D8	***	→	B	6,9 %	24,7 %	16,4	2,40	2,5 %	1,2	Medizintechnik
1305	Deutsche Bank	DE	31,04	Eur	DE0005140008	****	→	B	42,1 %	69,1 %	9,4	3,30	3,9 %	1,1	Banken
1504	Deutsche Beteiligungs AG	DE	24,90	Eur	DE000A1TNU77	**	→	B	1,2 %	34,9 %	16,0	1,56	4,0 %	1,5	Konglomerate
6507	Deutsche Börse	DE	225,60	Eur	DE0005810055	**	→	A	28,7 %	43,0 %	19,7	11,43	1,9 %	4,8	Finanzdienstleister
4106	Deutsche EuroShop	DE	20,85	Eur	DE0007480204	**	→	B	-9,6 %	2,9 %	13,3	1,57	7,2 %	n.a.	Immobilien
6103	Deutsche Telekom	DE	32,91	Eur	DE0005557508	***	→	B	14,9 %	34,0 %	16,5	1,99	2,9 %	22,3	Telekommunikation
4410	DEUTZ AG	DE	12,14	Eur	DE0006305006	***	→	B	18,6 %	38,4 %	18,6	0,65	2,5 %	3,2	Spezialfahrzeugbau
6604	DHL Group	DE	49,73	Eur	DE0005552004	**	→	B	-11,5 %	4,6 %	14,7	3,38	3,8 %	3,0	Transport/Logistik
3404	Diageo	GB	18,30	Eur	GB0002374006	***	→	B	31,7 %	102,6 %	16,9	1,17	5,2 %	0,8	Getränke
4208	DICK'S Sporting Goods	US	211,54	\$	US2533931026	***	→	B	26,4 %	41,7 %	13,8	15,31	2,3 %	5,6	Sportartikel
4308	DMG Mori	DE	48,20	Eur	DE0005878003	**	→	B	-4,6 %	19,3 %	34,5	1,40	2,4 %	1,9	Anlagen-/Maschinenbau
3312	DO & CO Rest. & Catering	AT	220,50	Eur	AT0000818802	****	→	B	24,2 %	37,6 %	21,4	10,28	1,0 %	1,7	Freizeit/Haushalt
7511	dormakaba Holding AG	CH	55,50	SFr	CH1486524122	****	→	B	66,5 %	137,8 %	15,6	3,55	1,7 %	2,1	Dienstleistungen
3623	Dow Inc.	US	29,90	\$	US2605571031	**	→	B	-19,7 %	4,3 %	n.a.	-0,23	7,0 %	n.a.	Chemie
4329	Dr. Höhle	DE	10,00	Eur	DE0005157101	***	→	B	5,0 %	40,0 %	n.a.	-0,08	n.a.	n.a.	Anlagen-/Maschinenbau
7202	Drägerwerk	DE	89,50	Eur	DE0005550636	***	→	B	-1,1 %	10,3 %	12,3	7,25	0,2 %	4,3	Medizintechnik
2119	DSM-Firmenich	NL	60,28	Eur	CH1216478797	***	→	B	35,4 %	86,1 %	6,4	9,47	4,1 %	2,4	Drogerie/Kosmetik
3611	DuPont de Nemours	US	50,35	\$	US26614N1028	***	→	B	-3,5 %	18,0 %	21,9	2,30	3,1 %	3,7	Chemie
4317	Dürr	DE	24,15	Eur	DE0005565204	***	→	B	7,3 %	45,3 %	10,8	2,24	3,1 %	1,5	Anlagen-/Maschinenbau
3117	D-Wave Quantum	US	20,14	\$	US26740W1099	****	→	B	113,5 %	133,4 %	n.a.	-0,57	n.a.	n.a.	EDV Hardware

Stu- die	Aktie	Land	Kurs aktuell		ISIN	Timing	Ver- ände- rung	Si- cher- heit	Kurspotenzial 2029/2031		KGV 2026	Gewinn pro Aktie 2026	Div.- Rend. 2026*	PEG 2026	Branche
									Tiefst	Höchst					
8131	DWS Group	DE	60,20	Eur	DE000DWS1007	****	→	B	20,9 %	48,8 %	12,7	4,75	5,0 %	2,1	Finanzdienstleister
6204	easyJet	GB	5,45	Eur	GB0087KR2P84	***	→	B	41,1 %	117,1 %	6,2	0,74	2,8 %	0,6	Fluggesellschaften
7506	eBay	US	87,90	\$	US2786421030	****	→	A	18,9 %	56,4 %	17,4	5,05	1,3 %	8,9	Dienstleistungen
7203	Eckert & Ziegler	DE	15,20	Eur	DE0005659700	***	→	B	52,6 %	68,4 %	24,4	0,62	1,2 %	2,6	Medizintechnik
2106	Ecolab	US	306,76	\$	US2788651006	****	→	A	5,6 %	26,7 %	36,7	8,37	0,8 %	4,1	Drogerie/Kosmetik
7602	edding Group	DE	33,60	Eur	DE0005647937	**	→	B	11,3 %	41,7 %	n.a.	-0,93	n.a.	n.a.	Papier/Bürobedarf
4507	Electrolux	SE	75,52	SKR	SE0016589188	**	→	B	9,2 %	31,1 %	20,8	3,64	n.a.	1,4	Elektronik
3203	Electronic Arts	US	201,07	\$	US2855121099	-	→	B	4,3 %	12,1 %	23,3	8,63	0,4 %	5,6	EDV Software
2210	Eli Lilly and Company	US	1.022,02	\$	US5324571083	****	→	B	22,9 %	58,1 %	38,0	26,90	0,5 %	3,8	Pharma/Gesundheit
1211	ErlingKlinger	DE	4,46	Eur	DE0007856023	**	→	B	-1,2 %	16,7 %	21,7	0,21	3,4 %	0,7	Autozulieferer
4524	Emerson Electric	US	152,72	\$	US2910111044	****	→	B	19,4 %	39,3 %	24,2	6,32	1,4 %	4,6	Elektronik
5221	Emmi	CH	823,00	SFr	CH0012829898	***	→	B	14,4 %	39,8 %	18,3	44,86	2,1 %	3,5	Nahrung/Genussmittel
3603	EMS	CH	628,50	SFr	CH0016440353	***	→	A	1,5 %	33,0 %	30,8	20,44	2,8 %	12,2	Chemie
7113	Enel	IT	10,15	Eur	IT0003128367	***	→	B	-5,4 %	18,2 %	14,0	0,72	4,7 %	4,5	Energie/Versorger
7116	Engie	FR	29,69	Eur	FR0010208488	***	→	B	-27,2 %	0,0 %	12,0	2,47	5,4 %	3,6	Energie/Versorger
6406	Eni	IT	19,25	Eur	IT0003132476	*****	→	B	41,3 %	67,8 %	21,2	0,91	5,5 %	1,0	Öl- und Gas-Konzerne
7112	E.ON SE	DE	19,77	Eur	DE000ENAG999	***	→	B	-7,9 %	13,3 %	15,6	1,26	2,9 %	5,3	Energie/Versorger
6416	Equinor (ehm. Statoil)	NO	278,70	NOK	NO0010096985	****	→	B	24,7 %	78,2 %	7,9	3,27	5,7 %	0,7	Öl- und Gas-Konzerne
6120	Ericsson	SE	101,60	SKR	SE0000108656	***	→	B	-20,3 %	1,0 %	18,2	5,57	2,9 %	n.a.	Telekommunikation
1302	Erste Group Bank AG	AT	102,40	Eur	AT0000652011	****	→	B	22,5 %	44,7 %	12,2	8,37	0,8 %	1,2	Banken
2421	EssilorLuxottica	IT	241,40	Eur	FR0000121667	****	→	B	73,4 %	86,5 %	37,5	6,43	1,7 %	5,2	Handel
2310	Estée Lauder	US	111,90	\$	US5184391044	***	→	A	-9,6 %	19,2 %	37,8	2,96	1,3 %	2,3	Luxusgüter
7114	EVN	AT	29,25	Eur	AT0000741053	***	→	A	-7,7 %	23,1 %	10,9	2,69	3,2 %	2,7	Energie/Versorger
8103	Evonik Industries	DE	14,88	Eur	DE000EVNK013	***	→	B	22,3 %	50,5 %	13,9	1,07	7,9 %	1,5	Chemie
8104	Evotec	DE	5,86	Eur	DE0005664809	*	→	C	-14,6 %	5,8 %	n.a.	-0,14	n.a.	n.a.	Pharma/Gesundheit
6605	Expeditors	US	144,72	\$	US3021301094	****	→	A	14,2 %	26,2 %	20,6	7,03	1,1 %	3,1	Transport/Logistik
6409	Exxon Mobil	US	148,54	\$	US30231G1022	***	→	B	-11,1 %	0,7 %	19,5	7,61	2,6 %	4,4	Öl- und Gas-Konzerne
8217	Fabasoft	AT	12,05	Eur	AT0000785407	***	→	B	49,4 %	99,2 %	11,5	1,05	0,8 %	2,8	EDV Software
8207	FACC AG	AT	15,00	Eur	AT00000FACC2	***	→	C	-30,0 %	0,0	52,8	0,28	n.a.	10,8	Flugzeugbau
6603	FedEx Corp.	US	387,68	\$	US31428X1063	****	→	B	6,8 %	38,8 %	20,7	18,70	1,6 %	6,8	Transport/Logistik
2413	Fielmann	DE	46,65	Eur	DE0005722006	****	→	A	44,1 %	78,3 %	19,6	2,38	3,2 %	1,9	Handel
7507	Fiserv	US	61,89	\$	US3377381088	****	→	B	35,7 %	144,3 %	9,1	6,78	n.a.	1,3	Dienstleistungen
8130	flatexDEGIRO	DE	30,30	Eur	DE000FTG1111	****	→	B	30,7 %	67,0 %	20,2	1,50	n.a.	1,5	Finanzdienstleister
4525	Flex	SG	63,21	\$	SG9999000020	****	→	B	58,2 %	97,8 %	18,0	3,51	n.a.	1,6	Elektronik
7517	Flughafen Wien AG	AT	55,00	Eur	AT00000VIE62	***	→	B	9,1 %	36,4 %	23,0	2,40	3,1 %	3,0	Dienstleistungen
8314	Flughafen Zürich	CH	263,20	SFr	CH0319416936	***	→	A	-3,5 %	20,6 %	23,2	11,37	1,9 %	6,3	Transport/Logistik
2214	FMC Fresenius Medical Care	DE	39,57	Eur	DE0005785802	****	→	B	39,0 %	89,5 %	10,6	3,73	4,0 %	1,1	Pharma/Gesundheit
7405	Forbo Holding	CH	898,00	SFr	CH0003541510	**	→	B	-5,1 %	20,8 %	14,1	63,57	3,0 %	1,9	Bau & Zulieferer
1111	Ford	US	14,41	\$	US3453708600	***	→	B	31,9 %	52,7 %	11,6	1,25	4,2 %	0,7	Auto
2420	Fossil	US	4,79	\$	US34988V1061	**	→	B	-43,6 %	-37,4 %	n.a.	-0,19	n.a.	n.a.	Handel
7508	Fraport	DE	83,20	Eur	DE0005773303	***	→	B	-1,6 %	36,3 %	16,7	4,98	n.a.	2,1	Dienstleistungen
6110	freetnet AG	DE	26,30	Eur	DE000A02ZZZ5	****	→	B	46,0 %	82,5 %	9,3	2,83	7,8 %	2,3	Telekommunikation
2512	Freepor-McMoRan	US	68,38	\$	US35671D8570	***	→	B	1,8 %	22,8 %	33,8	2,02	0,9 %	6,2	Rohstoffe/Minen
2203	Fresenius	DE	51,32	Eur	DE0005785604	****	→	B	14,0 %	67,2 %	17,0	3,02	2,3 %	1,9	Pharma/Gesundheit
3604	FUCHS SE	DE	37,22	Eur	DE000A3E5D64	****	→	A	33,3 %	91,6 %	13,6	2,73	3,3 %	4,3	Chemie
2228	Galenica AG	CH	94,80	SFr	CH0360674466	***	→	B	5,5 %	31,9 %	23,2	4,08	2,5 %	3,3	Pharma/Gesundheit
3507	GE Aerospace	US	340,84	\$	US3696043013	****	→	B	8,3 %	44,3 %	42,1	8,10	0,4 %	3,1	Flugzeugbau
4321	GEA Group	DE	65,00	Eur	DE0006602006	***	→	B	14,5 %	43,1 %	23,1	2,81	1,8 %	6,2	Anlagen-/Maschinenbau
7416	Geberit	CH	641,00	SFr	CH0030170408	***	→	A	7,4 %	31,3 %	32,2	19,91	2,1 %	4,6	Bau & Zulieferer
5225	General Mills	US	44,93	\$	US3703341046	**	→	A	-2,1 %	27,3 %	13,7	3,27	5,4 %	1,5	Nahrung/Genussmittel
1112	General Motors	US	80,79	\$	US37045V1008	***	→	B	22,4 %	38,4 %	12,9	6,25	0,6 %	1,4	Auto
6304	Generali	IT	36,37	Eur	IT0000062072	****	→	B	11,9 %	42,4 %	12,0	3,04	4,4 %	2,1	Versicherungen
5414	Genmab A/S	DK	1.834,50	dkr	DK0010272202	****	neu	B	64,6 %	97,5 %	15,5	17,12	n.a.	0,8	Biotechnologie
4301	Georg Fischer	CH	50,65	SFr	CH1169151003	***	→	B	24,4 %	58,9 %	18,9	2,68	2,0 %	2,0	Anlagen-/Maschinenbau
8119	Gerresheimer	DE	15,70	Eur	DE000A0LD6E6	**	→	B	72,0 %	123,6 %	3,3	4,69	8,0 %	0,7	Pharma/Gesundheit
1505	GESCO AG	DE	14,80	Eur	DE000A1k0201	***	→	B	39,9 %	86,5 %	10,3	1,44	2,0 %	0,7	Konglomerate
8105	GFT Technologies	DE	15,32	Eur	DE0005800601	**	→	B	22,4 %	55,0 %	9,8	1,56	2,9 %	0,6	IT-Dienstleister
5405	Gilead Sciences	US	143,77	\$	US3755581036	***	↗	B	40,2 %	57,8 %	20,3	7,09	2,2 %	3,6	Biotechnologie
2107	Givaudan	CH	3.056,00	SFr	CH0010645932	***	→	B	24,8 %	47,4 %	23,5	130,01	2,2 %	2,3	Drogerie/Kosmetik
2511	Glencore	CH	6,04	Eur	JE00B4T3BW64	*	→	C	-54,0 %	-38,6 %	n.a.	0,06	1,5 %	2,4	Rohstoffe/Minen
6508	Goldman Sachs	US	929,00	\$	US38141G1040	***	→	A	6,6 %	33,3 %	17,8	52,18	1,5 %	3,0	Finanzdienstleister
1212	Goodyear Tire	US	8,45	\$	US3825501014	**	→	B	-6,3 %	10,7 %	8,4	1,01	n.a.	2,1	Autozulieferer
5306	Graham Holdings	US	1.065,07	\$	US3846371041	***	→	B	22,3 %	60,5 %	17,0	62,73	0,6 %	2,1	Medien
1207	Grammer	DE	7,05	Eur	DE0005895403	**	→	B	-14,9 %	19,1 %	3,6	1,97	n.a.	0,6	Autozulieferer
8315	Graubündner Kantonalbank	CH	2.110,00	SFr	CH0001340204	**	→	A	-8,5 %	5,9 %	23,1	91,20	2,3 %	6,3	Banken
7302	GRENKE	DE	14,54	Eur	DE000A161N30	***	→	B	43,7 %	66,4 %	8,0	1,81	3,1 %	1,1	IT-Dienstleister
2218	GSK	GB	24,81	Eur	GB00BN7SWP63	***	→	B	5,5 %	37,9 %	13,3	1,57	3,8 %	4,6	Pharma/Gesundheit
6412	Halliburton	US	35,71	\$	US4062161017	***	→	B	4,2 %	38,9 %	17,4	2,06	2,1 %	1,2	Öl- und Gas-Konzerne
4109	HAMBORNER REIT AG	DE	4,83	Eur	DE000A3H2333	**	→	B	-17,2 %	3,5 %	26,2	0,18	7,5 %	5,0	Immobilien
6608	Hamburger Hafen und Logistik	DE	23,00	Eur	DE000A0S8488	***	→	B	18,7 %	33,9 %	39,8	0,58	0,5 %	4,9	Transport/Logistik

Stu- die	Aktie	Land	Kurs aktuell		ISIN	Timing	Ver- ände- rung	Si- cher- heit	Kurspotenzial 2029/2031		KGV 2026	Gewinn pro Aktie 2026	Div.- Rend. 2026*	PEG 2026	Branche
									Tiefst	Höchst					
6310	Hannover Rückversicherung	DE	253,20	Eur	DE0008402215	***	→	B	19,1 %	46,6 %	12,2	20,73	3,8 %	3,2	Versicherungen
4403	Harley-Davidson	US	18,39	\$	US4128221086	***	→	B	63,1 %	117,5 %	6,7	2,75	3,9 %	0,5	Spezialfahrzeugbau
3311	Hasbro	US	100,36	\$	US4180561072	***	→	B	6,8 %	16,4 %	43,9	2,28	2,8 %	3,7	Freizeit/Haushalt
3405	Hawesko	DE	20,20	Eur	DE0006042708	**	→	B	-9,9 %	9,4 %	22,1	0,91	3,5 %	1,6	Getränke
7406	Heidelberg Materials	DE	189,85	Eur	DE0006047004	*****	→	B	35,6 %	87,7 %	13,1	14,45	1,9 %	1,4	Bau & Zulieferer
4310	Heidelberger Druckmaschinen	DE	1,41	Eur	DE0007314007	***	→	C	70,7 %	134,7 %	10,4	0,13	n.a.	0,3	Anlagen-/Maschinenbau
3406	Heineken	NL	77,72	Eur	NL0000009165	**	→	B	0,4 %	20,4 %	33,3	2,33	2,4 %	1,1	Getränke
8106	HELLA	DE	81,90	Eur	DE000A13SX22	***	→	B	41,6 %	62,9 %	23,9	3,42	1,4 %	1,3	Autozulieferer
8124	HelloFresh	DE	4,91	Eur	DE000A161408	**	→	C	58,8 %	107,7 %	82,0	0,06	n.a.	0,7	Handel
2108	Henkel	DE	82,72	Eur	DE0006048432	***	→	A	10,6 %	40,1 %	16,3	5,09	2,5 %	2,7	Drogerie/Kosmetik
5509	Hennes & Mauritz	SE	194,25	SKR	SE0000106270	***	→	A	39,0 %	50,1 %	23,9	8,12	3,7 %	2,6	Bekleidung/Schuhe
7213	Henry Schein	US	81,45	\$	US8064071025	***	→	A	-0,3 %	28,2 %	18,1	4,50	n.a.	2,4	Medizintechnik
8133	HENSOLDT	DE	76,65	Eur	DE000HAG0005	*****	→	B	87,9 %	150,5 %	52,3	1,47	0,8 %	1,8	Elektronik
2311	Hermès International SCA	FR	2.071,00	Eur	FR0000052292	***	→	A	21,7 %	52,1 %	42,5	48,68	0,9 %	4,7	Luxusgüter
4319	HERMLE	DE	157,00	Eur	DE0006052830	**	→	A	3,9 %	29,9 %	16,0	9,80	5,1 %	1,4	Anlagen-/Maschinenbau
4509	Hitachi	JP	28,07	Eur	JP3788600009	*****	→	B	74,0 %	97,8 %	18,2	231,58	1,1 %	1,7	Elektronik
7407	HOCHTIEF	DE	404,20	Eur	DE0006070006	*****	→	B	-1,7 %	18,0 %	35,4	11,42	1,3 %	3,0	Bau & Zulieferer
7408	Holcim	CH	71,90	SFr	CH0012214059	*****	→	B	22,9 %	59,1 %	17,1	4,20	2,8 %	2,5	Bau & Zulieferer
2408	Home Depot	US	375,09	\$	US4370761029	**	→	B	22,0 %	38,6 %	22,4	16,73	2,5 %	3,6	Handel
1108	Honda	JP	8,53	Eur	JP3854600008	***	→	B	18,3 %	55,3 %	10,8	118,68	5,5 %	0,6	Auto
4510	Honeywell International	US	240,88	\$	US4385161066	***	→	B	25,2 %	44,5 %	27,1	8,88	1,8 %	3,0	Elektronik
5223	Hormel Foods	US	24,82	\$	US4404521001	**	→	A	-16,2 %	16,0 %	17,5	1,42	4,7 %	3,3	Nahrung/Genussmittel
2414	Hornbach Holding	DE	85,00	Eur	DE0006083405	***	→	B	23,5 %	48,2 %	8,6	9,88	2,9 %	3,9	Handel
3102	HP Inc.	US	18,81	\$	US40434L1052	**	→	B	53,1 %	87,1 %	7,1	2,67	6,2 %	1,7	EDV Hardware
1316	HSCB Holdings	GB	16,04	Eur	GB0005405286	*****	→	B	-6,4 %	24,8 %	11,9	1,46	5,4 %	2,3	Banken
5510	Hugo Boss	DE	37,40	Eur	DE000A1PHFF7	***	→	B	38,0 %	55,2 %	10,5	3,55	3,9 %	1,7	Bekleidung/Schuhe
8129	Hypoport	DE	84,30	Eur	DE0005493365	*****	→	B	146,1 %	195,4 %	17,0	4,95	n.a.	0,9	Finanzdienstleister
2109	I F F	US	80,94	\$	US4595061015	*	→	C	-38,2 %	-22,8 %	54,5	1,48	2,0 %	2,8	Drogerie/Kosmetik
5313	IAC Inc.	US	37,94	\$	US44891N2080	**	→	B	20,2 %	35,2 %	59,1	0,64	n.a.	1,3	Medien
7119	Iberdrola S.A.	ES	19,99	Eur	ES0144580Y14	*****	→	B	15,1 %	55,1 %	23,4	0,85	2,9 %	5,2	Energie/Versorger
3106	IBM	US	242,01	\$	US4592001014	*****	→	A	81,4 %	136,3 %	27,9	8,67	2,8 %	1,8	EDV Hardware
1324	ICBC	CN	0,70	Eur	CNE1000003G1	***	→	B	11,4 %	51,9 %	5,4	1,01	5,9 %	3,0	Banken
5415	Incyte Corporation	US	100,09	\$	US45337C1027	***	neu	B	51,7 %	106,8 %	25,1	3,99	n.a.	1,2	Biotechnologie
5516	Inditex	ES	57,56	Eur	ES0148396007	*****	→	B	61,6 %	88,5 %	25,6	2,25	3,1 %	2,4	Bekleidung/Schuhe
1507	INDUS Holding	DE	30,35	Eur	DE0006200108	***	→	B	-4,3 %	13,1 %	8,6	3,52	4,9 %	1,2	Konglomerate
1405	Infineon Technologies	DE	46,68	Eur	DE0006231004	***	→	B	0,3 %	39,2 %	27,6	1,69	0,7 %	1,8	Halbleiter-/Chiphersteller
1406	Intel	US	45,46	\$	US4581401001	**	→	A	-5,4 %	16,6 %	75,1	0,61	n.a.	4,0	Halbleiter-/Chiphersteller
6201	International Airlines Group	GB	5,25	Eur	ES0177542018	*****	→	B	25,8 %	78,2 %	7,0	0,75	2,1 %	0,6	Fluggesellschaften
8316	Interroll	CH	1.922,00	SFr	CH0006372897	*****	→	A	49,0 %	98,7 %	25,2	76,16	1,7 %	2,2	Anlagen-/Maschinenbau
4102	Intershop Holding	CH	169,60	SFr	CH1338987303	***	→	A	12,7 %	34,1 %	8,8	19,35	3,5 %	n.a.	Immobilien
7603	Int'l Paper	US	43,13	\$	US4601461035	**	→	B	-1,5 %	18,2 %	32,6	1,32	4,3 %	4,0	Papier/Bürobedarf
3206	Intuit	US	394,42	\$	US4612021034	***	→	B	68,2 %	98,3 %	25,1	15,69	1,1 %	1,9	EDV Software
1514	Itochu	JP	12,10	Eur	JP3143600009	*****	→	B	59,0 %	90,8 %	12,5	144,93	2,5 %	1,4	Konglomerate
4512	ITT Corp.	US	204,14	\$	US45073V1089	***	→	B	12,1 %	42,6 %	27,9	7,31	0,6 %	2,3	Elektronik
8317	IVF Hartmann	CH	139,00	SFr	CH0187624256	**	→	A	7,9 %	43,9 %	18,5	7,50	4,5 %	1,8	Pharma/Gesundheit
8107	Jenoptik	DE	28,26	Eur	DE000A2NB601	***	→	B	-18,3 %	4,0 %	16,5	1,71	1,6 %	2,4	Anlagen-/Maschinenbau
2207	Johnson & Johnson	US	243,47	\$	US4781601046	*****	→	A	1,2 %	51,8 %	26,6	9,14	2,0 %	3,8	Pharma/Gesundheit
1310	JPMorgan Chase & Co.	US	306,13	\$	US46625H1005	***	→	A	28,4 %	50,5 %	13,9	22,01	1,8 %	2,0	Banken
8318	Julius Bär	CH	65,78	SFr	CH0102484968	**	→	B	0,7 %	12,8 %	15,1	4,37	4,0 %	2,2	Finanzdienstleister
4405	Jungheinrich	DE	32,66	Eur	DE0006219934	***	→	B	51,3 %	74,5 %	11,6	2,81	2,4 %	1,1	Spezialfahrzeugbau
8209	Kapsch TrafficCom AG	AT	5,78	Eur	AT000KAPSCH9	**	→	B	12,5 %	34,9 %	5,0	1,15	n.a.	1,0	IT-Dienstleister
2309	Kering	FR	288,90	Eur	FR0000121485	**	→	B	-6,3 %	40,5 %	33,9	8,53	1,7 %	2,6	Luxusgüter
3414	Keurig Dr Pepper Inc.	US	30,32	\$	US49271V1008	***	→	A	20,1 %	71,5 %	14,7	2,06	3,1 %	1,9	Getränke
2110	Kimberly-Clark	US	110,38	\$	US4943681035	***	→	A	23,2 %	81,2 %	14,7	7,53	4,5 %	7,1	Drogerie/Kosmetik
4413	KION GROUP	DE	56,45	Eur	DE000KGX8881	***	→	A	54,0 %	74,8 %	14,9	3,78	2,8 %	2,1	Spezialfahrzeugbau
5111	Klöckner & Co SE	DE	11,00	Eur	DE000KC01000	**	→	B	9,1 %	36,4 %	20,7	0,53	4,1 %	1,0	Metall/Stahl
4314	Koenig & Bauer AG	DE	8,76	Eur	DE0007193500	**	→	B	54,1 %	71,2 %	6,6	1,33	n.a.	1,5	Anlagen-/Maschinenbau
8319	Komax	CH	69,70	SFr	CH0010702154	*	→	B	-0,1 %	16,5 %	23,8	2,92	5,7 %	0,9	Anlagen-/Maschinenbau
4333	Kone	FI	63,34	Eur	FI0009013403	***	→	A	10,8 %	31,4 %	31,5	2,01	2,8 %	3,5	Anlagen-/Maschinenbau
7311	Kontron	AT	23,52	Eur	AT0000A0E9W5	*****	→	B	38,2 %	70,1 %	12,8	1,84	3,0 %	1,1	IT-Dienstleister
6107	KPN	NL	4,72	Eur	NL0000009082	***	→	B	11,9 %	42,4 %	20,0	0,24	3,9 %	8,2	Telekommunikation
5202	Kraft Heinz Company	US	24,57	\$	US5007541064	**	→	A	5,8 %	37,6 %	12,5	1,97	6,5 %	1,6	Nahrung/Genussmittel
4322	Krones	DE	132,00	Eur	DE0006335003	*****	→	B	63,6 %	102,0 %	12,3	10,76	2,0 %	2,2	Anlagen-/Maschinenbau
3601	K+S	DE	14,85	Eur	DE000KSAG888	***	→	B	-3,0 %	34,7 %	19,1	0,78	2,0 %	26,8	Chemie
4306	KSB	DE	1.100,00	Eur	DE0006292030	*****	→	B	24,6 %	62,0 %	12,0	91,43	2,4 %	0,8	Anlagen-/Maschinenbau
6602	Kühne & Nagel	CH	175,50	SFr	CH0025238863	***	→	B	21,4 %	37,5 %	13,4	13,06	6,3 %	2,5	Transport/Logistik
8121	KWS Saat SE	DE	65,40	Eur	DE0007074007	***	→	A	17,4 %	46,8 %	12,3	5,30	2,1 %	2,0	Nahrung/Genussmittel
1424	Lam Research	US	239,07	\$	US5128073062	*****	↗	B	17,3 %	60,0 %	43,8	5,45	0,4 %	2,8	Halbleiter-/Chiphersteller
3620	LANXESS	DE	19,36	Eur	DE0005470405	**	→	B	-0,6 %	44,6 %	16,7	1,16	0,5 %	0,4	Chemie
4116	LEG Immobilien	DE	70,25	Eur	DE000LEG1110	***	→	B	11,6 %	46,5 %	10,3	6,83	4,3 %	n.a.	Immobilien

Stu- die	Aktie	Land	Kurs aktuell		ISIN	Timing	Ver- ände- rung	Si- cher- heit	Kurspotenzial 2029/2031		KGV 2026	Gewinn pro Aktie 2026	Div.- Rend. 2026*	PEG 2026	Branche
			Tiefst	Höchst											
3307	Leifheit	DE	15,20	Eur	DE0006464506	**	→	B	11,8 %	25,0 %	17,2	0,88	8,2 %	3,7	Freizeit/Haushalt
3114	Lenovo	HK	1,04	Eur	HK0992009065	****	→	B	28,0 %	76,1 %	7,7	0,15	4,4 %	0,9	EDV Hardware
8210	Lenzing	AT	24,75	Eur	AT0000644505	**	→	B	6,7 %	51,1 %	21,2	1,17	n.a.	0,9	Chemie
3606	Linde plc	IE	427,20	Eur	IE00059YS762	***	→	A	30,2 %	47,5 %	26,7	17,29	1,3 %	5,8	Chemie
5203	Lindt & Sprüngli	CH	12.800,00	SFr	CH0010570767	****	→	A	15,8 %	50,9 %	38,2	334,78	1,2 %	3,9	Nahrung/Genussmittel
1313	Lloyds Banking Group	GB	1,22	Eur	GB0008706128	***	→	B	-3,0 %	35,9 %	13,0	0,08	3,9 %	3,1	Banken
3504	Lockheed Martin	US	641,63	\$	US5398301094	***	→	B	4,1 %	44,6 %	22,7	28,32	2,1 %	3,3	Flugzeugbau
3109	Logitech	CH	71,10	SFr	CH0025751329	****	→	A	64,1 %	129,8 %	15,2	5,36	1,7 %	0,9	EDV Hardware
5409	Lonza AG	CH	532,00	SFr	CH0013841017	**	→	B	5,9 %	19,1 %	35,9	14,81	0,9 %	6,0	Biotechnologie
2111	L'Oréal	FR	399,70	Eur	FR0000120321	***	→	A	15,6 %	41,7 %	30,5	13,10	1,8 %	7,4	Drogerie/Kosmetik
2427	Lowe's	US	264,39	\$	US5486611073	***	→	B	15,7 %	40,1 %	21,0	12,59	1,9 %	2,5	Handel
8109	LPKF Laser & Electronics	DE	7,40	Eur	DE0006450000	**	→	C	14,9 %	21,6 %	84,3	0,09	n.a.	0,6	Anlagen-/Maschinenbau
6202	Lufthansa	DE	9,31	Eur	DE0008232125	***	→	B	-8,7 %	9,6 %	7,3	1,28	3,1 %	0,7	Fluggesellschaften
4210	lululemon athletica	US	186,10	\$	US5500211090	***	→	A	52,7 %	74,5 %	11,3	16,47	n.a.	1,7	Sportartikel
8320	Luzerner Kantonalbank	CH	104,80	SFr	CH0011693600	***	→	A	-10,6 %	-1,1 %	17,8	5,90	2,5 %	4,4	Banken
2303	LVMH	FR	555,20	Eur	FR0000121014	***	→	A	22,2 %	62,9 %	21,2	26,18	2,2 %	3,0	Luxusgüter
1201	Magna International	CA	64,15	\$	CA5592224011	***	→	A	-7,4 %	5,2 %	15,1	4,24	3,1 %	2,0	Autozulieferer
2406	Marks & Spencer	GB	4,61	Eur	GB0031274896	***	→	B	13,1 %	28,5 %	20,5	0,19	1,0 %	4,0	Handel
3320	Marriott International	US	350,57	\$	US5719032022	***	→	B	-1,4 %	23,2 %	30,7	11,41	0,7 %	5,0	Freizeit/Haushalt
1513	Marubeni	JP	32,41	Eur	JP3877600001	****	→	B	18,8 %	58,4 %	14,5	335,37	2,1 %	1,2	Konglomerate
7215	Masimo	US	175,22	\$	US5747951003	***	→	B	-1,4 %	20,5 %	38,9	4,50	n.a.	3,3	Medizintechnik
6510	MasterCard	US	514,77	\$	US57636Q1040	***	→	B	61,5 %	90,9 %	28,5	18,06	0,6 %	2,5	Finanzdienstleister
3309	Mattel	US	17,09	\$	US5770811025	**	→	B	33,4 %	55,6 %	9,4	1,82	n.a.	3,9	Freizeit/Haushalt
7604	Mayr-Melnhof Karton AG	AT	97,20	Eur	AT0000938204	***	→	A	-1,3 %	55,0 %	13,9	7,00	2,1 %	0,6	Papier/Bürobedarf
1510	MBB SE	DE	207,00	Eur	DE000A0ETBQ4	****	→	B	28,7 %	78,7 %	17,9	11,56	0,7 %	2,3	Konglomerate
3305	McDonald's	US	334,53	\$	US5801351017	***	→	B	18,6 %	31,8 %	25,9	12,93	2,1 %	6,1	Freizeit/Haushalt
7204	Medtronic	US	97,03	\$	IE00BTN1Y115	***	→	A	21,1 %	45,3 %	24,3	3,99	2,9 %	3,9	Medizintechnik
8335	Meier Tobler	CH	37,40	SFr	CH0208062627	***	→	B	7,0 %	47,1 %	19,6	1,91	4,4 %	2,2	Anlagen-/Maschinenbau
3207	Mensch und Maschine Software	DE	39,25	Eur	DE0006580806	***	→	B	40,1 %	91,1 %	18,3	2,14	4,8 %	3,4	EDV Software
1102	Mercedes-Benz Group	DE	59,00	Eur	DE0007100000	***	→	B	40,0 %	60,0 %	6,9	8,51	6,8 %	0,6	Auto
2211	Merck & Co.	US	119,30	\$	US58933Y1055	****	→	B	4,6 %	39,5 %	13,5	8,85	2,8 %	2,4	Pharma/Gesundheit
2204	Merck KGaA	DE	126,20	Eur	DE0006599905	***	→	B	1,0 %	34,7 %	17,1	7,36	1,8 %	3,5	Pharma/Gesundheit
5318	Meta Platforms	US	657,01	\$	US30303M1027	*****	→	B	55,4 %	90,7 %	22,2	29,55	0,3 %	1,5	Medien
8321	Metall Zug	CH	802,00	SFr	CH0039821084	**	→	A	-32,5 %	6,0 %	27,1	29,55	3,7 %	0,7	Konglomerate
1205	Michelin Cie. Gen.	FR	34,13	Eur	FR001400AJ45	**	→	B	-9,2 %	9,0 %	12,7	2,69	4,0 %	2,8	Autozulieferer
1410	Microchip Technology	US	74,97	\$	US5950171042	*	→	B	-14,6 %	15,2 %	53,0	1,41	2,5 %	1,9	Halbleiter-/Chiphersteller
1411	Micron Technology	US	415,56	\$	US5951121038	****	→	B	7,3 %	61,0 %	27,1	15,32	0,1 %	2,0	Halbleiter-/Chiphersteller
3208	Microsoft	US	401,72	\$	US5949181045	*****	→	A	71,3 %	113,0 %	25,3	15,86	0,8 %	4,6	EDV Software
6503	MLP Holding	DE	7,13	Eur	DE0006569908	****	→	B	36,3 %	69,1 %	9,3	0,77	5,0 %	1,6	Finanzdienstleister
8323	Mobilezone	CH	15,18	SFr	CH0276837694	**	→	B	-37,4 %	-14,4 %	17,7	0,86	5,9 %	4,1	Telekommunikation
3413	Monster Beverage Corp	US	86,66	\$	US61174X1090	***	→	A	-4,5 %	16,8 %	40,4	2,15	n.a.	10,9	Getränke
7513	Moody's	US	479,47	\$	US6153691059	****	→	A	38,9 %	85,2 %	30,0	16,00	0,8 %	3,4	Dienstleistungen
6501	Morgan Stanley	US	177,49	\$	US6174464486	***	→	B	13,8 %	31,3 %	17,3	10,24	2,2 %	6,1	Finanzdienstleister
5224	Mowi ASA	NO	224,40	NOK	NO0003054108	***	→	B	14,7 %	48,5 %	18,8	1,02	2,9 %	2,0	Nahrung/Genussmittel
3505	MTU Aero Engines	DE	369,50	Eur	DE000A0D9PT0	****	→	B	33,4 %	80,5 %	18,5	19,96	0,8 %	1,4	Flugzeugbau
6309	Munich Re	DE	548,00	Eur	DE0008430026	***	→	A	20,4 %	53,3 %	10,8	50,78	3,8 %	2,2	Versicherungen
3105	NEC	JP	22,48	Eur	JP3733000008	***	→	B	87,2 %	107,3 %	19,5	172,93	4,1 %	2,1	EDV Hardware
7309	Nemetschek	DE	67,75	Eur	DE0006452907	****	→	B	110,5 %	128,8 %	31,9	2,12	0,9 %	2,5	IT-Dienstleister
6417	Neste Oyj	FI	21,30	Eur	FI0009013296	***	→	B	9,9 %	40,4 %	25,6	0,83	1,9 %	1,6	Öl- und Gas-Konzerne
5204	Nestlé	CH	82,72	SFr	CH0038863350	***	→	A	4,8 %	35,6 %	19,3	4,28	3,7 %	4,2	Nahrung/Genussmittel
3113	NetApp	US	99,14	\$	US64110D1046	***	→	B	61,6 %	79,5 %	15,1	6,59	2,1 %	1,5	EDV Hardware
5320	Netflix	US	84,59	\$	US64110L1061	*****	→	B	38,7 %	111,0 %	26,4	3,20	n.a.	1,7	Medien
2502	Newmont	US	127,47	\$	US6516391066	****	→	A	8,7 %	58,2 %	14,9	8,57	0,9 %	1,5	Rohstoffe/Minen
7121	NextEra Energy	US	91,99	\$	US65339F1012	***	→	A	-2,2 %	25,0 %	24,7	3,73	2,3 %	2,4	Energie/Versorger
4201	Nike	US	63,95	\$	US6541061031	**	→	A	5,1 %	22,6 %	25,9	2,47	2,5 %	6,4	Sportartikel
5104	Nippon Steel Corporation	JP	3,37	Eur	JP3381000003	***	→	B	41,8 %	66,8 %	5,9	85,13	6,5 %	0,8	Metall/Stahl
1109	Nissan	JP	2,30	Eur	JP3672400003	**	→	B	6,0 %	27,3 %	6,4	54,05	1,4 %	0,6	Auto
6118	Nokia	FI	6,23	Eur	FI0009000681	***	→	B	-13,4 %	44,4 %	24,1	0,26	2,4 %	3,4	Telekommunikation
7102	Nordex SE	DE	41,42	Eur	DE000A0D6554	****	→	B	-23,9 %	-8,7 %	56,0	0,74	n.a.	8,9	Energie/Versorger
8110	NORMA Group SE	DE	15,94	Eur	DE000A1H8BV3	**	→	B	1,6 %	18,6 %	19,5	0,82	2,8 %	4,2	Anlagen-/Maschinenbau
5117	Norsk Hydro	NO	87,00	NOK	NO0005052605	***	→	B	10,3 %	37,9 %	13,5	6,45	3,4 %	1,8	Metall/Stahl
2206	Novartis	CH	128,10	SFr	CH0012005267	***	→	A	-7,3 %	25,8 %	17,8	8,22	2,7 %	3,8	Pharma/Gesundheit
2215	Novo Nordisk	DK	238,60	dkr	DK0062498333	***	→	A	52,1 %	102,8 %	10,6	22,57	5,1 %	6,4	Pharma/Gesundheit
5119	Nucor	US	175,61	\$	US6703461052	***	→	B	44,5 %	68,6 %	14,5	12,08	1,3 %	4,1	Metall/Stahl
1415	NVIDIA	US	184,89	\$	US67066G1040	****	→	B	57,1 %	138,0 %	28,1	6,58	n.a.	3,0	Halbleiter-/Chiphersteller
6411	Occidental Petroleum	US	51,43	\$	US6745991058	***	→	C	12,0 %	33,0 %	17,7	2,91	1,8 %	2,3	Öl- und Gas-Konzerne
4304	Oerlikon	CH	4,23	SFr	CH0000816824	***	→	B	-5,4 %	18,2 %	34,5	0,12	1,2 %	2,9	Anlagen-/Maschinenbau
6611	Old Dominion Freight Line	US	198,43	\$	US6795801009	***	→	A	1,6 %	10,1 %	35,0	5,67	0,6 %	2,9	Transport/Logistik
4514	Olympus Corp.	JP	8,13	Eur	JP3201200007	***	→	B	35,8 %	63,0 %	12,6	96,49	3,4 %	2,7	Elektronik
6402	OMV	AT	55,00	Eur	AT0000743059	***	→	B	22,2 %	30,9 %	19,5	2,82	8,7 %	1,1	Öl- und Gas-Konzerne

Stu- die	Aktie	Land	Kurs aktuell	ISIN	Timing	Ver- ände- rung	Si- cher- heit	Kurspotenzial 2029/2031		KGV 2026	Gewinn pro Aktie 2026	Div.- Rend. 2026*	PEG 2026	Branche
								Tiefst	Höchst					
3209	Oracle	US	150,31 \$	US68389X1054	***	→	B	74,6 %	99,6 %	28,6	5,25	1,3 %	2,2	EDV Software
6114	Orange S.A.	FR	17,88 Eur	FR0000133308	***	→	A	-6,0 %	25,3 %	14,2	1,26	4,3 %	5,8	Telekommunikation
7310	Orbis SE	DE	4,62 Eur	DE0005228779	***	→	B	62,3 %	105,6 %	13,3	0,35	2,2 %	1,4	IT-Dienstleister
6609	Österreichische Post	AT	34,90 Eur	AT0000APOST4	**	→	B	-7,7 %	12,0 %	16,7	2,09	5,2 %	6,4	Transport/Logistik
4416	PACCAR	US	124,08 \$	US6937181088	***	→	A	13,2 %	38,3 %	21,8	5,68	2,2 %	1,9	Spezialfahrzeugbau
4412	Palfinger	AT	38,50 Eur	AT0000758305	***	→	B	6,0 %	23,6 %	12,2	3,17	2,6 %	5,1	Spezialfahrzeugbau
7315	Palo Alto Networks	US	149,40 \$	US6974351057	****	→	B	73,8 %	106,6 %	39,8	3,75	n.a.	3,8	IT-Dienstleister
4513	Panasonic	JP	13,72 Eur	JP3866800000	***	→	B	5,4 %	34,2 %	10,9	188,84	2,2 %	7,3	Elektronik
2424	PANDORA	DK	516,20 dkr	DK0060252690	***	→	B	75,0 %	118,8 %	7,5	69,23	4,5 %	3,1	Handel
5309	Paramount Skydance Corp.	US	11,18 \$	US69932A2042	**	→	B	7,3 %	43,1 %	23,4	0,48	1,8 %	1,2	Medien
4334	Parker-Hannifin	US	1.014,97 \$	US7010941042	****	→	A	12,5 %	34,1 %	33,9	29,92	0,7 %	2,7	Anlagen-/Maschinenbau
4112	PATRIZIA	DE	8,34 Eur	DE000PAT1AG3	***	→	B	25,9 %	47,5 %	52,8	0,16	4,2 %	2,7	Immobilien
6511	PayPal	US	45,53 \$	US70450Y1038	****	→	B	58,1 %	168,8 %	7,7	5,95	n.a.	1,2	Finanzdienstleister
3408	PepsiCo	US	167,58 \$	US7134481081	**	→	B	-9,8 %	20,3 %	23,5	7,13	3,4 %	4,8	Getränke
3409	Pernod Ricard	FR	75,92 Eur	FR0000120693	**	→	B	5,9 %	41,2 %	14,7	5,16	4,9 %	1,6	Getränke
4305	Pfeiffer Vacuum Technology	DE	165,40 Eur	DE0006916604	*	→	B	-29,8 %	-14,2 %	54,4	3,04	3,2 %	4,6	Anlagen-/Maschinenbau
2202	Pfizer	US	27,10 \$	US7170811035	***	→	B	-0,4 %	39,5 %	12,4	2,19	6,3 %	1,7	Pharma/Gesundheit
5215	Philip Morris International	US	187,50 \$	US7181721090	****	→	B	22,7 %	49,3 %	23,8	7,88	3,0 %	2,9	Nahrung/Genussmittel
4515	Philips Electronics	NL	27,09 Eur	NL0000009538	**	→	B	-7,0 %	18,9 %	23,3	1,16	3,3 %	3,2	Elektronik
4516	Phoenix Mecano	CH	434,00 SFr	CH1261338102	***	→	B	7,1 %	46,0 %	12,3	37,50	8,3 %	2,0	Elektronik
7103	PNE AG	DE	8,61 Eur	DE000A0JBPG2	***	→	C	109,1 %	143,9 %	n.a.	0,03	0,9 %	4,5	Energie/Versorger
8211	Polytec	AT	3,79 Eur	AT0000A00XX9	**	→	B	6,9 %	30,6 %	10,4	0,36	2,6 %	0,3	Autozulieferer
7420	PORR	AT	39,10 Eur	AT0000609607	****	→	B	3,6 %	38,1 %	12,4	3,16	2,7 %	1,0	Bau & Zulieferer
1115	Porsche AG	DE	41,38 Eur	DE000PAG9113	**	→	A	42,1 %	59,9 %	12,6	3,29	5,8 %	0,9	Auto
1512	Porsche Automobil Holding	DE	36,29 Eur	DE000PAH0038	**	→	B	7,3 %	46,3 %	4,4	8,16	4,1 %	0,3	Konglomerate
2112	Procter & Gamble	US	163,75 \$	US7427181091	***	→	A	5,0 %	36,5 %	23,7	6,92	2,5 %	3,4	Drogerie/Kosmetik
5312	ProSiebenSat.1 Media SE	DE	4,64 Eur	DE000PSM7770	**	↘	B	20,6 %	65,9 %	30,1	0,15	n.a.	0,5	Medien
8325	PSP Swiss Property AG	CH	165,50 SFr	CH0018294154	***	→	A	-6,3 %	8,8 %	27,1	6,10	2,4 %	n.a.	Immobilien
4204	Puma	DE	24,45 Eur	DE0006936903	**	→	B	3,1 %	20,2 %	15,6	1,57	3,7 %	1,6	Sportartikel
5407	Qiagen	NL	41,39 Eur	NL0015002SNO	****	→	B	29,0 %	55,9 %	21,3	2,10	0,6 %	4,0	Biotechnologie
1426	Qualcomm	US	145,59 \$	US7475251036	****	→	A	76,2 %	121,9 %	22,9	6,36	2,4 %	1,6	Halbleiter-/Chiphersteller
1326	Raiffeisen Bank	AT	42,56 Eur	AT0000606306	***	→	B	-17,3 %	27,8 %	8,2	5,17	2,7 %	1,1	Banken
5513	Ralph Lauren	US	378,85 \$	US7512121010	***	→	B	7,0 %	32,5 %	24,7	15,33	1,0 %	4,4	Bekleidung/Schuhe
3313	Rational	DE	736,00 Eur	DE0007010803	***	→	A	17,6 %	26,0 %	29,5	24,98	2,2 %	4,0	Freizeit/Haushalt
4115	Realty Income Corp.	US	66,60 \$	US7561091049	**	→	A	-5,4 %	5,1 %	50,6	1,32	4,8 %	8,1	Immobilien
2116	Reckitt Benckiser	GB	73,06 Eur	GB00BSZBP530	***	→	A	-4,1 %	31,9 %	19,0	3,24	3,3 %	4,2	Drogerie/Kosmetik
2426	Redcare Pharmacy	NL	60,55 Eur	NL0012044747	***	→	B	33,8 %	53,1 %	n.a.	-0,66	n.a.	n.a.	Handel
5412	Regeneron Pharmaceuticals	US	770,79 \$	US75886F1075	****	↗	B	45,8 %	75,0 %	17,5	44,04	0,5 %	2,1	Biotechnologie
1101	Renault	FR	32,35 Eur	FR0000131906	***	→	B	36,0 %	117,6 %	4,5	7,11	6,2 %	0,6	Auto
8134	RENK Group	DE	58,13 Eur	DE000RENK730	****	→	B	116,8 %	163,2 %	64,6	0,90	0,9 %	2,5	Anlagen-/Maschinenbau
7303	Reply S.p.A.	IT	92,50 Eur	IT0005282865	****	→	B	61,5 %	97,4 %	13,9	6,66	1,3 %	1,8	IT-Dienstleister
6414	Repsol	ES	19,02 Eur	ES0173516115	****	→	B	7,8 %	46,6 %	15,6	1,22	5,0 %	0,5	Öl- und Gas-Konzerne
4325	Rheinmetall	DE	1.677,00 Eur	DE0007030009	****	→	B	61,0 %	114,7 %	39,4	42,55	0,6 %	1,8	Anlagen-/Maschinenbau
5118	RHI Magnesita	AT	38,00 Eur	NL0012650360	***	→	B	2,6 %	34,2 %	9,2	4,14	4,7 %	n.a.	Metall/Stahl
2304	Richemont	CH	162,70 SFr	CH0210483332	***	→	A	16,9 %	46,1 %	24,7	6,97	2,0 %	3,8	Luxusgüter
4312	Rieter Holding	CH	3,39 SFr	CH0003671440	**	→	B	15,0 %	50,4 %	46,1	0,07	n.a.	0,8	Anlagen-/Maschinenbau
2506	Rio Tinto	GB	83,53 Eur	GB0007188757	****	→	B	9,9 %	40,4 %	9,8	9,20	2,7 %	1,6	Rohstoffe/Minen
2205	Roche Holding	CH	363,60 SFr	CH0012032048	****	→	B	7,1 %	38,6 %	18,3	19,87	3,0 %	3,8	Pharma/Gesundheit
5323	Roku	US	93,47 \$	US77543R1023	**	↘	B	23,0 %	35,3 %	n.a.	0,96	n.a.	2,7	Medien
4407	Rosenbauer	AT	48,80 Eur	AT0000922554	***	→	B	23,9 %	43,9 %	14,6	3,33	0,9 %	2,8	Spezialfahrzeugbau
5319	RTL Group	LU	36,80 Eur	LU0061462528	***	→	A	27,2 %	59,0 %	10,4	3,55	13,6 %	3,5	Medien
3506	RTX Corporation	US	197,63 \$	US75513E1010	****	→	B	17,5 %	52,3 %	32,6	6,06	1,4 %	2,5	Flugzeugbau
7115	RWE	DE	53,88 Eur	DE0007037129	***	→	B	2,6 %	17,3 %	7,5	7,14	2,1 %	2,9	Energie/Versorger
6205	Ryanair	IE	28,13 Eur	IE00BYTBXV33	****	→	B	25,1 %	70,6 %	11,3	2,49	1,6 %	1,4	Fluggesellschaften
1215	SAF-HOLLAND	LU	19,98 Eur	DE000SAFH001	**	→	B	-14,9 %	0,1 %	12,8	1,57	5,0 %	1,6	Autozulieferer
3210	Sage Group	GB	9,58 Eur	GB00B8C3BL03	****	→	A	70,6 %	107,7 %	19,0	0,43	2,7 %	1,6	EDV Software
7411	Saint-Gobain	FR	85,22 Eur	FR0000125007	***	→	B	44,9 %	78,4 %	11,9	7,14	2,7 %	1,4	Bau & Zulieferer
3219	Salesforce.com	US	199,47 \$	US79466L3024	****	→	A	60,4 %	124,6 %	23,7	8,42	0,8 %	1,8	EDV Software
5107	Salzgitter	DE	54,20 Eur	DE0006022005	***	↗	B	36,5 %	57,0 %	21,7	2,50	0,4 %	1,6	Metall/Stahl
1416	Samsung Electronics	KR	2.220,00 Eur	US7960502018	***	→	A	-20,0 %	-3,9 %	n.a.	9.113,29	n.a.	70,6	Halbleiter-/Chiphersteller
2201	Sanofi	FR	81,38 Eur	FR0000120578	***	→	B	36,5 %	73,8 %	10,4	7,82	5,1 %	1,7	Pharma/Gesundheit
3211	SAP	DE	172,22 Eur	DE00007164600	****	→	A	69,8 %	103,8 %	22,3	7,72	1,5 %	1,8	EDV Software
7207	Sartorius	DE	238,60 Eur	DE0007165631	***	→	B	4,5 %	16,7 %	46,2	5,16	0,4 %	11,5	Medizintechnik
8213	SBO AG	AT	36,70 Eur	AT0000946652	***	→	C	-9,7 %	11,6 %	10,9	3,37	5,3 %	2,4	Öl- und Gas-Konzerne
1216	Schaeffler AG	DE	10,78 Eur	DE000SHA0100	****	→	B	-8,2 %	33,6 %	16,1	0,67	2,8 %	1,6	Autozulieferer
4313	Schindler	CH	294,40 SFr	CH0024638196	****	→	A	37,0 %	66,3 %	28,1	10,48	2,1 %	2,6	Anlagen-/Maschinenbau
3410	Schloss Wachenheim	DE	14,00 Eur	DE0007229007	****	→	A	37,1 %	88,6 %	7,2	1,96	5,0 %	1,0	Getränke
8135	Scout24 SE	DE	69,00 Eur	DE000A12DM80	****	→	B	45,9 %	107,4 %	20,4	3,38	2,0 %	1,4	Finanzdienstleister
7317	secunet Security Networks	DE	186,40 Eur	DE0007276503	****	→	B	53,4 %	74,4 %	37,7	4,95	1,5 %	4,0	IT-Dienstleister
8214	Semperit	AT	13,12 Eur	AT0000785555	***	→	B	14,3 %	48,6 %	15,9	0,83	1,9 %	0,7	Industrieprodukte

Stu- die	Aktie	Land	Kurs aktuell		ISIN	Timing	Ver- ände- rung	Si- cher- heit	Kurspotenzial 2029/2031		KGV 2026	Gewinn pro Aktie 2026	Div.- Rend. 2026*	PEG 2026	Branche
									Tiefst	Höchst					
7316	ServiceNow	US	109,30	\$	US81762P1021	***	→	A	51,0 %	81,2 %	49,9	2,19	n.a.	3,3	IT-Dienstleister
7515	SGS	CH	96,04	SFr	CH1256740924	***	→	A	22,3 %	56,6 %	22,7	4,22	3,3 %	6,9	Dienstleistungen
6405	Shell	NL	34,64	Eur	GB00BP6MXD84	****	→	B	29,5 %	76,6 %	14,0	2,67	3,7 %	0,9	Öl- und Gas-Konzerne
3624	Sherwin-Williams	US	360,50	\$	US8243481061	***	→	A	9,3 %	33,6 %	29,5	12,24	0,9 %	5,6	Chemie
2430	Shopify	US	125,94	\$	CA82509L1076	****	→	B	58,4 %	116,8 %	n.a.	1,06	n.a.	4,6	Handel
4517	Siemens	DE	248,65	Eur	DE0007236101	****	→	A	22,3 %	54,4 %	17,7	14,03	2,2 %	4,1	Elektronik
7122	Siemens Energy	DE	164,85	Eur	DE000ENER6Y0	****	↗	B	12,1 %	52,9 %	43,1	3,83	n.a.	3,2	Energie/Versorger
8122	Siemens Healthineers	DE	42,39	Eur	DE000SHL1006	***	→	A	59,2 %	91,1 %	16,9	2,51	2,4 %	7,3	Medizintechnik
3608	Sika	CH	157,45	SFr	CH0418792922	***	→	A	39,7 %	90,5 %	18,6	8,47	1,8 %	3,3	Chemie
4117	Simon Property Group	US	202,60	\$	US8288061091	**	→	B	-5,8 %	14,7 %	28,7	7,05	4,2 %	5,2	Immobilien
8127	Sixt SE	DE	65,05	Eur	DE0007231326	****	↘	B	30,1 %	87,9 %	8,0	8,10	4,6 %	1,6	Dienstleistungen
6413	SLB	US	51,49	\$	AN8068571086	****	→	B	16,9 %	50,3 %	15,7	3,28	2,3 %	2,1	Öl- und Gas-Konzerne
7111	SMA Solar	DE	32,80	Eur	DE000A0DJ6J9	*	→	C	-57,3 %	-40,2 %	n.a.	0,29	n.a.	1,6	Energie/Versorger
1318	Société Générale	FR	74,96	Eur	FR0000130809	****	→	B	14,1 %	64,8 %	9,5	7,92	1,7 %	2,0	Banken
1511	SoftBank Group	JP	22,27	Eur	JP3436100006	***	→	C	60,3 %	92,3 %	6,1	545,78	0,3 %	n.a.	Konglomerate
7208	Sonova Holding	CH	201,20	SFr	CH0012549785	***	→	B	66,7 %	78,3 %	15,8	12,75	2,3 %	2,3	Medizintechnik
4518	Sony	JP	19,18	Eur	JP3435000009	****	→	B	37,5 %	75,6 %	14,1	203,58	2,4 %	5,4	Elektronik
6208	Southwest Airlines	US	50,93	\$	US8447411088	**	→	B	-36,8 %	-23,2 %	34,5	1,48	1,4 %	2,2	Fluggesellschaften
5305	S&P Global	US	437,49	\$	US78409V1044	****	→	A	19,3 %	55,1 %	22,5	19,46	0,9 %	2,8	Medien
5325	Spotify Technology	LU	495,65	\$	LU1778762911	****	→	B	41,7 %	88,9 %	35,1	13,08	n.a.	1,8	Medien
4504	Stanley Black & Decker	US	87,65	\$	US8545021011	**	→	B	1,3 %	43,5 %	15,0	5,85	3,8 %	2,2	Elektronik
3306	Starbucks	US	98,08	\$	US8552441094	**	→	B	-1,8 %	6,6 %	29,0	3,39	2,5 %	4,4	Freizeit/Haushalt
5120	Steel Dynamics	US	192,60	\$	US8581191009	****	neu	B	36,2 %	52,7 %	13,9	13,85	1,0 %	3,8	Metall/Stahl
7418	STEICO	DE	24,60	Eur	DE000AOLR936	**	→	C	12,2 %	49,6 %	13,9	1,78	0,8 %	1,4	Bau & Zulieferer
1107	Stellantis N.V.	NL	6,82	Eur	NL0015000109	****	→	B	42,5 %	84,7 %	2,2	3,17	13,2 %	0,3	Auto
1417	STMicroelectronics	FR	29,12	Eur	NL0000226223	***	→	B	-0,7 %	37,5 %	21,7	1,45	1,1 %	1,2	Halbleiter-/Chiphersteller
7415	Sto	DE	124,80	Eur	DE0007274136	**	→	A	-16,3 %	11,5 %	23,6	5,29	2,4 %	1,3	Bau & Zulieferer
7606	Stora Enso	FI	11,37	Eur	FI0009005961	***	→	B	14,3 %	48,6 %	21,4	0,53	2,2 %	0,6	Papier/Bürobedarf
7413	STRABAG	AT	95,20	Eur	AT000000STR1	****	→	B	17,9 %	60,7 %	13,0	7,33	2,7 %	1,1	Bau & Zulieferer
7209	STRATEC SE	DE	21,05	Eur	DE000STRA555	**	→	B	53,0 %	74,8 %	11,6	1,82	3,1 %	1,5	Medizintechnik
7210	Straumann	CH	92,36	SFr	CH1175448666	***	→	A	25,7 %	53,6 %	27,3	3,38	1,1 %	3,2	Medizintechnik
8113	Ströer SE & Co. KGaA	DE	33,95	Eur	DE0007493991	***	→	B	32,0 %	79,1 %	14,1	2,42	6,8 %	1,4	Medien
5213	Südzucker	DE	9,97	Eur	DE0007297004	*	→	C	-39,8 %	-9,7 %	n.a.	0,04	n.a.	1,6	Nahrung/Genussmittel
4315	Sulzer	CH	176,20	SFr	CH0038388911	****	→	B	30,5 %	64,8 %	19,4	9,06	2,6 %	1,8	Anlagen-/Maschinenbau
3116	Super Micro Computer	US	32,28	\$	US86800U3023	***	→	B	33,8 %	48,7 %	14,2	2,27	n.a.	10,8	EDV Hardware
7607	Svenska Cellulosa	SE	122,95	SKR	SE0000112724	***	→	A	12,7 %	44,0 %	19,6	6,27	2,5 %	2,8	Papier/Bürobedarf
2305	Swatch Group	CH	201,20	SFr	CH0012255151	***	→	A	-3,1 %	22,8 %	27,2	7,39	1,7 %	1,3	Luxusgüter
6315	Swiss Re	CH	131,05	SFr	CH0126881561	****	→	A	43,8 %	83,0 %	9,3	16,04	5,4 %	1,6	Versicherungen
6109	Swisscom	CH	708,00	SFr	CH0008742519	**	→	B	21,2 %	39,8 %	24,9	28,46	3,7 %	4,9	Telekommunikation
2115	Symrise AG	DE	76,60	Eur	DE000SYM9999	**	→	B	-9,0 %	17,8 %	23,3	3,29	1,6 %	2,9	Drogerie/Kosmetik
3220	Synopsys	US	426,00	\$	US8716071076	***	→	B	31,5 %	57,7 %	77,0	5,53	n.a.	3,0	EDV Software
4110	TAG Immobilien	DE	16,48	Eur	DE0008303504	***	→	A	13,5 %	46,8 %	12,8	1,29	3,0 %	n.a.	Immobilien
1425	Taiwan Semiconductor Manufact.	TW	376,81	\$	US8740391003	****	→	B	9,9 %	41,9 %	n.a.	81,95	0,2 %	4,1	Halbleiter-/Chiphersteller
2422	TAKKT AG	DE	3,21	Eur	DE0007446007	**	→	B	30,8 %	58,9 %	10,0	0,32	20,2 %	0,5	Handel
6320	Talanx AG	DE	107,70	Eur	DE000TLX1005	****	→	A	33,7 %	67,1 %	11,1	9,68	2,8 %	1,5	Versicherungen
2307	Tapestry Inc	US	160,49	\$	US8760301072	***	→	B	-24,8 %	-2,7 %	29,3	5,47	0,9 %	4,1	Luxusgüter
8128	TeamViewer	DE	4,68	Eur	DE000A2YN900	***	→	C	81,8 %	135,2 %	5,6	0,83	n.a.	0,8	EDV Software
8328	Tecan	CH	134,60	SFr	CH0012100191	**	→	A	4,8 %	25,7 %	12,0	11,17	2,4 %	1,4	Medizintechnik
4327	technotrans	DE	27,80	Eur	DE000A0XYGA7	****	→	B	61,9 %	115,8 %	13,7	2,03	2,4 %	1,0	Anlagen-/Maschinenbau
6108	Telefónica	ES	3,69	Eur	ES0178430E18	**	→	B	35,6 %	62,7 %	24,8	0,15	8,1 %	2,5	Telekommunikation
5321	Tencent	CN	55,58	Eur	KYG875721634	****	→	B	60,2 %	100,3 %	16,0	27,17	0,8 %	0,9	Medien
2418	Tesco	GB	5,65	Eur	GB00BLGZ9862	***	→	B	13,1 %	32,0 %	16,6	0,29	2,8 %	4,4	Handel
1113	Tesla	US	408,58	\$	US88160R1014	***	→	B	29,0 %	51,7 %	n.a.	1,82	n.a.	11,5	Auto
5613	Tetra Tech	US	35,52	\$	US88162G1031	****	→	A	45,8 %	65,5 %	24,4	1,46	0,7 %	n.a.	Umweltschutz
2220	Teva Pharmaceutical	IL	33,77	\$	US8816242098	**	→	C	-30,7 %	-15,3 %	47,7	0,71	n.a.	2,0	Pharma/Gesundheit
1418	Texas Instruments	US	212,63	\$	US8825081040	***	→	A	5,2 %	33,5 %	32,0	6,64	2,6 %	3,6	Halbleiter-/Chiphersteller
4520	Thales	FR	255,70	Eur	FR0000121329	****	→	B	23,0 %	65,6 %	29,4	8,71	1,5 %	2,5	Elektronik
5205	The Campbell's Company	US	26,88	\$	US1344291091	**	→	A	0,5 %	30,6 %	13,8	1,95	5,7 %	1,3	Nahrung/Genussmittel
5218	The Hershey Company	US	231,50	\$	US4278661081	***	→	B	13,4 %	45,1 %	29,4	7,87	2,4 %	3,1	Nahrung/Genussmittel
5520	The TJX Companies	US	158,69	\$	US8725401090	****	neu	B	11,2 %	46,9 %	29,9	5,31	1,1 %	5,2	Bekleidung/Schuhe
7314	The Trade Desk	US	23,95	\$	US88339J1051	***	→	B	62,8 %	150,5 %	24,6	0,97	n.a.	1,5	IT-Dienstleister
6318	The Travelers Companies	US	306,24	\$	US89417E1091	****	→	A	24,1 %	61,3 %	10,2	30,00	1,4 %	2,1	Versicherungen
5324	The Walt Disney Company	US	105,55	\$	US2546871060	***	→	B	24,0 %	60,5 %	16,9	6,23	0,9 %	3,2	Medien
7216	Thermo Fisher Scientific	US	520,12	\$	US8835561023	***	→	A	13,4 %	36,1 %	27,8	18,72	0,3 %	3,9	Medizintechnik
5310	Thomson Reuters	US	99,93	\$	CA8849038085	***	↘	A	27,5 %	47,1 %	26,5	3,78	2,4 %	2,9	Medien
4414	Thor Industries	US	97,04	\$	US8851601018	***	→	B	29,2 %	56,4 %	23,0	4,22	2,0 %	1,5	Spezialfahrzeugbau
5108	thyssenkrupp	DE	10,50	Eur	DE0007500001	***	↗	B	54,2 %	71,3 %	14,8	0,71	1,4 %	1,5	Metall/Stahl
8329	Titlis-Bahnen	CH	54,20	SFr	CH0527044959	***	→	A	-6,5 %	18,7 %	19,2	2,83	1,8 %	1,7	Freizeit/Haushalt
6122	T-Mobile US	US	213,15	\$	US8725901040	***	→	A	23,2 %	46,6 %	19,7	10,82	1,7 %	4,5	Telekommunikation
5605	Tomra Systems	NO	117,50	NOK	NO0012470089	***	→	B	42,7 %	60,6 %	23,1	0,44	1,5 %	1,9	Umweltschutz

Stu- die	Aktie	Land	Kurs aktuell		ISIN	Timing	Ver- ände- rung	Si- cher- heit	Kurspotenzial 2029/2031		KGV 2026	Gewinn pro Aktie 2026	Div.- Rend. 2026*	PEG 2026	Branche
			Tiefst	Höchst											
6410	TotalEnergies	FR	66,72	Eur	FR0000120271	****	→	B	10,0 %	51,3 %	9,6	7,52	4,5 %	1,2	Ol- und Gas-Konzerne
1110	Toyota	JP	20,56	Eur	JP3633400001	***	→	B	-2,1 %	34,6 %	8,8	352,06	3,2 %	3,2	Auto
3319	TripAdvisor Inc.	US	10,28	\$	US8969452015	*	→	B	13,8 %	64,4 %	10,3	1,00	n.a.	1,6	Freizeit/Haushalt
3301	TUI	DE	8,12	Eur	DE000TUAG505	***	→	B	49,1 %	69,4 %	8,4	0,97	1,2 %	1,9	Freizeit/Haushalt
8327	TX Group	CH	158,60	SFr	CH0011178255	**	→	B	16,5 %	41,5 %	25,9	6,13	3,0 %	10,3	Medien
8331	u-blox	CH	135,00	SFr	CH0033361673	**	→	B	30,4 %	46,7 %	64,1	2,11	1,5 %	0,9	Halbleiter-/Chiphersteller
8215	UBM Development AG	AT	19,55	Eur	AT0000815402	***	→	B	48,3 %	122,5 %	29,2	0,67	10,2 %	0,5	Immobilien
1319	UBS	CH	32,31	\$	CH0244767585	***	→	B	11,4 %	56,0 %	10,8	3,00	3,1 %	2,4	Banken
5611	Umicore	BE	18,09	Eur	BE0974320526	***	→	B	32,7 %	54,8 %	10,5	1,72	2,8 %	2,0	Umweltschutz
4209	Under Armour	US	7,62	\$	US9043111072	**	→	B	-37,0 %	-8,1 %	43,1	0,18	n.a.	3,6	Sportartikel
4105	Unibail-Rodamco-Westfield	FR	104,45	Eur	FR0013326246	****	→	B	16,3 %	47,3 %	10,8	9,66	4,3 %	n.a.	Immobilien
1308	UniCredit	IT	73,79	Eur	IT0005239360	****	→	B	19,5 %	46,1 %	9,8	7,53	3,7 %	1,1	Banken
2117	Unilever	NL	61,63	Eur	GB00BVZK7T90	***	→	B	-4,4 %	20,7 %	21,1	2,92	2,9 %	8,9	Drogerie/Kosmetik
6610	Union Pacific	US	265,45	\$	US9078181081	***	→	B	2,4 %	25,1 %	20,9	12,70	2,1 %	4,5	Transport/Logistik
8216	Uniqqa Insurance Group AG	AT	16,96	Eur	AT0000821103	***	→	B	-5,1 %	7,3 %	13,7	1,24	4,4 %	2,7	Versicherungen
6116	United Internet	DE	24,72	Eur	DE00005089031	***	→	B	37,9 %	60,2 %	12,6	1,96	2,0 %	4,4	Telekommunikation
6601	United Parcel Service	US	116,63	\$	US9113121068	***	→	B	35,5 %	49,0 %	16,4	7,12	5,6 %	5,7	Transport/Logistik
6319	UnitedHealth Group	US	286,66	\$	US91324P1021	**	↘	A	3,0 %	32,5 %	16,8	17,10	3,0 %	2,5	Versicherungen
7608	UPM-Kymmene	FI	27,07	Eur	FI0009005987	**	→	B	-5,8 %	19,3 %	25,1	1,08	1,8 %	1,5	Papier/Bürobedarf
5519	Urban Outfitters	US	68,74	\$	US9170471026	****	↘	B	29,2 %	109,9 %	8,4	8,15	n.a.	0,8	Bekleidung/Schuhe
1423	Vaisala	FI	47,20	Eur	FI0009900682	***	→	B	15,7 %	60,2 %	23,5	2,01	1,9 %	13,1	Halbleiter-/Chiphersteller
2509	Vale	BR	17,31	\$	US91912E1055	*****	→	C	29,4 %	66,4 %	9,9	1,75	5,8 %	0,4	Rohstoffe/Minen
1203	Valeo	FR	13,00	Eur	FR0013176526	***	→	B	15,4 %	38,5 %	13,6	0,96	3,5 %	2,1	Autzulieferer
8332	Vaudoise Assurances	CH	742,00	SFr	CH0021545667	***	→	A	11,8 %	29,0 %	13,2	56,12	3,5 %	3,0	Versicherungen
5612	Veolia Environnement	FR	35,80	Eur	FR0000124141	****	→	B	17,3 %	34,1 %	19,9	1,80	4,0 %	4,2	Umweltschutz
7118	Verbund AG	AT	58,70	Eur	AT0000746409	***	→	A	32,9 %	63,5 %	11,3	5,18	5,1 %	2,1	Energie/Versorger
6111	Verizon Comm.	US	48,89	\$	US92343V1044	****	→	A	4,9 %	32,5 %	10,1	4,85	5,5 %	2,8	Telekommunikation
7108	Vestas Wind Systems	DK	21,50	Eur	DK0061539921	***	→	B	-11,6 %	7,0 %	20,1	1,07	n.a.	n.a.	Energie/Versorger
8333	Vetropack	CH	23,20	SFr	CH0530235594	**	→	A	-0,9 %	28,9 %	19,1	1,21	3,2 %	0,8	Industrieprodukte
5515	VF Corporation	US	19,68	\$	US9182041080	*	→	A	32,1 %	45,3 %	17,0	1,16	1,8 %	4,7	Bekleidung/Schuhe
2223	Viatris	US	15,25	\$	US92556V1061	*	→	B	-49,5 %	-31,1 %	n.a.	-0,24	2,6 %	n.a.	Pharma/Gesundheit
6317	Vienna Insurance Group	AT	66,20	Eur	AT0000908504	*****	→	A	27,9 %	86,1 %	10,0	6,64	2,6 %	1,9	Versicherungen
3308	Villeroy & Boch	DE	18,45	Eur	DE0007657231	**	→	B	0,0	14,6 %	25,6	0,72	4,9 %	3,2	Freizeit/Haushalt
6509	VISA Inc.	US	316,70	\$	US92826C8394	***	→	B	60,0 %	69,4 %	28,4	11,14	0,8 %	2,9	Finanzdienstleister
5301	Vivendi	FR	2,21	Eur	FR0000127771	**	→	A	13,2 %	49,4 %	24,5	0,09	11,3 %	10,0	Medien
6112	Vodafone	GB	1,30	Eur	GB00BH4HKS39	***	→	A	-7,7 %	15,4 %	14,2	0,09	3,8 %	29,5	Telekommunikation
5110	voestalpine AG	AT	48,68	Eur	AT0000937503	***	↗	B	17,5 %	33,5 %	21,7	2,25	1,3 %	4,4	Metall/Stahl
1105	Volkswagen	DE	101,55	Eur	DE0007664039	**	→	B	23,6 %	37,4 %	5,7	17,95	5,9 %	0,4	Auto
4111	Vonovia	DE	28,25	Eur	DE000A1ML7J1	***	→	A	20,4 %	41,6 %	10,6	2,67	5,0 %	n.a.	Immobilien
4323	Vossloh	DE	82,60	Eur	DE0007667107	***	→	B	38,0 %	51,8 %	16,7	4,95	1,4 %	3,5	Anlagen-/Maschinenbau
8334	VZ Holding AG	CH	145,00	SFr	CH0528751586	***	→	B	32,2 %	61,6 %	22,3	6,50	1,9 %	7,2	Finanzdienstleister
3615	Wacker Chemie AG	DE	83,50	Eur	DE000WCH8881	**	→	B	-28,7 %	-8,4 %	n.a.	0,84	0,5 %	0,9	Chemie
4409	Wacker Neuson	DE	20,80	Eur	DE000WACK012	***	→	B	50,0 %	73,1 %	11,4	1,82	3,8 %	1,3	Spezialfahrzeugbau
2411	Walmart Inc.	US	124,42	\$	US9311421039	****	→	A	8,5 %	20,6 %	46,6	2,67	0,7 %	13,5	Handel
8120	WashTec	DE	49,50	Eur	DE0007507501	***	→	B	3,4 %	19,6 %	18,4	2,69	4,6 %	2,8	Spezialfahrzeugbau
5606	Waste Management	US	233,90	\$	US94106L1098	***	→	A	31,7 %	45,8 %	28,8	8,12	1,4 %	3,1	Umweltschutz
1321	Wells Fargo	US	86,30	\$	US9497461015	***	→	B	15,9 %	50,6 %	12,0	7,17	2,0 %	2,3	Banken
7412	Wienerberger AG	AT	27,86	Eur	AT0000831706	****	→	B	43,6 %	93,8 %	8,8	3,15	3,8 %	1,2	Bau & Zulieferer
5303	Wolters Kluwer	NL	66,52	Eur	NL0000395903	***	→	A	22,7 %	63,6 %	10,9	6,09	3,8 %	2,4	Medien
3621	Yara International	NO	478,80	NOK	NO0010208051	***	→	B	6,0 %	48,4 %	11,7	3,81	3,4 %	1,6	Chemie
8336	Ypsomed	CH	270,00	SFr	CH0019396990	***	→	A	62,7 %	119,1 %	20,1	13,43	1,2 %	2,4	Medizintechnik
3314	Yum! Brands	US	165,71	\$	US9884981013	***	→	A	20,2 %	30,2 %	24,8	6,67	1,7 %	3,6	Freizeit/Haushalt
8118	Zalando	DE	20,64	Eur	DE000ZAL1111	***	→	B	97,7 %	109,3 %	20,2	1,02	n.a.	3,8	Handel
7520	ZEAL Network	DE	49,80	Eur	DE000ZEAL241	***	→	B	15,5 %	29,3 %	16,2	3,08	2,6 %	1,1	Dienstleistungen
8337	Zehnder Group	CH	79,50	SFr	CH0276534614	***	→	A	-7,5 %	23,4 %	18,2	4,64	1,5 %	4,9	Bau & Zulieferer
4523	Zumtobel AG	AT	4,22	Eur	AT0000837307	**	→	B	-5,6 %	16,0 %	8,7	0,49	5,9 %	0,7	Elektronik
6305	Zurich Insurance Group	CH	578,80	SFr	CH0011075394	****	→	B	21,4 %	51,7 %	13,8	47,86	4,8 %	2,7	Versicherungen



**Achtung: Die wichtigsten Kennzahlen werden für Sie an dieser Stelle für alle Aktien regelmäßig aktualisiert (siehe ↑)!**

\* Div.-Rend. 2026: Die Dividendenrendite 2026 errechnet sich aus der in 2025 erwirtschafteten Dividende im Verhältnis zum akt. Kurs. Achtung: Die im Jahre 2025 erwirtschafteten Dividenden werden erst im Jahre 2026 ausgeschüttet. (Div.-Rend. 2026 [%] = Dividende 2025 / akt. Kurs x 100).

## Timing-Veränderungen im Überblick

Studie	Aktie	Land	ISIN	Timing alt	Timing neu	Veränderung
5519	Urban Outfitters	US	US9170471026	*****	****	↘
8127	Sixt SE	DE	DE0007231326	*****	****	↘
1424	Lam Research	US	US5128073062	****	*****	↗
2215	Novo Nordisk	DK	DK0062498333	****	***	↘
2504	AngloGold Ashanti Plc	ZA	GB00BRXH2664	****	*****	↗
5310	Thomson Reuters	US	CA8849038085	****	***	↘
5510	Hugo Boss	DE	DE000A1PHFF7	****	***	↘
7214	Becton Dickinson	US	US0758871091	****	***	↘
5105	Aurubis	DE	DE0006766504	***	****	↗
5212	British American Tobacco	GB	GB0002875804	***	****	↗
5312	ProSiebenSat.1 Media SE	DE	DE000PSM7770	***	**	↘
5323	Roku	US	US77543R1023	***	**	↘
5412	Regeneron Pharmaceuticals	US	US75886F1075	***	****	↗
6319	UnitedHealth Group	US	US91324P1021	***	**	↘
7122	Siemens Energy	DE	DE000ENER6Y0	***	****	↗
5107	Salzgitter	DE	DE0006202005	**	***	↗
5108	thyssenkrupp	DE	DE0007500001	**	***	↗
5110	voestalpine AG	AT	AT0000937503	**	***	↗
5405	Gilead Sciences	US	US3755581036	**	***	↗
5411	BB Biotech	CH	CH0038389992	**	***	↗
6417	Neste Oyj	FI	FI0009013296	**	***	↗
5120	Steel Dynamics	US	US8581191009	–	****	neu
5414	Genmab A/S	DK	DK0010272202	–	****	neu
5415	Incyte Corporation	US	US45337C1027	–	***	neu
5520	The TJX Companies	US	US8725401090	–	****	neu

Aufstieg in die 5-Sterne-Kategorie:			Abstieg aus 5-Sterne-Kategorie:				
Studie	Name	ISIN	vorher	Studie	Name	ISIN	jetzt
1424	Lam Research	US5128073062	****	5519	Urban Outfitters	US9170471026	****
2504	AngloGold Ashanti Plc	GB00BRXH2664	****	8127	Sixt SE	DE0007231326	****

## Die aktuellen 5-Sterne-Werte

Die aussichtsreichsten Werte auf Sicht von 6 bis 12 Monaten

Stu- die	Aktie	Land	Kurs aktuell	ISIN	Sicher- heit	KGV 2026	PEG 2026	Div.-Ren- dite 2026	seit	Branche
5308	Alphabet (Google)	US	307,38 \$	US02079K3059	A	30,0	3,0	0,2 %	06.2023	Medien
1401	AMD	US	203,68 \$	US0079031078	B	43,2	2,5	n.a.	05.2025	Halbleiter-/Chiphersteller
4331	ANDRITZ AG	AT	73,15 Eur	AT0000730007	B	13,4	1,1	3,7 %	02.2026	Anlagen-/Maschinenbau
2504	AngloGold Ashanti Plc	ZA	126,07 \$	GB00BRXH2664	B	18,4	1,1	2,2 %	02.2026	Rohstoffe/Minen
3115	Arista Networks	US	130,25 \$	US0404132054	B	39,1	2,0	n.a.	06.2022	EDV Hardware
1303	Banco Bilbao Vizcaya	ES	19,96 Eur	ES0113211835	B	10,1	0,6	3,7 %	05.2025	Banken
1312	Banco Santander	ES	11,11 Eur	ES0113900J37	B	9,4	0,8	2,2 %	05.2025	Banken
1323	Bank of America	US	52,30 \$	US0605051046	A	11,7	2,4	2,1 %	06.2023	Banken
1502	Berkshire Hathaway	US	753.250,00 \$	US0846701086	A	12,7	32,2	n.a.	06.2022	Konglomerate
7521	Bilfinger	DE	120,00 Eur	DE0005909006	B	11,3	1,0	2,1 %	04.2025	Dienstleistungen
6406	Eni	IT	19,25 Eur	IT0003132476	B	21,2	1,0	5,5 %	03.2023	Öl- und Gas-Konzerne
7406	Heidelberg Materials	DE	189,85 Eur	DE0006047004	B	13,1	1,4	1,9 %	10.2023	Bau & Zulieferer
6201	International Airlines Group	GB	5,25 Eur	ES0177542018	B	7,0	0,6	2,1 %	03.2025	Fluggesellschaften
1514	Itochu	JP	12,10 Eur	JP3143600009	B	12,5	1,4	2,5 %	05.2023	Konglomerate
2207	Johnson & Johnson	US	243,47 \$	US4781601046	A	26,6	3,8	2,0 %	06.2025	Pharma/Gesundheit
1424	Lam Research	US	239,07 \$	US5128073062	B	43,8	2,8	0,4 %	02.2026	Halbleiter-/Chiphersteller
5318	Meta Platforms	US	657,01 \$	US30303M1027	B	22,2	1,5	0,3 %	02.2024	Medien
3208	Microsoft	US	401,72 \$	US5949181045	A	25,3	4,6	0,8 %	01.2019	EDV Software
5320	Netflix	US	84,59 \$	US64110L1061	B	26,4	1,7	n.a.	02.2024	Medien
4325	Rheinmetall	DE	1.677,00 Eur	DE0007030009	B	39,4	1,8	0,6 %	02.2024	Anlagen-/Maschinenbau
6205	Ryanair	IE	28,13 Eur	IE00BYTBXV33	B	11,3	1,4	1,6 %	09.2025	Fluggesellschaften
7413	STRABAG	AT	95,20 Eur	AT000000STR1	B	13,0	1,1	2,7 %	10.2025	Bau & Zulieferer
4315	Sulzer	CH	176,20 SFr	CH0038388911	B	19,4	1,8	2,6 %	08.2024	Anlagen-/Maschinenbau
2509	Vale	BR	17,31 \$	US91912E1055	C	9,9	0,4	5,8 %	12.2025	Rohstoffe/Minen
6317	Vienna Insurance Group	AT	66,20 Eur	AT0000908504	A	10,0	1,9	2,6 %	09.2025	Versicherungen

## Aktien mit 4-Sterne-Bewertung

Stu- die	Aktie	Land	Kurs aktuell	ISIN	Sicher- heit	KGV 2026	PEG 2026	KUV 2026	Div.-Ren- dite 2026	Branche	
7110	2G Energy AG	DE	37,75	Eur	DE000A0HL8N9	B	20,4	4,4	1,4	0,6 %	Energie/Versorger
6312	Aegon	NL	6,55	Eur	BMG0112X1056	B	7,0	1,5	n.a.	6,1 %	Versicherungen
6303	Ageas	NL	63,50	Eur	BE0974264930	B	8,5	1,8	n.a.	6,0 %	Versicherungen
2425	Alibaba Group Holding	CN	148,05	\$	US01609W1027	B	18,4	1,4	2,1	0,2 %	Handel
6307	Allianz	DE	384,70	Eur	DE0008404005	A	12,5	2,2	n.a.	4,3 %	Versicherungen
2419	Amazon.com Inc	US	207,92	\$	US0231351067	B	44,9	3,9	2,8	n.a.	Handel
1307	American Express	US	335,32	\$	US0258161092	A	19,4	1,9	n.a.	0,9 %	Banken
4526	Amphenol	US	148,47	\$	US0320951017	B	32,8	7,3	6,0	0,5 %	Elektronik
3104	Apple Inc.	US	272,95	\$	US0378331005	A	33,7	3,1	9,2	0,4 %	EDV Hardware
1402	Applied Materials	US	375,72	\$	US0382221051	B	40,9	3,2	10,3	0,3 %	Halbleiter-/Chiphersteller
1428	Arm Holdings	US	129,26	\$	US0420682058	A	82,1	3,9	24,9	n.a.	Halbleiter-/Chiphersteller
4207	ASICS	JP	25,44	Eur	JP3118000003	B	28,4	6,0	3,2	0,6 %	Sportartikel
7307	ATOSS	DE	88,30	Eur	DE0005104400	B	27,0	2,0	6,5	2,0 %	IT-Dienstleister
5105	Aurubis	DE	170,80	Eur	DE0006766504	B	15,8	2,5	0,4	1,0 %	Metall/Stahl
2431	AUTO1 Group SE	DE	17,56	Eur	DE000A2LQ884	C	22,3	0,8	0,4	n.a.	Handel
6311	Aviva	GB	7,80	Eur	GB00BPQY8M80	B	11,6	1,9	n.a.	6,1 %	Versicherungen
6301	AXA	FR	40,90	Eur	FR0000120628	A	9,4	2,9	n.a.	5,6 %	Versicherungen
1301	Barclays	GB	5,43	Eur	GB0031348658	B	9,1	2,0	n.a.	3,3 %	Banken
8218	BAWAG Group	AT	134,90	Eur	AT0000BAWAG2	B	11,4	1,3	n.a.	4,3 %	Banken
5518	Birkenstock Holding	US	40,94	\$	JE00BS44BN30	B	18,3	1,4	3,0	n.a.	Bekleidung/Schuhe
1103	BMW	DE	88,86	Eur	DE0005190003	B	5,9	0,5	0,4	7,9 %	Auto
3318	Booking Holdings	US	4.250,26	\$	US09857L1089	A	18,2	2,2	4,4	0,9 %	Freizeit/Haushalt
2209	Bristol-Myers Squibb	US	61,10	\$	US1101221083	B	12,2	3,8	2,8	4,0 %	Pharma/Gesundheit
5212	British American Tobacco	GB	53,00	Eur	GB0002875804	B	12,3	2,2	1,7	5,5 %	Nahrung/Genussmittel
1429	Broadcom	US	321,70	\$	US11135F1012	A	70,9	4,6	23,3	0,7 %	Halbleiter-/Chiphersteller
1114	BYD Company	CN	10,28	Eur	CNE100000296	B	13,8	1,3	0,7	1,7 %	Auto
4401	Caterpillar	US	752,93	\$	US1491231015	B	34,3	3,2	4,8	0,8 %	Spezialfahrzeugbau
7505	CEWE Stiftung & Co. KGaA	DE	100,20	Eur	DE0005403901	B	11,5	2,9	0,8	3,0 %	Dienstleistungen
5614	Clean Harbors	US	292,53	\$	US1844961078	A	35,0	5,2	2,5	n.a.	Umweltschutz
6516	Coinbase Global	US	181,06	\$	US19260Q1076	C	15,9	1,2	6,3	n.a.	Finanzdienstleister
8312	Dätwyler Holding	CH	165,40	SFr	CH0030486770	A	34,3	2,5	2,5	2,1 %	Industrieprodukte
1305	Deutsche Bank	DE	31,04	Eur	DE0005140008	B	9,4	1,1	n.a.	3,9 %	Banken
3312	DO & CO Rest. & Catering	AT	220,50	Eur	AT0000818802	B	21,4	1,7	0,8	1,0 %	Freizeit/Haushalt
7511	dormakaba Holding AG	CH	55,50	SFr	CH1486524122	B	15,6	2,1	0,8	1,7 %	Dienstleistungen
3117	D-Wave Quantum	US	20,14	\$	US26740W1099	B	n.a.	n.a.	n.a.	n.a.	EDV Hardware
8131	DWS Group	DE	60,20	Eur	DE000DWS1007	B	12,7	2,1	3,5	5,0 %	Finanzdienstleister
7506	eBay	US	87,90	\$	US2786421030	A	17,4	8,9	3,6	1,3 %	Dienstleistungen
2106	Ecolab	US	306,76	\$	US2788651006	A	36,7	4,1	5,2	0,8 %	Drogerie/Kosmetik
2210	Eli Lilly and Company	US	1.022,02	\$	US5324571083	B	38,0	3,8	13,5	0,5 %	Pharma/Gesundheit
4524	Emerson Electric	US	152,72	\$	US2910111044	B	24,2	4,6	4,6	1,4 %	Elektronik
6416	Equinor (ehm. Statoil)	NO	278,70	NOK	NO0010096985	B	7,9	0,7	0,6	5,7 %	Öl- und Gas-Konzerne
1302	Erste Group Bank AG	AT	102,40	Eur	AT0000652011	B	12,2	1,2	n.a.	0,8 %	Banken
2421	EssilorLuxottica	IT	241,40	Eur	FR0000121667	B	37,5	5,2	3,7	1,7 %	Handel
6605	Expeditors	US	144,72	\$	US3021301094	A	20,6	3,1	1,6	1,1 %	Transport/Logistik
6603	FedEx Corp.	US	387,68	\$	US31428X1063	B	20,7	6,8	1,0	1,6 %	Transport/Logistik
2413	Fielmann	DE	46,65	Eur	DE0005772206	A	19,6	1,9	1,5	3,2 %	Handel
7507	Fiserv	US	61,89	\$	US3377381088	B	9,1	1,3	1,5	n.a.	Dienstleistungen
8130	flatexDEGIRO	DE	30,30	Eur	DE000FTG1111	B	20,2	1,5	6,0	n.a.	Finanzdienstleister
4525	Flex	SG	63,21	\$	SG9999000020	B	18,0	1,6	0,8	n.a.	Elektronik
2214	FMC Fresenius Medical Care	DE	39,57	Eur	DE0005785802	B	10,6	1,1	0,6	4,0 %	Pharma/Gesundheit
6110	freenet AG	DE	26,30	Eur	DE000A0Z2ZZ5	B	9,3	2,3	1,2	7,8 %	Telekommunikation
2203	Fresenius	DE	51,32	Eur	DE0005785604	B	17,0	1,9	1,2	2,3 %	Pharma/Gesundheit
3604	FUCHS SE	DE	37,22	Eur	DE000A3E5D64	A	13,6	4,3	1,2	3,3 %	Chemie
3507	GE Aerospace	US	340,84	\$	US3696043013	B	42,1	3,1	6,9	0,4 %	Flugzeugbau
6304	Generali	IT	36,37	Eur	IT0000062072	B	12,0	2,1	n.a.	4,4 %	Versicherungen
5414	Genmab A/S	DK	1.834,50	dkr	DK0010272202	B	15,5	0,8	4,0	n.a.	Biotechnologie
8133	HENSOLDT	DE	76,65	Eur	DE000HAG0005	B	52,3	1,8	2,8	0,8 %	Elektronik
4509	Hitachi	JP	28,07	Eur	JP3788600009	B	18,2	1,7	1,7	1,1 %	Elektronik
7407	HOCHTIEF	DE	404,20	Eur	DE0006070006	B	35,4	3,0	0,7	1,3 %	Bau & Zulieferer
7408	Holcim	CH	71,90	SFr	CH0012214059	B	17,1	2,5	2,4	2,8 %	Bau & Zulieferer
1316	HSBC Holdings	GB	16,04	Eur	GB0005405286	B	11,9	2,3	n.a.	5,4 %	Banken
8129	Hypoport	DE	84,30	Eur	DE0005493365	B	17,0	0,9	0,8	n.a.	Finanzdienstleister
7119	Iberdrola S.A.	ES	19,99	Eur	ES0144580Y14	B	23,4	5,2	2,8	2,9 %	Energie/Versorger
3106	IBM	US	242,01	\$	US4592001014	A	27,9	1,8	3,4	2,8 %	EDV Hardware
5516	Inditex	ES	57,56	Eur	ES0148396007	B	25,6	2,4	4,0	3,1 %	Bekleidung/Schuhe
8316	Interroll	CH	1.922,00	SFr	CH0006372897	A	25,2	2,2	2,8	1,7 %	Anlagen-/Maschinenbau
7311	Kontron	AT	23,52	Eur	AT0000A0E9W5	B	12,8	1,1	0,8	3,0 %	IT-Dienstleister
4322	Krones	DE	132,00	Eur	DE0006335003	B	12,3	2,2	0,7	2,0 %	Anlagen-/Maschinenbau
4306	KSB	DE	1.100,00	Eur	DE0006292030	B	12,0	0,8	0,6	2,4 %	Anlagen-/Maschinenbau

Stu- die	Aktie	Land	Kurs aktuell	ISIN	Sicher- heit	KGV 2026	PEG 2026	KUV 2026	Div.-Ren- dite 2026	Branche
3114	Lenovo	HK	1,04 Eur	HK0992009065	B	7,7	0,9	0,2	4,4 %	EDV Hardware
5203	Lindt & Sprüngli	CH	12.800,00 SFr	CH0010570767	A	38,2	3,9	4,7	1,2 %	Nahrung/Genussmittel
3109	Logitech	CH	71,10 SFr	CH0025751329	A	15,2	0,9	2,1	1,7 %	EDV Hardware
1513	Marubeni	JP	32,41 Eur	JP3877600001	B	14,5	1,2	0,9	2,1 %	Konglomerate
1510	MBB SE	DE	207,00 Eur	DE000A0ETBQ4	B	17,9	2,3	0,7	0,7 %	Konglomerate
2211	Merck & Co.	US	119,30 \$	US58933Y1055	B	13,5	2,4	4,4	2,8 %	Pharma/Gesundheit
1411	Micron Technology	US	415,56 \$	US5951121038	B	27,1	2,0	8,5	0,1 %	Halbleiter-/Chiphersteller
6503	MLP Holding	DE	7,13 Eur	DE0006569908	B	9,3	1,6	0,6	5,0 %	Finanzdienstleister
7513	Moody's	US	479,47 \$	US6153691059	A	30,0	3,4	9,9	0,8 %	Dienstleistungen
3505	MTU Aero Engines	DE	369,50 Eur	DE000A0D9PT0	B	18,5	1,4	2,1	0,8 %	Flugzeugbau
7309	Nemetschek	DE	67,75 Eur	DE0006452907	B	31,9	2,5	5,8	0,9 %	IT-Dienstleister
2502	Newmont	US	127,47 \$	US6516391066	B	14,9	1,5	5,4	0,9 %	Rohstoffe/Minen
7102	Nordex SE	DE	41,42 Eur	DE000A0D6554	B	56,0	8,9	1,2	n.a.	Energie/Versorger
1415	NVIDIA	US	184,89 \$	US67066G1040	B	28,1	3,0	15,8	n.a.	Halbleiter-/Chiphersteller
7315	Palo Alto Networks	US	149,40 \$	US6974351057	B	39,8	3,8	10,1	n.a.	IT-Dienstleister
4334	Parker-Hannifin	US	1.014,97 \$	US7010941042	A	33,9	2,7	5,8	0,7 %	Anlagen-/Maschinenbau
6511	PayPal	US	45,53 \$	US70450Y1038	B	7,7	1,2	1,3	n.a.	Finanzdienstleister
5215	Philip Morris International	US	187,50 \$	US7181721090	B	23,8	2,9	2,9	3,0 %	Nahrung/Genussmittel
7420	PORR	AT	39,10 Eur	AT0000609607	B	12,4	1,0	0,2	2,7 %	Bau & Zulieferer
1426	Qualcomm	US	145,59 \$	US7475251036	A	22,9	1,6	3,4	2,4 %	Halbleiter-/Chiphersteller
5412	Regeneron Pharmaceuticals	US	770,79 \$	US75886F1075	B	17,5	2,1	5,7	0,5 %	Biotechnologie
8134	RENK Group	DE	58,13 Eur	DE000RENK730	B	64,6	2,5	3,6	0,9 %	Anlagen-/Maschinenbau
7303	Reply S.p.A.	IT	92,50 Eur	IT0005282865	B	13,9	1,8	1,2	1,3 %	IT-Dienstleister
6414	Repsol	ES	19,02 Eur	ES0173516115	B	15,6	0,5	0,5	5,0 %	Öl- und Gas-Konzerne
2506	Rio Tinto	GB	83,53 Eur	GB0007188757	B	9,8	1,6	2,5	2,7 %	Rohstoffe/Minen
2205	Roche Holding	CH	363,60 SFr	CH0012032048	B	18,3	3,8	4,3	3,0 %	Pharma/Gesundheit
3506	RTX Corporation	US	197,63 \$	US75513E1010	B	32,6	2,5	2,8	1,4 %	Flugzeugbau
3210	Sage Group	GB	9,58 Eur	GB00B8C3BL03	A	19,0	1,6	3,0	2,7 %	EDV Software
3219	Salesforce.com	US	199,47 \$	US79466L3024	A	23,7	1,8	4,1	0,8 %	EDV Software
3211	SAP	DE	172,22 Eur	DE0007164600	A	22,3	1,8	4,8	1,5 %	EDV Software
4313	Schindler	CH	294,40 SFr	CH0024638196	A	28,1	2,6	2,7	2,1 %	Anlagen-/Maschinenbau
3410	Schloss Wachenheim	DE	14,00 Eur	DE0007229007	A	7,2	1,0	0,2	5,0 %	Getränke
8135	Scout24 SE	DE	69,00 Eur	DE000A12DM80	B	20,4	1,4	6,7	2,0 %	Finanzdienstleister
7317	secunet Security Networks	DE	186,40 Eur	DE0007276503	B	37,7	4,0	2,7	1,5 %	IT-Dienstleister
6405	Shell	NL	34,64 Eur	GB00BP6MXD84	B	14,0	0,9	0,8	3,7 %	Öl- und Gas-Konzerne
2430	Shopify	US	125,94 \$	CA82509L1076	B	n.a.	4,6	11,9	n.a.	Handel
4517	Siemens	DE	248,65 Eur	DE0007236101	A	17,7	4,1	2,3	2,2 %	Elektronik
7122	Siemens Energy	DE	164,85 Eur	DE000ENER6Y0	B	43,1	3,2	2,8	n.a.	Energie/Versorger
8127	Sixt SE	DE	65,05 Eur	DE0007231326	B	8,0	1,6	0,7	4,6 %	Dienstleistungen
6413	SLB	US	51,49 \$	AN8068571086	B	15,7	2,1	1,9	2,3 %	Öl- und Gas-Konzerne
1318	Société Générale	FR	74,96 Eur	FR0000130809	B	9,5	2,0	n.a.	1,7 %	Banken
4518	Sony	JP	19,18 Eur	JP3435000009	B	14,1	5,4	1,4	2,4 %	Elektronik
5305	S&P Global	US	437,49 \$	US78409V1044	A	22,5	2,8	7,9	0,9 %	Medien
5325	Spotify Technology	LU	495,65 \$	LU1778762911	B	35,1	1,8	5,2	n.a.	Medien
5120	Steel Dynamics	US	192,60 \$	US8581191009	B	13,9	3,8	1,3	1,0 %	Metall/Stahl
6315	Swiss Re	CH	131,05 SFr	CH0126881561	A	9,3	1,6	n.a.	5,4 %	Versicherungen
1425	Taiwan Semiconductor Manufact.	TW	376,81 \$	US8740391003	B	n.a.	4,1	66,0	0,2 %	Halbleiter-/Chiphersteller
6320	Talanx AG	DE	107,70 Eur	DE000TLX1005	A	11,1	1,5	n.a.	2,8 %	Versicherungen
4327	technotrans	DE	27,80 Eur	DE000A0XYGA7	B	13,7	1,0	0,7	2,4 %	Anlagen-/Maschinenbau
5321	Tencent	CN	55,58 Eur	KYG875721634	B	16,0	0,9	4,7	0,8 %	Medien
5613	Tetra Tech	US	35,52 \$	US88162G1031	A	24,4	n.a.	1,7	0,7 %	Umweltschutz
4520	Thales	FR	255,70 Eur	FR0000121329	B	29,4	2,5	2,3	1,5 %	Elektronik
5520	The TJX Companies	US	158,69 \$	US8725401090	B	29,9	5,2	2,8	1,1 %	Bekleidung/Schuhe
6318	The Travelers Companies	US	306,24 \$	US89417E1091	A	10,2	2,1	n.a.	1,4 %	Versicherungen
6410	TotalEnergies	FR	66,72 Eur	FR0000120271	B	9,6	1,2	0,8	4,5 %	Öl- und Gas-Konzerne
4105	Unibail-Rodamco-Westfield	FR	104,45 Eur	FR0013326246	B	10,8	n.a.	6,4	4,3 %	Immobilien
1308	UniCredit	IT	73,79 Eur	IT0005239360	B	9,8	1,1	n.a.	3,7 %	Banken
5519	Urban Outfitters	US	68,74 \$	US9170471026	B	8,4	0,8	0,9	n.a.	Bekleidung/Schuhe
6111	Verizon Comm.	US	48,89 \$	US92343V1044	A	10,1	2,8	1,4	5,5 %	Telekommunikation
2411	Walmart Inc.	US	124,42 \$	US9311421039	A	46,6	13,5	1,4	0,7 %	Handel
7412	Wienerberger AG	AT	27,86 Eur	AT0000831706	B	8,8	1,2	0,6	3,8 %	Bau & Zulieferer
6305	Zurich Insurance Group	CH	578,80 SFr	CH0011075394	B	13,8	2,7	n.a.	4,8 %	Versicherungen

## Warnhinweise: Aktien mit 1-Stern-Bewertung

Stu- die	Aktie	Land	Kurs aktuell	ISIN	Sicher- heit	KGV 2026	PEG 2026	KUV 2026	Div.-Ren- dite 2026	Branche
4502	Agfa-Gevaert	BE	0,47 Eur	BE0003755692	C	n.a.	n.a.	0,1	n.a.	Elektronik
2415	BayWa	DE	2,96 Eur	DE0005194062	C	n.a.	n.a.	n.a.	n.a.	Handel
8309	Bystronic	CH	265,50 SFr	CH0244017502	B	n.a.	1,3	0,9	1,5 %	Industrieprodukte

Stu- die	Aktie	Land	Kurs aktuell	ISIN	Sicher- heit	KGV 2026	PEG 2026	KUV 2026	Div.-Ren- dite 2026	Branche
3214	CENIT	DE	6,24 Eur	DE0005407100	C	43,5	0,9	0,3	n.a.	EDV Software
7519	Delivery Hero	DE	20,55 Eur	DE000A2E4K43	B	n.a.	2,8	0,4	n.a.	Dienstleistungen
8104	Evotec	DE	5,86 Eur	DE0005664809	C	n.a.	n.a.	1,2	n.a.	Pharma/Gesundheit
2511	Glencore	CH	6,04 Eur	JE00B4T3BW64	C	n.a.	2,4	0,3	1,5 %	Rohstoffe/Minen
2109	I F F	US	80,94 \$	US4595061015	C	54,5	2,8	1,9	2,0 %	Drogerie/Kosmetik
8319	Komax	CH	69,70 SFr	CH0010702154	B	23,8	0,9	0,6	5,7 %	Anlagen-/Maschinenbau
1410	Microchip Technology	US	74,97 \$	US5950171042	B	53,0	1,9	8,2	2,5 %	Halbleiter-/Chiphersteller
4305	Pfeiffer Vacuum Technology	DE	165,40 Eur	DE0006916604	B	54,4	4,6	1,9	3,2 %	Anlagen-/Maschinenbau
7111	SMA Solar	DE	32,80 Eur	DE000A0DJ6J9	C	n.a.	1,6	0,7	n.a.	Energie/Versorger
5213	Südzucker	DE	9,97 Eur	DE0007297004	C	n.a.	1,6	0,2	n.a.	Nahrung/Genussmittel
3319	TripAdvisor Inc.	US	10,28 \$	US8969452015	B	10,3	1,6	0,6	n.a.	Freizeit/Haushalt
5515	VF Corporation	US	19,68 \$	US9182041080	A	17,0	4,7	0,8	1,8 %	Bekleidung/Schuhe
2223	Viatriis	US	15,25 \$	US92556V1061	B	n.a.	n.a.	1,2	2,6 %	Pharma/Gesundheit

## Euro-Aktien mit einem niedrigen KGV

Die folgende Auswahl zeigt Ihnen die besten Aktien aus dem Euro-Raum mit einem niedrigen Kurs-Gewinn-Verhältnis (KGV), berechnet auf der Grundlage des geschätzten Gewinns 2026 und des aktuellen Kurses.

Anlageregeln: Je niedriger das KGV, desto günstiger kaufen Sie ein. Aber: Ein niedriges KGV ist nicht in jedem Fall attraktiv, vielmehr muss im Einzelfall geprüft werden, ob dieses auch im historischen Vergleich der Aktie niedrig ist. Die historischen Bandbreiten beim KGV finden Sie für jede Aktie in der Detailstudie im Tabellenteil. Wir machen Sie in dieser Auswahl auf die derzeit interessantesten Anlagechancen mit einer hohen Timing-Einstufung aufmerksam.

Studie	Aktie	Land	Kurs aktuell	PEG 2026	KGV 2026	Timing	Sicherheit	Div.-Rend. 2026	Branche
1107	Stellantis N.V.	NL	6,82 Eur	0,3	2,2	***	B	13,2 %	Auto
1101	Renault	FR	32,35 Eur	0,6	4,5	***	B	6,2 %	Auto
8128	TeamViewer	DE	4,68 Eur	0,8	5,6	***	C	n.a.	EDV Software
2402	Carrefour	FR	16,02 Eur	2,9	5,8	***	B	6,1 %	Handel
1103	BMW	DE	88,86 Eur	0,5	5,9	****	B	7,9 %	Auto
2119	DSM-Firmenich	NL	60,28 Eur	2,4	6,4	***	B	4,1 %	Drogerie/Kosmetik
1102	Mercedes-Benz Group	DE	59,00 Eur	0,6	6,9	***	B	6,8 %	Auto
6312	Aegon	NL	6,55 Eur	1,5	7,0	****	B	6,1 %	Versicherungen
3410	Schloss Wachenheim	DE	14,00 Eur	1,0	7,2	****	A	5,0 %	Getränke
6202	Lufthansa	DE	9,31 Eur	0,7	7,3	***	B	3,1 %	Fluggesellschaften
7115	RWE	DE	53,88 Eur	2,9	7,5	***	B	2,1 %	Energie/Versorger
4415	Daimler Truck Holding	DE	42,47 Eur	1,9	7,6	***	B	5,7 %	Spezialfahrzeugbau
8127	Sixt SE	DE	65,05 Eur	1,6	8,0	****	B	4,6 %	Dienstleistungen
7302	GRENKE	DE	14,54 Eur	1,1	8,0	***	B	3,1 %	IT-Dienstleister
1326	Raiffeisen Bank	AT	42,56 Eur	1,1	8,2	***	B	2,7 %	Banken
3301	TUI	DE	8,12 Eur	1,9	8,4	***	B	1,2 %	Freizeit/Haushalt
6303	Ageas	NL	63,50 Eur	1,8	8,5	****	B	6,0 %	Versicherungen
1309	BNP Paribas	FR	96,68 Eur	2,2	8,6	***	A	5,2 %	Banken
2414	Hornbach Holding	DE	85,00 Eur	3,9	8,6	***	B	2,9 %	Handel
1507	INDUS Holding	DE	30,35 Eur	1,2	8,6	***	B	4,9 %	Konglomerate
3610	Bayer	DE	41,84 Eur	1,2	8,7	***	A	0,5 %	Chemie
7412	Wienerberger AG	AT	27,86 Eur	1,2	8,8	****	B	3,8 %	Bau & Zulieferer
7601	BIC	FR	53,20 Eur	1,0	9,1	***	B	5,6 %	Papier/Bürobedarf
5118	RHI Magnesita	AT	38,00 Eur	n.a.	9,2	***	B	4,7 %	Metall/Stahl
6110	freenet AG	DE	26,30 Eur	2,3	9,3	****	B	7,8 %	Telekommunikation
6503	MLP Holding	DE	7,13 Eur	1,6	9,3	****	B	5,0 %	Finanzdienstleister
6301	AXA	FR	40,90 Eur	2,9	9,4	****	A	5,6 %	Versicherungen
1312	Banco Santander	ES	11,11 Eur	0,8	9,4	****	B	2,2 %	Banken
1305	Deutsche Bank	DE	31,04 Eur	1,1	9,4	****	B	3,9 %	Banken
1318	Société Générale	FR	74,96 Eur	2,0	9,5	****	B	1,7 %	Banken
6410	TotalEnergies	FR	66,72 Eur	1,2	9,6	****	B	4,5 %	Öl- und Gas-Konzerne
8208	CPI Europe AG	AT	16,21 Eur	4,1	9,6	***	B	n.a.	Immobilien
1308	UniCredit	IT	73,79 Eur	1,1	9,8	****	B	3,7 %	Banken
6115	A1 Group	AT	9,52 Eur	2,7	9,8	***	B	4,4 %	Telekommunikation
6317	Vienna Insurance Group	AT	66,20 Eur	1,9	10,0	****	A	2,6 %	Versicherungen
1303	Banco Bilbao Vizcaya	ES	19,96 Eur	0,6	10,1	****	B	3,7 %	Banken
4116	LEG Immobilien	DE	70,25 Eur	n.a.	10,3	***	B	4,3 %	Immobilien
1505	GESCO AG	DE	14,80 Eur	0,7	10,3	***	B	2,0 %	Konglomerate
5319	RTL Group	LU	36,80 Eur	3,5	10,4	***	A	13,6 %	Medien
2201	Sanofi	FR	81,38 Eur	1,7	10,4	***	B	5,1 %	Pharma/Gesundheit
4310	Heidelberger Druckmaschinen	DE	1,41 Eur	0,3	10,4	***	C	n.a.	Anlagen-/Maschinenbau
5611	Umicore	BE	18,09 Eur	2,0	10,5	***	B	2,8 %	Umweltschutz
5510	Hugo Boss	DE	37,40 Eur	1,7	10,5	***	B	3,9 %	Bekleidung/Schuhe

Studie	Aktie	Land	Kurs aktuell	PEG 2026	KGV 2026	Timing	Sicherheit	Div.-Rend. 2026	Branche
4111	Vonovia	DE	28,25 Eur	n.a.	10,6	***	A	5,0 %	Immobilien
2214	FMC Fresenius Medical Care	DE	39,57 Eur	1,1	10,6	****	B	4,0 %	Pharma/Gesundheit
4317	Dürr	DE	24,15 Eur	1,5	10,8	***	B	3,1 %	Anlagen-/Maschinenbau
6309	Munich Re	DE	548,00 Eur	2,2	10,8	***	A	3,8 %	Versicherungen
4105	Unibail-Rodamco-Westfield	FR	104,45 Eur	n.a.	10,8	****	B	4,3 %	Immobilien
7114	EVN	AT	29,25 Eur	2,7	10,9	***	A	3,2 %	Energie/Versorger
8213	SBO AG	AT	36,70 Eur	2,4	10,9	***	C	5,3 %	Öl- und Gas-Konzerne

## Euro-Aktien mit einem niedrigen PEG

Aktien, die stark wachsen, verfügen oftmals über ein hohes Kurs-Gewinn-Verhältnis (KGV). Das KGV alleine ist aber für die Bewertung, insbesondere bei Wachstumsaktien, nur bedingt aussagekräftig. Als sinnvolle Hilfsgröße, um die Aktie zu bewerten, hat sich das Price-Earning-to-Growth (PEG) erwiesen. Um das PEG (sog. dynamisches KGV) zu erhalten, wird das KGV durch die durchschnittliche Gewinnwachstumsrate der nächsten drei Jahre dividiert. Bei einem Wert kleiner als 1 gilt die Aktie als unterbewertet.

Studie	Aktie	Land	Kurs aktuell	PEG 2026	KGV 2026	Timing	Sicherheit	Div.-Rend. 2026	Branche
1107	Stellantis N.V.	NL	6,82 Eur	0,3	2,2	***	B	13,2 %	Auto
4310	Heidelberger Druck	DE	1,41 Eur	0,3	10,4	***	C	n.a.	Anlagen-/Maschinenbau
1103	BMW	DE	88,86 Eur	0,5	5,9	****	B	7,9 %	Auto
8215	UBM Development AG	AT	19,55 Eur	0,5	29,2	***	B	10,2 %	Immobilien
6414	Repsol	ES	19,02 Eur	0,5	15,6	****	B	5,0 %	Öl- und Gas-Konzerne
1101	Renault	FR	32,35 Eur	0,6	4,5	***	B	6,2 %	Auto
7604	Mayr-Melnhof Karton AG	AT	97,20 Eur	0,6	13,9	***	A	2,1 %	Papier/Bürobedarf
1303	Banco Bilbao Vizcaya	ES	19,96 Eur	0,6	10,1	*****	B	3,7 %	Banken
1102	Mercedes-Benz Group	DE	59,00 Eur	0,6	6,9	***	B	6,8 %	Auto
1202	Continental	DE	74,10 Eur	0,6	39,0	***	A	3,6 %	Autozulieferer
7606	Stora Enso	FI	11,37 Eur	0,6	21,4	***	B	2,2 %	Papier/Bürobedarf
6202	Lufthansa	DE	9,31 Eur	0,7	7,3	***	B	3,1 %	Fluggesellschaften
1505	GESCO AG	DE	14,80 Eur	0,7	10,3	***	B	2,0 %	Konglomerate
8214	Semperit	AT	13,12 Eur	0,7	15,9	***	B	1,9 %	Industrieprodukte
8201	AGRANA	AT	11,75 Eur	0,7	29,4	***	B	4,3 %	Nahrung/Genussmittel
1312	Banco Santander	ES	11,11 Eur	0,8	9,4	*****	B	2,2 %	Banken
8128	TeamViewer	DE	4,68 Eur	0,8	5,6	***	C	n.a.	EDV Software
2431	AUTO1 Group SE	DE	17,56 Eur	0,8	22,3	****	C	n.a.	Handel
4306	KSB	DE	1.100,00 Eur	0,8	12,0	****	B	2,4 %	Anlagen-/Maschinenbau
6405	Shell	NL	34,64 Eur	0,9	14,0	****	B	3,7 %	Öl- und Gas-Konzerne
3316	CTS EVENTIM	DE	65,55 Eur	0,9	14,8	***	B	2,8 %	Freizeit/Haushalt
8129	Hypoport	DE	84,30 Eur	0,9	17,0	****	B	n.a.	Finanzdienstleister
6406	Eni	IT	19,25 Eur	1,0	21,2	*****	B	5,5 %	Öl- und Gas-Konzerne
7420	PORR	AT	39,10 Eur	1,0	12,4	****	B	2,7 %	Bau & Zulieferer
7601	BIC	FR	53,20 Eur	1,0	9,1	***	B	5,6 %	Papier/Bürobedarf
7521	Bilfinger	DE	120,00 Eur	1,0	11,3	*****	B	2,1 %	Dienstleistungen
4327	technotrans	DE	27,80 Eur	1,0	13,7	****	B	2,4 %	Anlagen-/Maschinenbau
3410	Schloss Wachenheim	DE	14,00 Eur	1,0	7,2	****	A	5,0 %	Getränke
6402	OMV	AT	55,00 Eur	1,1	19,5	***	B	8,7 %	Öl- und Gas-Konzerne
7413	STRABAG	AT	95,20 Eur	1,1	13,0	*****	B	2,7 %	Bau & Zulieferer
4331	ANDRITZ AG	AT	73,15 Eur	1,1	13,4	*****	B	3,7 %	Anlagen-/Maschinenbau
1308	UniCredit	IT	73,79 Eur	1,1	9,8	****	B	3,7 %	Banken
7311	Kontron	AT	23,52 Eur	1,1	12,8	****	B	3,0 %	IT-Dienstleister
4405	Jungheinrich	DE	32,66 Eur	1,1	11,6	***	B	2,4 %	Spezialfahrzeugbau
1305	Deutsche Bank	DE	31,04 Eur	1,1	9,4	****	B	3,9 %	Banken
1326	Raiffeisen Bank	AT	42,56 Eur	1,1	8,2	***	B	2,7 %	Banken
2214	FMC Fresenius Medical Care	DE	39,57 Eur	1,1	10,6	****	B	4,0 %	Pharma/Gesundheit
7520	ZEAL Network	DE	49,80 Eur	1,1	16,2	***	B	2,6 %	Dienstleistungen
7302	GRENKE	DE	14,54 Eur	1,1	8,0	***	B	3,1 %	IT-Dienstleister
1302	Erste Group Bank AG	AT	102,40 Eur	1,2	12,2	****	B	0,8 %	Banken
7412	Wienerberger AG	AT	27,86 Eur	1,2	8,8	****	B	3,8 %	Bau & Zulieferer
1417	STMicroelectronics	FR	29,12 Eur	1,2	21,7	***	B	1,1 %	Halbleiter-/Chiphersteller
8126	Dermapharm	DE	39,30 Eur	1,2	16,4	***	B	2,5 %	Medizintechnik
6410	TotalEnergies	FR	66,72 Eur	1,2	9,6	****	B	4,5 %	Öl- und Gas-Konzerne
3610	Bayer	DE	41,84 Eur	1,2	8,7	***	A	0,5 %	Chemie
1507	INDUS Holding	DE	30,35 Eur	1,2	8,6	***	B	4,9 %	Konglomerate
8106	HELLA	DE	81,90 Eur	1,3	23,9	***	B	1,4 %	Autozulieferer
4409	Wacker Neuson	DE	20,80 Eur	1,3	11,4	***	B	3,8 %	Spezialfahrzeugbau
8218	BAWAG Group	AT	134,90 Eur	1,3	11,4	****	B	4,3 %	Banken
7406	Heidelberg Materials	DE	189,85 Eur	1,4	13,1	*****	B	1,9 %	Bau & Zulieferer

## Nordamerikanische Aktien mit einem niedrigen KGV

Die folgende Auswahl zeigt Ihnen die besten Aktien aus den USA und Kanada mit einem niedrigen Kurs-Gewinn-Verhältnis (KGV), berechnet auf der Grundlage des geschätzten Gewinns 2026 und des aktuellen Kurses. Das landesspezifische KGV-Niveau ist nicht unbedingt mit dem der übrigen Länder vergleichbar. Ansonsten gelten aber grundsätzlich die gleichen Anlageregeln wie bei den Aktien aus den Euroländern.

Studie	Aktie	Land	Kurs aktuell	PEG 2026	KGV 2026	Timing	Sicherheit	Div.-Rend. 2026	Branche
4403	Harley-Davidson	US	18,39 \$	0,5	6,7	***	B	3,9 %	Spezialfahrzeugbau
5504	Crocs	US	92,70 \$	1,5	7,1	***	B	n.a.	Bekleidung/Schuhe
6511	PayPal	US	45,53 \$	1,2	7,7	****	B	n.a.	Finanzdienstleister
5519	Urban Outfitters	US	68,74 \$	0,8	8,4	****	B	n.a.	Bekleidung/Schuhe
7507	Fiserv	US	61,89 \$	1,3	9,1	****	B	n.a.	Dienstleistungen
6111	Verizon Comm.	US	48,89 \$	2,8	10,1	****	A	5,5 %	Telekommunikation
6318	The Travelers Companies	US	306,24 \$	2,1	10,2	****	A	1,4 %	Versicherungen
6209	Alaska Air Group	US	55,30 \$	1,7	11,3	***	B	n.a.	Fluggesellschaften
4210	lululemon athletica	US	186,10 \$	1,7	11,3	***	A	n.a.	Sportartikel
6203	American Airlines Group	US	13,94 \$	0,7	11,4	***	B	n.a.	Fluggesellschaften
1111	Ford	US	14,41 \$	0,7	11,6	***	B	4,2 %	Auto
1323	Bank of America	US	52,30 \$	2,4	11,7	****	A	2,1 %	Banken
1321	Wells Fargo	US	86,30 \$	2,3	12,0	***	B	2,0 %	Banken
6101	AT&T Inc.	US	27,46 \$	39,1	12,0	***	B	4,0 %	Telekommunikation
2209	Bristol-Myers Squibb	US	61,10 \$	3,8	12,2	****	B	4,0 %	Pharma/Gesundheit
2202	Pfizer	US	27,10 \$	1,7	12,4	***	B	6,3 %	Pharma/Gesundheit
5209	Altria Group	US	69,47 \$	5,9	12,6	***	B	6,0 %	Nahrung/Genussmittel
1502	Berkshire Hathaway	US	753.250,00 \$	32,2	12,7	*****	A	n.a.	Konglomerate
1112	General Motors	US	80,79 \$	1,4	12,9	***	B	0,6 %	Auto
7313	CDW Corp.	US	123,39 \$	1,5	13,0	***	B	2,0 %	IT-Dienstleister

## Nordamerikanische Aktien mit einem niedrigen PEG

Die folgende Auswahl zeigt Ihnen nordamerikanische Aktien mit einem niedrigen Price-Earning-to-Growth (PEG). Ansonsten gelten die gleichen Anlageregeln wie bei den Aktien aus den Euroländern.

Studie	Aktie	Land	Kurs aktuell	PEG 2026	KGV 2026	Timing	Sicherheit	Div.-Rend. 2026	Branche
4403	Harley-Davidson	US	18,39 \$	0,5	6,7	***	B	3,9 %	Spezialfahrzeugbau
1111	Ford	US	14,41 \$	0,7	11,6	***	B	4,2 %	Auto
6203	American Airlines Group	US	13,94 \$	0,7	11,4	***	B	n.a.	Fluggesellschaften
5519	Urban Outfitters	US	68,74 \$	0,8	8,4	****	B	n.a.	Bekleidung/Schuhe
6511	PayPal	US	45,53 \$	1,2	7,7	****	B	n.a.	Finanzdienstleister
6412	Halliburton	US	35,71 \$	1,2	17,4	***	B	2,1 %	Öl- und Gas-Konzerne
6516	Coinbase Global	US	181,06 \$	1,2	15,9	****	C	n.a.	Finanzdienstleister
5415	Incyte Corporation	US	100,09 \$	1,2	25,1	***	B	n.a.	Biotechnologie
7507	Fiserv	US	61,89 \$	1,3	9,1	****	B	n.a.	Dienstleistungen
3415	Constellation Brands	US	155,76 \$	1,3	13,4	***	A	2,7 %	Getränke
1311	Citigroup	US	116,19 \$	1,4	13,2	***	B	1,9 %	Banken
1112	General Motors	US	80,79 \$	1,4	12,9	***	B	0,6 %	Auto
5518	Birkenstock Holding	US	40,94 \$	1,4	18,3	****	B	n.a.	Bekleidung/Schuhe
5504	Crocs	US	92,70 \$	1,5	7,1	***	B	n.a.	Bekleidung/Schuhe
4414	Thor Industries	US	97,04 \$	1,5	23,0	***	B	2,0 %	Spezialfahrzeugbau
7314	The Trade Desk	US	23,95 \$	1,5	24,6	***	B	n.a.	IT-Dienstleister
2502	Newmont	US	127,47 \$	1,5	14,9	****	B	0,9 %	Rohstoffe/Minen
3113	NetApp	US	99,14 \$	1,5	15,1	***	B	2,1 %	EDV Hardware
5318	Meta Platforms	US	657,01 \$	1,5	22,2	*****	B	0,3 %	Medien
7313	CDW Corp.	US	123,39 \$	1,5	13,0	***	B	2,0 %	IT-Dienstleister
1426	Qualcomm	US	145,59 \$	1,6	22,9	****	A	2,4 %	Halbleiter-/Chiphersteller
4210	lululemon athletica	US	186,10 \$	1,7	11,3	***	A	n.a.	Sportartikel
2202	Pfizer	US	27,10 \$	1,7	12,4	***	B	6,3 %	Pharma/Gesundheit
7214	Becton Dickinson	US	176,66 \$	1,7	19,3	***	A	2,4 %	Medizintechnik
3215	Adobe Systems	US	259,04 \$	1,7	14,4	***	A	n.a.	EDV Software
5320	Netflix	US	84,59 \$	1,7	26,4	*****	B	n.a.	Medien
6209	Alaska Air Group	US	55,30 \$	1,7	11,3	***	B	n.a.	Fluggesellschaften
3219	Salesforce.com	US	199,47 \$	1,8	23,7	****	A	0,8 %	EDV Software
3106	IBM	US	242,01 \$	1,8	27,9	****	A	2,8 %	EDV Hardware
3206	Intuit	US	394,42 \$	1,9	25,1	***	B	1,1 %	EDV Software
3414	Keurig Dr Pepper Inc.	US	30,32 \$	1,9	14,7	***	A	3,1 %	Getränke
1307	American Express	US	335,32 \$	1,9	19,4	****	A	0,9 %	Banken

Studie	Aktie	Land	Kurs aktuell	PEG 2026	KGV 2026	Timing	Sicherheit	Div.-Rend. 2026	Branche
4416	PACCAR	US	124,08 \$	1,9	21,8	***	A	2,2 %	Spezialfahrzeugbau
1411	Micron Technology	US	415,56 \$	2,0	27,1	****	B	0,1 %	Halbleiter-/Chiphersteller
1201	Magna International	CA	64,15 \$	2,0	15,1	***	A	3,1 %	Autozulieferer
1310	JPMorgan Chase & Co.	US	306,13 \$	2,0	13,9	***	A	1,8 %	Banken
3115	Arista Networks	US	130,25 \$	2,0	39,1	*****	B	n.a.	EDV Hardware
5306	Graham Holdings	US	1.065,07 \$	2,1	17,0	***	B	0,6 %	Medien
5412	Regeneron Pharmaceuticals	US	770,79 \$	2,1	17,5	****	B	0,5 %	Biotechnologie
6413	SLB	US	51,49 \$	2,1	15,7	****	B	2,3 %	Öl- und Gas-Konzerne
6318	The Travelers Companies	US	306,24 \$	2,1	10,2	****	A	1,4 %	Versicherungen
3318	Booking Holdings	US	4.250,26 \$	2,2	18,2	****	A	0,9 %	Freizeit/Haushalt
3209	Oracle	US	150,31 \$	2,2	28,6	***	B	1,3 %	EDV Software
6411	Occidental Petroleum	US	51,43 \$	2,3	17,7	***	C	1,8 %	Öl- und Gas-Konzerne
4512	ITT Corp.	US	204,14 \$	2,3	27,9	***	B	0,6 %	Elektronik
1321	Wells Fargo	US	86,30 \$	2,3	12,0	***	B	2,0 %	Banken
2310	Estée Lauder	US	111,90 \$	2,3	37,8	***	A	1,3 %	Luxusgüter
7121	NextEra Energy	US	91,99 \$	2,4	24,7	***	A	2,3 %	Energie/Versorger
2211	Merck & Co.	US	119,30 \$	2,4	13,5	****	B	2,8 %	Pharma/Gesundheit
1323	Bank of America	US	52,30 \$	2,4	11,7	*****	A	2,1 %	Banken

## Deutsche Aktien mit einem niedrigen KGV

Die folgende Auswahl zeigt Ihnen deutsche Aktien mit einem niedrigen Kurs-Gewinn-Verhältnis (KGV), berechnet auf der Grundlage des geschätzten Gewinns 2026 und des aktuellen Kurses. Das landesspezifische KGV-Niveau ist nicht unbedingt mit dem der Euroländer vergleichbar. Ansonsten gelten die gleichen Anlageregeln wie bei den Aktien aus den Euroländern.

Studie	Aktie	Land	Kurs aktuell	PEG 2026	KGV 2026	Timing	Sicherheit	Div.-Rend. 2026	Branche
8128	TeamViewer	DE	4,68 Eur	0,8	5,6	***	C	n.a.	EDV Software
1103	BMW	DE	88,86 Eur	0,5	5,9	****	B	7,9 %	Auto
1102	Mercedes-Benz Group	DE	59,00 Eur	0,6	6,9	***	B	6,8 %	Auto
3410	Schloss Wachenheim	DE	14,00 Eur	1,0	7,2	****	A	5,0 %	Getränke
6202	Lufthansa	DE	9,31 Eur	0,7	7,3	***	B	3,1 %	Fluggesellschaften
7115	RWE	DE	53,88 Eur	2,9	7,5	***	B	2,1 %	Energie/Versorger
4415	Daimler Truck Holding	DE	42,47 Eur	1,9	7,6	***	B	5,7 %	Spezialfahrzeugbau
8127	Sixt SE	DE	65,05 Eur	1,6	8,0	****	B	4,6 %	Dienstleistungen
7302	GRENKE	DE	14,54 Eur	1,1	8,0	***	B	3,1 %	IT-Dienstleister
3301	TUI	DE	8,12 Eur	1,9	8,4	***	B	1,2 %	Freizeit/Haushalt
2414	Hornbach Holding	DE	85,00 Eur	3,9	8,6	***	B	2,9 %	Handel
1507	INDUS Holding	DE	30,35 Eur	1,2	8,6	***	B	4,9 %	Konglomerate
3610	Bayer	DE	41,84 Eur	1,2	8,7	***	A	0,5 %	Chemie
6110	freenet AG	DE	26,30 Eur	2,3	9,3	****	B	7,8 %	Telekommunikation
6503	MLP Holding	DE	7,13 Eur	1,6	9,3	****	B	5,0 %	Finanzdienstleister
1305	Deutsche Bank	DE	31,04 Eur	1,1	9,4	****	B	3,9 %	Banken
4116	LEG Immobilien	DE	70,25 Eur	n.a.	10,3	***	B	4,3 %	Immobilien
1505	GESCO AG	DE	14,80 Eur	0,7	10,3	***	B	2,0 %	Konglomerate
4310	Heidelberger Druckmaschinen	DE	1,41 Eur	0,3	10,4	***	C	n.a.	Anlagen-/Maschinenbau
5510	Hugo Boss	DE	37,40 Eur	1,7	10,5	***	B	3,9 %	Bekleidung/Schuhe

## Deutsche Aktien mit einem niedrigen PEG

Die folgende Auswahl zeigt Ihnen deutsche Aktien mit einem niedrigen Price-Earning-to-Growth (PEG). Ansonsten gelten die gleichen Anlageregeln wie bei den Aktien aus den Euroländern.

Studie	Aktie	Land	Kurs aktuell	PEG 2026	KGV 2026	Timing	Sicherheit	Div.-Rend. 2026	Branche
4310	Heidelberger Druckmaschinen	DE	1,41 Eur	0,3	10,4	***	C	n.a.	Anlagen-/Maschinenbau
1103	BMW	DE	88,86 Eur	0,5	5,9	****	B	7,9 %	Auto
1102	Mercedes-Benz Group	DE	59,00 Eur	0,6	6,9	***	B	6,8 %	Auto
1202	Continental	DE	74,10 Eur	0,6	39,0	***	A	3,6 %	Autozulieferer
6202	Lufthansa	DE	9,31 Eur	0,7	7,3	***	B	3,1 %	Fluggesellschaften
1505	GESCO AG	DE	14,80 Eur	0,7	10,3	***	B	2,0 %	Konglomerate
8128	TeamViewer	DE	4,68 Eur	0,8	5,6	***	C	n.a.	EDV Software
2431	AUTO1 Group SE	DE	17,56 Eur	0,8	22,3	****	C	n.a.	Handel
4306	KSB	DE	1.100,00 Eur	0,8	12,0	****	B	2,4 %	Anlagen-/Maschinenbau

Studie	Aktie	Land	Kurs aktuell	PEG 2026	KGV 2026	Timing	Sicherheit	Div.-Rend. 2026	Branche
3316	CTS EVENTIM	DE	65,55 Eur	0,9	14,8	***	B	2,8 %	Freizeit/Haushalt
8129	Hypoport	DE	84,30 Eur	0,9	17,0	****	B	n.a.	Finanzdienstleister
7521	Bilfinger	DE	120,00 Eur	1,0	11,3	****	B	2,1 %	Dienstleistungen
4327	technotrans	DE	27,80 Eur	1,0	13,7	****	B	2,4 %	Anlagen-/Maschinenbau
3410	Schloss Wachenheim	DE	14,00 Eur	1,0	7,2	****	A	5,0 %	Getränke
4405	Jungheinrich	DE	32,66 Eur	1,1	11,6	***	B	2,4 %	Spezialfahrzeugbau
1305	Deutsche Bank	DE	31,04 Eur	1,1	9,4	****	B	3,9 %	Banken
2214	FMC Fresenius Medical Care	DE	39,57 Eur	1,1	10,6	****	B	4,0 %	Pharma/Gesundheit
7520	ZEAL Network	DE	49,80 Eur	1,1	16,2	***	B	2,6 %	Dienstleistungen
7302	GRENKE	DE	14,54 Eur	1,1	8,0	***	B	3,1 %	IT-Dienstleister
8126	Dermapharm	DE	39,30 Eur	1,2	16,4	***	B	2,5 %	Medizintechnik

## Schweizer Aktien mit einem niedrigen KGV

Die folgende Auswahl zeigt Ihnen Schweizer Aktien mit einem niedrigen Kurs-Gewinn-Verhältnis (KGV), berechnet auf der Grundlage des geschätzten Gewinns 2026 und des aktuellen Kurses. Das landesspezifische KGV-Niveau ist nicht unbedingt mit dem der Euroländer vergleichbar. Ansonsten gelten die gleichen Anlageregeln wie bei den Aktien aus den Euroländern.

Studie	Aktie	Land	Kurs aktuell	PEG 2026	KGV 2026	Timing	Sicherheit	Div.-Rend. 2026	Branche
5411	BB Biotech	CH	46,35 SFr	3,9	8,6	***	B	4,9 %	Biotechnologie
4102	Intershop Holding	CH	169,60 SFr	n.a.	8,8	***	A	3,5 %	Immobilien
6315	Swiss Re	CH	131,05 SFr	1,6	9,3	****	A	5,4 %	Versicherungen
5226	Bell	CH	210,50 SFr	1,7	10,0	***	B	3,3 %	Nahrung/Genussmittel
1319	UBS	CH	32,31 \$	2,4	10,8	***	B	3,1 %	Banken
4516	Phoenix Mecano	CH	434,00 SFr	2,0	12,3	***	B	8,3 %	Elektronik
8332	Vaudoise Assurances	CH	742,00 SFr	3,0	13,2	***	A	3,5 %	Versicherungen
6602	Kühne & Nagel	CH	175,50 SFr	4,5	13,4	***	B	6,3 %	Transport/Logistik
6305	Zurich Insurance Group	CH	578,80 SFr	2,7	13,8	****	B	4,8 %	Versicherungen
3109	Logitech	CH	71,10 SFr	0,9	15,2	****	A	1,7 %	EDV Hardware
7511	dormakaba Holding AG	CH	55,50 SFr	2,1	15,6	****	B	1,7 %	Dienstleistungen
7208	Sonova Holding	CH	201,20 SFr	2,3	15,8	***	B	2,3 %	Medizintechnik
8305	Bossard	CH	167,00 SFr	2,7	15,9	***	A	2,4 %	Bau & Zulieferer
7408	Holcim	CH	71,90 SFr	2,5	17,1	****	B	2,8 %	Bau & Zulieferer
8306	Burckhardt Compression	CH	574,00 SFr	2,2	17,3	***	B	1,7 %	Anlagen-/Maschinenbau
8320	Luzerner Kantonalbank	CH	104,80 SFr	4,4	17,8	***	A	2,5 %	Banken
2206	Novartis	CH	128,10 SFr	3,8	17,8	***	A	2,7 %	Pharma/Gesundheit
8337	Zehnder Group	CH	79,50 SFr	4,9	18,2	***	A	1,5 %	Bau & Zulieferer
2205	Roche Holding	CH	363,60 SFr	3,8	18,3	****	B	3,0 %	Pharma/Gesundheit
5221	Emmi	CH	823,00 SFr	3,5	18,3	***	B	2,1 %	Nahrung/Genussmittel

## Schweizer Aktien mit einem niedrigen PEG

Die folgende Auswahl zeigt Ihnen Schweizer Aktien mit einem niedrigen Price-Earning-to-Growth (PEG). Ansonsten gelten die gleichen Anlageregeln wie bei den Aktien aus den Euroländern.

Studie	Aktie	Land	Kurs aktuell	PEG 2026	KGV 2026	Timing	Sicherheit	Div.-Rend. 2026	Branche
3109	Logitech	CH	71,10 SFr	0,9	15,2	****	A	1,7 %	EDV Hardware
4302	Bucher Industries	CH	379,00 SFr	1,3	20,3	***	B	3,2 %	Anlagen-/Maschinenbau
2305	Swatch Group	CH	201,20 SFr	1,3	27,2	***	A	1,7 %	Luxusgüter
6315	Swiss Re	CH	131,05 SFr	1,6	9,3	****	A	5,4 %	Versicherungen
5226	Bell	CH	210,50 SFr	1,7	10,0	***	B	3,3 %	Nahrung/Genussmittel
8329	Titlis-Bahnen	CH	54,20 SFr	1,7	19,2	***	A	1,8 %	Freizeit/Haushalt
4315	Sulzer	CH	176,20 SFr	1,8	19,4	****	B	2,6 %	Anlagen-/Maschinenbau
4304	Oerlikon	CH	4,23 SFr	1,9	34,5	***	B	1,2 %	Anlagen-/Maschinenbau
4301	Georg Fischer	CH	50,65 SFr	2,0	18,9	***	B	2,0 %	Anlagen-/Maschinenbau
4516	Phoenix Mecano	CH	434,00 SFr	2,0	12,3	***	B	8,3 %	Elektronik
8302	APG SGA	CH	211,00 SFr	2,1	19,2	***	B	6,2 %	Medien
7511	dormakaba Holding AG	CH	55,50 SFr	2,1	15,6	****	B	1,7 %	Dienstleistungen
8316	Interroll	CH	1.922,00 SFr	2,2	25,2	****	A	1,7 %	Anlagen-/Maschinenbau
8306	Burckhardt Compression	CH	574,00 SFr	2,2	17,3	***	B	1,7 %	Anlagen-/Maschinenbau
8335	Meier Tobler	CH	37,40 SFr	2,2	19,6	***	B	4,4 %	Anlagen-/Maschinenbau
7208	Sonova Holding	CH	201,20 SFr	2,3	15,8	***	B	2,3 %	Medizintechnik

Studie	Aktie	Land	Kurs aktuell	PEG 2026	KGV 2026	Timing	Sicherheit	Div.-Rend. 2026	Branche
2107	Givaudan	CH	3.056,00 SFr	2,3	23,5	***	B	2,2 %	Drogerie/Kosmetik
8336	Ypsomed	CH	270,00 SFr	2,4	20,1	***	A	1,2 %	Medizintechnik
1319	UBS	CH	32,31 \$	2,4	10,8	***	B	3,1 %	Banken
7408	Holcim	CH	71,90 SFr	2,5	17,1	****	B	2,8 %	Bau & Zulieferer

## Britische Aktien mit einem niedrigen KGV

Die folgende Auswahl zeigt Ihnen eine Auswahl von Aktien aus Großbritannien mit einem niedrigen Kurs-Gewinn-Verhältnis (KGV), berechnet auf der Grundlage des geschätzten Gewinns 2026 und des aktuellen Kurses. Das landesspezifische KGV-Niveau ist nicht unbedingt mit dem der Euroländer vergleichbar. Es gelten die gleichen Anlage-Regeln wie bei den Aktien aus den Euroländern.

Studie	Aktie	Land	Kurs aktuell	PEG 2026	KGV 2026	Timing	Sicherheit	Div.-Rend. 2026	Branche
6204	easyJet	GB	5,45 Eur	0,6	6,2	***	B	2,8 %	Fluggesellschaften
6201	International Airlines Group	GB	5,25 Eur	0,6	7,0	*****	B	2,1 %	Fluggesellschaften
1301	Barclays	GB	5,43 Eur	2,0	9,1	****	B	3,3 %	Banken
2506	Rio Tinto	GB	83,53 Eur	1,6	9,8	****	B	2,7 %	Rohstoffe/Minen
6311	Aviva	GB	7,80 Eur	1,9	11,6	****	B	6,1 %	Versicherungen
1316	HSBC Holdings	GB	16,04 Eur	2,3	11,9	****	B	5,4 %	Banken
5212	British American Tobacco	GB	53,00 Eur	2,2	12,3	****	B	5,5 %	Nahrung/Genussmittel
1313	Lloyds Banking Group	GB	1,22 Eur	3,1	13,0	***	B	3,9 %	Banken
2218	GSK	GB	24,81 Eur	4,6	13,3	***	B	3,8 %	Pharma/Gesundheit
6112	Vodafone	GB	1,30 Eur	29,5	14,2	***	A	3,8 %	Telekommunikation
2418	Tesco	GB	5,65 Eur	4,4	16,6	***	B	2,8 %	Handel
3404	Diageo	GB	18,30 Eur	0,8	16,9	***	B	5,2 %	Getränke
2505	BHP Group	GB	34,38 Eur	3,9	17,1	***	B	2,9 %	Rohstoffe/Minen
3210	Sage Group	GB	9,58 Eur	1,6	19,0	****	A	2,7 %	EDV Software
2116	Reckitt Benckiser	GB	73,06 Eur	4,2	19,0	***	A	3,3 %	Drogerie/Kosmetik
6105	BT Group	GB	2,40 Eur	11,6	19,1	***	B	3,9 %	Telekommunikation

## Britische Aktien mit einem niedrigen PEG

Die folgende Auswahl zeigt Ihnen britische Aktien mit einem niedrigen Price-Earning-to-Growth (PEG). Ansonsten gelten die gleichen Anlageregeln wie bei den Aktien aus den Euroländern.

Studie	Aktie	Land	Kurs aktuell	PEG 2026	KGV 2026	Timing	Sicherheit	Div.-Rend. 2026	Branche
6204	easyJet	GB	5,45 Eur	0,6	6,2	***	B	2,8 %	Fluggesellschaften
6201	International Airlines Group	GB	5,25 Eur	0,6	7,0	*****	B	2,1 %	Fluggesellschaften
3404	Diageo	GB	18,30 Eur	0,8	16,9	***	B	5,2 %	Getränke
6404	BP	GB	5,43 Eur	0,9	23,4	***	B	5,5 %	Öl- und Gas-Konzerne
2503	Anglo American	GB	42,60 Eur	1,2	53,8	***	B	0,3 %	Rohstoffe/Minen
2506	Rio Tinto	GB	83,53 Eur	1,6	9,8	****	B	2,7 %	Rohstoffe/Minen
3210	Sage Group	GB	9,58 Eur	1,6	19,0	****	A	2,7 %	EDV Software
6311	Aviva	GB	7,80 Eur	1,9	11,6	****	B	6,1 %	Versicherungen
1301	Barclays	GB	5,43 Eur	2,0	9,1	****	B	3,3 %	Banken
5212	British American Tobacco	GB	53,00 Eur	2,2	12,3	****	B	5,5 %	Nahrung/Genussmittel
1316	HSBC Holdings	GB	16,04 Eur	2,3	11,9	****	B	5,4 %	Banken
1313	Lloyds Banking Group	GB	1,22 Eur	3,1	13,0	***	B	3,9 %	Banken
2505	BHP Group	GB	34,38 Eur	3,9	17,1	***	B	2,9 %	Rohstoffe/Minen
2406	Marks & Spencer	GB	4,61 Eur	4,0	20,5	***	B	1,0 %	Handel
2116	Reckitt Benckiser	GB	73,06 Eur	4,2	19,0	***	A	3,3 %	Drogerie/Kosmetik
2418	Tesco	GB	5,65 Eur	4,4	16,6	***	B	2,8 %	Handel
2218	GSK	GB	24,81 Eur	4,6	13,3	***	B	3,8 %	Pharma/Gesundheit

# Aktien mit langfristig hohem Kurspotenzial

Die besten Aktien, die nach der Einschätzung der Analysten langfristig über ein hohes Kurspotenzial verfügen, sind in der folgenden Liste zusammengefasst. Sie finden hier auch Titel, deren kurzfristige Einschätzung (Timing) niedrig (negativ) ist, aber bei denen eine Turnaround-Chance gesehen wird. **Optimal sind Aktien mit einem hohen langfristigen Kurspotenzial und gleichzeitig einer hohen Timing-Einstufung.**

Studie	Aktie	Land	Kurs aktuell	Kurspotenzial 2028/2030	KGV 2026	KCV 2026	Timing	Sicherheit
8129	Hypoport	DE	84,30 Eur	171 %	17,0	6,4	****	B
8134	RENK Group	DE	58,13 Eur	140 %	64,6	30,6	****	B
2431	AUTO1 Group SE	DE	17,56 Eur	128 %	22,3	n.a.	****	C
7103	PNE AG	DE	8,61 Eur	126 %	n.a.	82,4	***	C
3117	D-Wave Quantum	US	20,14 \$	123 %	n.a.	n.a.	****	B
7309	Nemetschek	DE	67,75 Eur	120 %	31,9	24,1	****	B
8133	HENSOLDT	DE	76,65 Eur	119 %	52,3	21,7	****	B
1114	BYD Company	CN	10,28 Eur	119 %	13,8	5,0	****	B
6511	PayPal	US	45,53 \$	113 %	7,7	5,6	****	B
3115	Arista Networks	US	130,25 \$	110 %	39,1	29,8	*****	B
3106	IBM	US	242,01 \$	109 %	27,9	16,4	****	A
8128	TeamViewer	DE	4,68 Eur	109 %	5,6	3,2	***	C
7314	The Trade Desk	US	23,95 \$	107 %	24,6	11,7	***	B
6514	Adyen	NL	995,40 Eur	104 %	25,4	17,2	***	C
8118	Zalando	DE	20,64 Eur	103 %	20,2	9,2	***	B
4310	Heidelberger Druckmaschinen	DE	1,41 Eur	103 %	10,4	3,5	***	C
7511	dormakaba Holding AG	CH	55,50 SFr	102 %	15,6	7,2	****	B
1426	Qualcomm	US	145,59 \$	99 %	22,9	11,0	****	A
3215	Adobe Systems	US	259,04 \$	98 %	14,4	9,8	***	A
8119	Gerresheimer	DE	15,70 Eur	98 %	3,3	1,5	**	B
1415	NVIDIA	US	184,89 \$	98 %	28,1	30,0	****	B
3105	NEC	JP	22,48 Eur	97 %	19,5	12,8	***	B
3109	Logitech	CH	71,10 SFr	97 %	15,2	9,1	****	A
2424	PANDORA	DK	516,20 dkr	97 %	7,5	5,0	***	B
3219	Salesforce.com	US	199,47 \$	93 %	23,7	11,3	****	A
3208	Microsoft	US	401,72 \$	92 %	25,3	20,1	*****	A
8336	Ypsomed	CH	270,00 SFr	91 %	20,1	20,7	***	A
4403	Harley-Davidson	US	18,39 \$	90 %	6,7	3,5	***	B
7315	Palo Alto Networks	US	149,40 \$	90 %	39,8	25,8	****	B
7507	Fiserv	US	61,89 \$	90 %	9,1	4,5	****	B
3210	Sage Group	GB	9,58 Eur	89 %	19,0	13,5	****	A
4327	technotrans	DE	27,80 Eur	89 %	13,7	9,6	****	B
4325	Rheinmetall	DE	1.677,00 Eur	88 %	39,4	41,5	*****	B
1401	AMD	US	203,68 \$	88 %	43,2	43,2	*****	B
2430	Shopify	US	125,94 \$	88 %	n.a.	72,2	****	B
3209	Oracle	US	150,31 \$	87 %	28,6	16,7	***	B
3211	SAP	DE	172,22 Eur	87 %	22,3	17,2	****	A
7313	CDW Corp.	US	123,39 \$	86 %	13,0	10,4	***	B
4509	Hitachi	JP	28,07 Eur	86 %	18,2	14,3	****	B
8215	UBM Development AG	AT	19,55 Eur	85 %	29,2	4,9	***	B
3318	Booking Holdings	US	4.250,26 \$	85 %	18,2	11,6	****	A
1428	Arm Holdings	US	129,26 \$	84 %	82,1	46,5	****	A
7310	Orbis SE	DE	4,62 Eur	84 %	13,3	3,6	***	B
3206	Intuit	US	394,42 \$	83 %	25,1	15,0	***	B
8124	HelloFresh	DE	4,91 Eur	83 %	82,0	2,1	**	C
4322	Krones	DE	132,00 Eur	83 %	12,3	11,0	****	B
5414	Genmab A/S	DK	1.834,50 dkr	81 %	15,5	12,4	****	B
5321	Tencent	CN	55,58 Eur	80 %	16,0	17,4	****	B
2421	EssilorLuxottica	IT	241,40 Eur	80 %	37,5	23,5	****	B
7303	Reply S.p.A.	IT	92,50 Eur	79 %	13,9	8,7	****	B
5415	Incyte Corporation	US	100,09 \$	79 %	25,1	21,8	***	B
6204	easyJet	GB	5,45 Eur	79 %	6,2	2,0	***	B
4525	Flex	SG	63,21 \$	78 %	18,0	15,6	****	B
2215	Novo Nordisk	DK	238,60 dkr	77 %	10,6	8,1	***	A
1101	Renault	FR	32,35 Eur	77 %	4,5	1,7	***	B
8135	Scout24 SE	DE	69,00 Eur	77 %	20,4	13,6	****	B
1511	SoftBank Group	JP	22,27 Eur	76 %	6,1	11,9	***	C
6510	MasterCard	US	514,77 \$	76 %	28,5	29,2	***	B
6516	Coinbase Global	US	181,06 \$	76 %	15,9	16,9	****	C
8122	Siemens Healthineers	DE	42,39 Eur	75 %	16,9	18,2	***	A
5516	Inditex	ES	57,56 Eur	75 %	25,6	17,9	****	B
1514	Itochu	JP	12,10 Eur	75 %	12,5	11,4	*****	B
5320	Netflix	US	84,59 \$	75 %	26,4	26,8	*****	B

# Aktienanlagen mit hoher Sicherheit

Aktien dieser Gruppe weisen relativ betrachtet ein geringeres fundamentales Risiko auf, d.h. die Bilanzrelationen und die Marktstellung der Unternehmen sind so gut, dass Sie ein geringes Bonitätsrisiko beim Investment eingehen. Alle Titel sind mit der Sicherheitseinstufung A versehen. Bitte beachten Sie, dass die Aktienkurse auch der hier als sichere Anlagen eingestuft Unternehmen im Einklang mit dem allgemeinen Börsentrend mehr oder weniger stark nach oben oder unten schwanken. Aktien mit der Einstufung Sicherheit A und einem Timing von 5 und 4 Sternen sind besonders für konservative Aktienanleger bestens geeignet.

Studie	Aktie	Land	Kurs aktuell	Timing	Betafaktor	Korrelation	KBV 2026	Div.-Rendite 2026	Sicherheit
1323	Bank of America	US	52,30 \$	*****	1,82	0,56	1,2	2,1 %	A
1502	Berkshire Hathaway	US	753.250,00 \$	*****	0,55	0,99	1,3	n.a.	A
2207	Johnson & Johnson	US	243,47 \$	*****	1,24	0,94	7,7	2,0 %	A
3208	Microsoft	US	401,72 \$	*****	0,18	0,96	8,1	0,8 %	A
5308	Alphabet (Google)	US	307,38 \$	*****	0,54	0,98	8,9	0,2 %	A
6317	Vienna Insurance Group	AT	66,20 Eur	*****	0,39	0,31	1,1	2,6 %	A
1307	American Express	US	335,32 \$	*****	0,66	0,95	7,2	0,9 %	A
1426	Qualcomm	US	145,59 \$	****	1,21	0,93	7,7	2,4 %	A
1428	Arm Holdings	US	129,26 \$	****	0,26	0,66	14,1	n.a.	A
1429	Broadcom	US	321,70 \$	****	0,21	0,89	19,1	0,7 %	A
2106	Ecoblab	US	306,76 \$	****	0,58	0,94	11,1	0,8 %	A
2411	Walmart Inc.	US	124,42 \$	****	0,61	0,92	9,6	0,7 %	A
2413	Fielmann	DE	46,65 Eur	****	0,55	0,63	3,3	3,2 %	A
3104	Apple Inc.	US	272,95 \$	****	0,03	0,96	53,9	0,4 %	A
3106	IBM	US	242,01 \$	****	0,89	0,52	8,5	2,8 %	A
3109	Logitech	CH	71,10 SFr	****	0,22	0,86	4,2	1,7 %	A
3210	Sage Group	GB	9,58 Eur	****	0,24	0,68	10,1	2,7 %	A
3211	SAP	DE	172,22 Eur	****	0,61	0,95	4,4	1,5 %	A
3219	Salesforce.com	US	199,47 \$	****	0,09	0,96	3,0	0,8 %	A
3318	Booking Holdings	US	4.250,26 \$	****	0,07	0,95	n.a.	0,9 %	A
3410	Schloss Wachenheim	DE	14,00 Eur	****	2,24	0,89	0,4	5,0 %	A
3604	FUCHS SE	DE	37,22 Eur	****	0,26	0,75	2,0	3,3 %	A
4313	Schindler	CH	294,40 SFr	****	0,19	0,83	5,6	2,1 %	A
4334	Parker-Hannifin	US	1.014,97 \$	****	0,32	0,96	7,4	0,7 %	A
4517	Siemens	DE	248,65 Eur	****	1,30	0,97	2,8	2,2 %	A
5203	Lindt & Sprüngli	CH	12.800,00 SFr	****	0,19	0,93	5,6	1,2 %	A
5305	S&P Global	US	437,49 \$	****	0,39	0,98	4,0	0,9 %	A
5613	Tetra Tech	US	35,52 \$	****	0,17	0,95	5,1	0,7 %	A
5614	Clean Harbors	US	292,53 \$	****	0,30	0,93	5,5	n.a.	A
6111	Verizon Comm.	US	48,89 \$	****	1,37	0,36	1,8	5,5 %	A
6301	AXA	FR	40,90 Eur	****	0,97	0,90	1,7	5,6 %	A
6307	Allianz	DE	384,70 Eur	****	1,53	0,96	2,4	4,3 %	A
6315	Swiss Re	CH	131,05 SFr	****	0,79	0,80	1,7	5,4 %	A
6318	The Travelers Companies	US	306,24 \$	****	0,65	0,97	1,9	1,4 %	A
6320	Talanx AG	DE	107,70 Eur	****	0,23	0,51	1,9	2,8 %	A
6605	Expeditors	US	144,72 \$	****	4,42	0,96	7,3	1,1 %	A
7506	eBay	US	87,90 \$	****	0,94	0,95	5,9	1,3 %	A
7513	Moody's	US	479,47 \$	****	0,55	0,99	14,2	0,8 %	A
8312	Dätwyler Holding	CH	165,40 SFr	****	n.a.	n.a.	7,2	2,1 %	A
8316	Interroll	CH	1.922,00 SFr	****	0,19	0,91	3,1	1,7 %	A

# Aktien-Bewertungen nach dem Kurs-Umsatz-Verhältnis

Offt wundern sich Anleger, welche Kurse im Rahmen von Übernahme- oder Fusionsvereinbarungen zustande kommen. In diesen Fällen zählt nicht nur der Gewinn. Dann zählen auch Umsatz, Geschäftsvolumen, Marktstellung und das Potenzial, das unter neuen Bedingungen und mit optimierten Methoden genutzt werden kann. Besonders für Markenartikel- oder Arzneimittelunternehmen sowie grundsätzlich für Wachstumsunternehmen werden vielfach höhere Kapitalsummen bewilligt, als die Unternehmen in der Gewinn- und Verlustrechnung als Jahresumsatz ausweisen.

Diese Verhältnisse sind Maßstab für alle Börsenteilnehmer, solche Bewertungen auch für die eigenen Unternehmen und Aktien zu erreichen. Die folgende Übersicht ist eine wichtige Quelle für Ihre Aktien-Strategie. Aktien, deren Kurs niedriger ist als einmal der Jahresumsatz – umgerechnet auf die einzelne Aktie –, gelten als ausgesprochen billig; vorausgesetzt, die übrigen Zahlen des Unternehmens sind ebenfalls in Ordnung.

Studie	Aktie	Umsatz 2026	Börsenkap. 2026	KUV 2026	Kurs aktuell	KGV 2026	KCV 2026	Timing
4502	Agfa-Gevaert	1.107	72	0,1	0,47 Eur	n.a.	n.a.	*
2401	CECONOMY AG	23.695	2.062	0,1	4,42 Eur	20,0	2,5	***
1109	Nissan	13.500	1.279	0,1	2,30 Eur	6,4	1,2	**
4314	Koenig & Bauer AG	1.400	145	0,1	8,76 Eur	6,6	6,3	**
8132	ABO Energy	500	55	0,1	5,92 Eur	9,1	1,4	**
2402	Carrefour	90.130	10.154	0,1	16,02 Eur	5,8	2,2	***
8124	HelloFresh	7.100	820	0,1	4,91 Eur	82,0	2,1	**
8211	Polytec	700	83	0,1	3,79 Eur	10,4	2,1	**
1107	Stellantis N.V.	170.000	20.469	0,1	6,82 Eur	2,2	2,6	***
1212	Goodyear Tire	19.455	2.417	0,1	8,45 \$	8,4	2,7	**
7302	GRENKE	4.975	676	0,1	14,54 Eur	8,0	2,4	***
8209	Kapsch TrafficCom AG	535	75	0,1	5,78 Eur	5,0	1,3	**
1101	Renault	59.860	8.872	0,1	32,35 Eur	4,5	1,7	***
1203	Valeo	21.050	3.198	0,2	13,00 Eur	13,6	1,1	***
7501	Adecco	25.500	3.909	0,2	21,96 SFr	10,3	5,6	**
4507	Electrolux	135.000	20.768	0,2	75,52 SKR	20,8	5,9	**
1105	Volkswagen	330.000	50.904	0,2	101,55 Eur	5,7	2,3	**
6203	American Airlines Group	57.700	9.159	0,2	13,94 \$	11,4	2,1	***
5111	Klöckner & Co SE	6.721	1.097	0,2	11,00 Eur	20,7	4,1	**
1211	ElringKlinger	1.685	282	0,2	4,46 Eur	21,7	1,4	**
4523	Zumtobel AG	1.080	182	0,2	4,22 Eur	8,7	2,1	**
4310	Heidelberger Druckmaschinen	2.400	428	0,2	1,41 Eur	10,4	3,5	***
1206	Bertrandt	1.102	200	0,2	19,76 Eur	66,5	3,3	**
3114	Lenovo	86.000	16.870	0,2	1,04 Eur	7,7	4,8	****
5108	thyssenkrupp	33.083	6.540	0,2	10,50 Eur	14,8	3,6	***
2422	TAKKT AG	1.005	211	0,2	3,21 Eur	10,0	1,9	**
2414	Hornbach Holding	6.420	1.360	0,2	85,00 Eur	8,6	3,4	***
8119	Gerresheimer	2.550	542	0,2	15,70 Eur	3,3	1,5	**
8201	AGRANA	3.450	734	0,2	11,75 Eur	29,4	4,1	***
5104	Nippon Steel Corporation	11.025	2.350	0,2	3,37 Eur	5,9	2,4	***
7420	PORR	6.800	1.486	0,2	39,10 Eur	12,4	3,9	****
3301	TUI	24.880	5.466	0,2	8,12 Eur	8,4	2,5	***
7602	edding Group	160	36	0,2	33,60 Eur	n.a.	6,0	**
3410	Schloss Wachenheim	485	111	0,2	14,00 Eur	7,2	2,5	****
2420	Fossil	1.100	254	0,2	4,79 \$	n.a.	5,1	**
5213	Südzucker	8.600	2.036	0,2	9,97 Eur	n.a.	5,1	*
5611	Umicore	18.210	4.368	0,2	18,09 Eur	10,5	6,3	***
8203	ams OSRAM	3.605	918	0,3	8,68 SFr	n.a.	1,5	**
3214	CENIT	200	52	0,3	6,24 Eur	43,5	6,5	*
5226	Bell	4.946	1.324	0,3	210,50 SFr	10,0	4,7	***
6202	Lufthansa	41.500	11.195	0,3	9,31 Eur	7,3	2,6	***
1108	Honda	21.250	5.827	0,3	8,53 Eur	10,8	5,1	***
1216	Schaeffler AG	25.320	7.179	0,3	10,78 Eur	16,1	4,6	***
1505	GESCO AG	520	149	0,3	14,80 Eur	10,3	4,5	***
3405	Hawesko	630	181	0,3	20,20 Eur	22,1	5,5	**
4312	Rieter Holding	1.600	461	0,3	3,39 SFr	46,1	7,7	**
5312	ProSiebenSat.1 Media SE	3.640	1.054	0,3	4,64 Eur	30,1	1,2	**
3620	LANXESS	5.744	1.668	0,3	19,36 Eur	16,7	3,1	**
1111	Ford	190.000	57.842	0,3	14,41 \$	11,6	3,9	***
2426	Redcare Pharmacy	3.596	1.096	0,3	60,55 Eur	n.a.	43,8	***
3102	HP Inc.	56.500	17.493	0,3	18,81 \$	7,1	5,0	**
4407	Rosenbauer	1.589	498	0,3	48,80 Eur	14,6	9,6	***
5107	Salzgitter	9.230	2.932	0,3	54,20 Eur	21,7	5,1	***
6204	easyJet	10.830	3.472	0,3	5,45 Eur	6,2	2,0	***
3308	Villeroy & Boch	1.517	487	0,3	18,45 Eur	25,6	6,6	**
7310	Orbis SE	136	44	0,3	4,62 Eur	13,3	3,6	***

Studie	Aktie	Umsatz 2026	Börsenkap. 2026	KUV 2026	Kurs aktuell	KGV 2026	KCV 2026	Timing	
8210	Lenzing	2.950	956	0,3	24,75	Eur	21,2	3,9	**
2511	Glencore	237.000	78.191	0,3	6,04	Eur	n.a.	16,3	*
7502	Amadeus FiRe	460.000	156.384	0,3	28,80	Eur	4,5	2,5	**
7519	Delivery Hero	15.800	5.701	0,4	20,55	Eur	n.a.	10,6	*
1112	General Motors	195.000	71.095	0,4	80,79	\$	12,9	3,3	***
1103	BMW	145.000	53.316	0,4	88,86	Eur	5,9	4,8	****
4317	Dürr	4.420	1.671	0,4	24,15	Eur	10,8	4,8	***
2431	AUTO1 Group SE	10.600	4.021	0,4	17,56	Eur	22,3	n.a.	****
8214	Semperit	710	270	0,4	13,12	Eur	15,9	3,4	***
4403	Harley-Davidson	4.900	1.876	0,4	18,39	\$	6,7	3,5	***
2410	Ahold Delhaize	95.130	36.954	0,4	41,06	Eur	15,5	5,1	***
1102	Mercedes-Benz Group	140.000	55.460	0,4	59,00	Eur	6,9	4,1	***
8308	Calida	226	90	0,4	12,90	SFr	18,0	6,9	**
5105	Aurubis	19.065	7.679	0,4	170,80	Eur	15,8	12,7	****
8110	NORMA Group SE	1.248	508	0,4	15,94	Eur	19,5	3,6	**
1507	INDUS Holding	1.900	777	0,4	30,35	Eur	8,6	3,1	***
8118	Zalando	13.000	5.360	0,4	20,64	Eur	20,2	9,2	***
5309	Paramount Skydance Corp.	30.000	12.376	0,4	11,18	\$	23,4	14,6	**
1201	Magna International	42.890	18.078	0,4	64,15	\$	15,1	4,9	***
6209	Alaska Air Group	15.300	6.525	0,4	55,30	\$	11,3	3,5	***
4204	Puma	8.530	3.657	0,4	24,45	Eur	15,6	5,9	**
8105	GFT Technologies	935	403	0,4	15,32	Eur	9,8	4,4	**
2418	Tesco	73.860	32.912	0,4	5,65	Eur	16,6	7,1	***
8101	Brenntag	16.500	7.534	0,5	52,32	Eur	13,2	6,8	***
7604	Mayr-Melnhof Karton AG	4.200	1.944	0,5	97,20	Eur	13,9	3,5	***
5110	voestalpine AG	17.890	8.346	0,5	48,68	Eur	21,7	6,0	***
7202	Drägerwerk	3.585	1.679	0,5	89,50	Eur	12,3	6,8	***
8103	Evonik Industries	14.600	6.934	0,5	14,88	Eur	13,9	4,3	***
6404	BP	220.000	105.481	0,5	5,43	Eur	23,4	2,9	***
3116	Super Micro Computer	37.000	17.754	0,5	32,28	\$	14,2	44,4	***
6108	Telefónica	42.630	20.736	0,5	3,69	Eur	24,8	2,0	**
1215	SAF-HOLLAND	1.825	906	0,5	19,98	Eur	12,8	4,9	**
6414	Repsol	56.000	28.047	0,5	19,02	Eur	15,6	3,4	****
6402	OMV	35.000	17.545	0,5	55,00	Eur	19,5	2,7	***
7415	Sto	1.600	802	0,5	124,80	Eur	23,6	8,4	**
5101	Acerinox	6.600	3.322	0,5	13,33	Eur	16,6	9,0	***
8313	Avolta	14.600	7.481	0,5	51,95	SFr	27,7	2,7	***
3623	Dow Inc.	40.870	21.259	0,5	29,90	\$	n.a.	7,9	**
5612	Veolia Environnement	48.630	25.454	0,5	35,80	Eur	19,9	4,9	***
7413	STRABAG	21.000	11.043	0,5	95,20	Eur	13,0	7,4	*****
5118	RHI Magnesita	3.600	1.900	0,5	38,00	Eur	9,2	4,8	***
2406	Marks & Spencer	15.670	8.291	0,5	4,61	Eur	20,5	5,2	***
4414	Thor Industries	9.648	5.177	0,5	97,04	\$	23,0	9,0	***
4516	Phoenix Mecano	806	442	0,5	434,00	SFr	12,3	7,1	***
4412	Palfinger	2.630	1.447	0,6	38,50	Eur	12,2	6,2	***
2214	FMC Fresenius Medical Care	20.500	11.357	0,6	39,57	Eur	10,6	4,2	****
3307	Leifheit	248	139	0,6	15,20	Eur	17,2	8,2	**
8319	Komax	635	358	0,6	69,70	SFr	23,8	5,0	*
8333	Vetropack	805	459	0,6	23,20	SFr	19,1	7,0	**
7412	Wienerberger AG	5.200	3.009	0,6	27,86	Eur	8,8	4,3	****
4413	KION GROUP	12.690	7.401	0,6	56,45	Eur	14,9	6,1	***
4209	Under Armour	5.520	3.231	0,6	7,62	\$	43,1	8,8	**
4415	Daimler Truck Holding	55.420	32.744	0,6	42,47	Eur	7,6	16,6	***
6416	Equinor (ehm. Statoil)	120.000	70.984	0,6	278,70	NOK	7,9	2,5	****
7112	E.ON SE	87.000	51.639	0,6	19,77	Eur	15,6	7,9	***
4513	Panasonic	8.050	4.798	0,6	13,72	Eur	10,9	5,8	***
4405	Jungheinrich	5.580	3.331	0,6	32,66	Eur	11,6	6,3	***
4306	KSB	3.200	1.925	0,6	1.100,00	Eur	12,0	7,4	****
4329	Dr. Hönle	100.000	60.620	0,6	10,00	Eur	n.a.	13,5	***
5211	Barry Callebaut	13.100	8.015	0,6	1.460,00	SFr	30,8	5,7	***
4409	Wacker Neuson	2.325	1.439	0,6	20,80	Eur	11,4	4,4	***
8202	AMAG Austria Metall	1.700	1.058	0,6	30,00	Eur	20,7	7,6	***
3319	TripAdvisor Inc.	1.971	1.234	0,6	10,28	\$	10,3	3,1	*
6503	MLP Holding	1.220	780	0,6	7,13	Eur	9,3	3,5	****
6116	United Internet	6.590	4.231	0,6	24,72	Eur	12,6	4,5	***
6406	Eni	95.000	61.594	0,6	19,25	Eur	21,2	3,4	*****
3609	BASF	68.000	44.322	0,7	49,66	Eur	16,4	5,8	**
6604	DHL Group	88.000	57.438	0,7	49,73	Eur	14,7	6,0	**
5510	Hugo Boss	4.000	2.633	0,7	37,40	Eur	10,5	5,5	***
7313	CDW Corp.	24.425	16.164	0,7	123,39	\$	13,0	10,4	***
8127	Sixt SE	4.600	3.053	0,7	65,05	Eur	8,0	5,1	****
7304	Bechtle	6.340	4.221	0,7	33,50	Eur	18,1	8,8	**
8323	Mobilezone	981	656	0,7	15,18	SFr	17,7	11,7	**

# Aktien mit einer hohen Umsatzrendite

Die Umsatzrendite gibt an, wie viel vom Umsatz an Gewinn beim Unternehmen verbleibt. Je höher sie ist, desto stärker ist die Marktstellung der Unternehmung und desto eher können Kostenerhöhungen oder Preissenkungen verkraftet werden. In dieser Spezialübersicht zeigen wir Ihnen die Unternehmen mit einer hohen Umsatzrendite.

Studie	Aktie	Land	Kurs aktuell		ISIN	Umsatzrendite	Timing	Sicherheit	Branche
4102	Intershop Holding	CH	169,60	SFr	CH1338987303	295,7 %	***	A	Immobilien
8325	PSP Swiss Property AG	CH	165,50	SFr	CH0018294154	120,0 %	***	A	Immobilien
4116	LEG Immobilien	DE	70,25	Eur	DE000LEG1110	107,9 %	***	B	Immobilien
7408	Holcim	CH	71,90	SFr	CH0012214059	92,5 %	****	B	Bau & Zulieferer
4111	Vonovia	DE	28,25	Eur	DE000A1ML7J1	83,5 %	***	A	Immobilien
4117	Simon Property Group	US	202,60	\$	US288061091	72,7 %	**	B	Immobilien
4105	Unibail-Rodamco-Westfield	FR	104,45	€	FR0013326246	68,4 %	****	B	Immobilien
6515	CME Group	US	316,45	\$	US12572Q1058	58,2 %	***	B	Finanzdienstleister
8301	Allreal Holding AG	CH	234,50	SFr	CH0008837566	55,6 %	***	A	Immobilien
1415	NVIDIA	US	184,89	\$	US67066G1040	52,8 %	****	B	Halbleiter-/Chiphersteller
4106	Deutsche EuroShop	DE	20,85	Eur	DE0007480204	52,2 %	**	B	Immobilien
6509	VISA Inc.	US	316,70	\$	US92826C8394	51,2 %	***	B	Finanzdienstleister
6510	MasterCard	US	514,77	\$	US57636Q1040	44,6 %	***	B	Finanzdienstleister
6514	Adyen	NL	995,40	Eur	NL0012969182	43,8 %	***	C	Finanzdienstleister
1511	SoftBank Group	JP	22,27	Eur	JP3436100006	43,4 %	***	C	Konglomerate
4110	TAG Immobilien	DE	16,48	Eur	DE0008303504	43,0 %	***	A	Immobilien
8334	VZ Holding AG	CH	145,00	SFr	CH0528751586	42,8 %	***	B	Finanzdienstleister
1425	Taiwan Semiconductor Manufact.	TW	376,81	\$	US8740391003	41,8 %	****	B	Halbleiter-/Chiphersteller
3201	Check Point Software	IL	154,80	\$	IL0010824113	40,7 %	**	A	EDV Software
6516	Coinbase Global	US	181,06	\$	US19260Q1076	40,7 %	****	C	Finanzdienstleister
3115	Arista Networks	US	130,25	\$	US0404132054	40,4 %	****	B	EDV Hardware
8205	CA Immobilien Anlagen AG	AT	26,04	Eur	AT0000641352	39,5 %	***	B	Immobilien
2210	Eli Lilly and Company	US	1.022,02	\$	US5324571083	36,8 %	****	B	Pharma/Gesundheit
3208	Microsoft	US	401,72	\$	US5949181045	34,9 %	****	A	EDV Software
3305	McDonald's	US	334,53	\$	US5801351017	33,3 %	***	B	Freizeit/Haushalt
2502	Newmont	US	127,47	\$	US6516391066	33,0 %	****	B	Rohstoffe/Minen
6507	Deutsche Börse	DE	225,60	Eur	DE0005810055	32,8 %	**	A	Finanzdienstleister
5308	Alphabet (Google)	US	307,38	\$	US02079K3059	32,8 %	****	A	Medien
1429	Broadcom	US	321,70	\$	US11135F1012	31,8 %	****	A	Halbleiter-/Chiphersteller
6512	BlackRock	US	1.090,27	\$	US09290D1019	31,8 %	***	B	Finanzdienstleister
5412	Regeneron Pharmaceuticals	US	770,79	\$	US75886F1075	31,4 %	****	B	Biotechnologie
2211	Merck & Co.	US	119,30	\$	US58933Y1055	31,1 %	****	B	Pharma/Gesundheit
7520	ZEAL Network	DE	49,80	Eur	DE000ZEAL241	31,0 %	***	B	Dienstleistungen
2215	Novo Nordisk	DK	238,60	dkr	DK0062498333	30,8 %	***	A	Pharma/Gesundheit
5321	Tencent	CN	55,58	Eur	KYG875721634	30,7 %	****	B	Medien
8135	Scout24 SE	DE	69,00	Eur	DE000A12DM80	30,2 %	****	B	Finanzdienstleister
5318	Meta Platforms	US	657,01	\$	US30303M1027	30,1 %	****	B	Medien
3215	Adobe Systems	US	259,04	\$	US00724F1012	30,0 %	***	A	EDV Software
5209	Altria Group	US	69,47	\$	US02209S1033	29,8 %	***	B	Nahrung/Genussmittel
6610	Union Pacific	US	265,45	\$	US9078181081	29,7 %	***	B	Transport/Logistik
1428	Arm Holdings	US	129,26	\$	US0420682058	29,2 %	****	A	Halbleiter-/Chiphersteller
5305	S&P Global	US	437,49	\$	US78409V1044	29,2 %	****	A	Medien
1418	Texas Instruments	US	212,63	\$	US8825081040	29,1 %	***	A	Halbleiter-/Chiphersteller
8131	DWS Group	DE	60,20	Eur	DE000DWS1007	29,0 %	****	B	Finanzdienstleister
2311	Hermès International SCA	FR	2.071,00	Eur	FR0000052292	29,0 %	***	A	Luxusgüter
7513	Moody's	US	479,47	\$	US6153691059	28,9 %	****	A	Dienstleistungen
5405	Gilead Sciences	US	143,77	\$	US3755581036	28,9 %	***	B	Biotechnologie
1424	Lam Research	US	239,07	\$	US5128073062	28,7 %	****	B	Halbleiter-/Chiphersteller
2504	AngloGold Ashanti Plc	ZA	126,07	\$	GB00BRXH2664	28,1 %	****	B	Rohstoffe/Minen
6508	Goldman Sachs	US	929,00	\$	US38141G1040	27,9 %	***	A	Finanzdienstleister
2206	Novartis	CH	128,10	SFr	CH0012005267	27,6 %	***	A	Pharma/Gesundheit
1427	ASML Holding	NL	1.241,20	Eur	NL0010273215	27,4 %	***	A	Halbleiter-/Chiphersteller
2501	Barrick Mining	CA	50,35	\$	CA06849F1080	26,9 %	***	B	Rohstoffe/Minen
3104	Apple Inc.	US	272,95	\$	US0378331005	26,9 %	****	A	EDV Hardware
3403	Coca-Cola	US	80,50	\$	US1912161007	26,8 %	***	A	Getränke
8130	flatexDEGIRO	DE	30,30	Eur	DE000FTG1111	26,7 %	****	B	Finanzdienstleister
5414	Genmab A/S	DK	1.834,50	dkr	DK0010272202	25,9 %	****	B	Biotechnologie
2201	Sanofi	FR	81,38	Eur	FR0000120578	25,6 %	***	B	Pharma/Gesundheit
5415	Incyte Corporation	US	100,09	\$	US45337C1027	25,0 %	***	B	Biotechnologie
7307	ATOSS	DE	88,30	Eur	DE0005104400	25,0 %	****	B	IT-Dienstleister
7121	NextEra Energy	US	91,99	\$	US65339F1012	24,9 %	***	A	Energie/Versorger
2207	Johnson & Johnson	US	243,47	\$	US4781601046	24,7 %	****	A	Pharma/Gesundheit
1402	Applied Materials	US	375,72	\$	US0382221051	24,7 %	****	B	Halbleiter-/Chiphersteller
3209	Oracle	US	150,31	\$	US68389X1054	24,5 %	***	B	EDV Software

# Die Favoriten der Branchen

## Die aktuelle Branchenauswahl – die besten Aktien

Ihr Depot sollte über einen gesamten Börsenzyklus betrachtet sowohl mit zyklischen als auch mit defensiven bzw. zinsreagiblen Werten bestückt sein. Die Aktien-Analyse rät, zur besseren Diversifikation Aktien aus verschiedenen Branchen im Depot zu haben. Achten Sie beim Kaufen und Verkaufen auf eine gewisse Mindest-Auftragsgröße, damit die Provisionsbelastung nicht allzu hoch ausfällt. Achten Sie auch auf die Marktgängigkeit der Titel, setzen Sie im Regelfall Ihr persönliches Kurslimit. Die einzelnen Branchenfavoriten der Aktien-Analyse finden Sie in der folgenden Spezialauswertung.

Stu- die	Aktie	Land	Kurs aktuell	Timing	Sicher- heit	KGV 2026	Gewinn je Aktie 2026	Div.-Ren- dite 2026	Dividende je Aktie 2025	Dividende je Aktie 2026	
<b>Anlagen-/Maschinenbau</b>											
4315	Sulzer	CH	176,20	SFr	*****	B	19,4	9,06	2,6 %	4,50	4,75
4325	Rheinmetall	DE	1.677,00	Eur	*****	B	39,4	42,55	0,6 %	10,00	11,00
4331	ANDRITZ AG	AT	73,15	Eur	*****	B	13,4	5,44	3,7 %	2,70	2,90
4306	KSB	DE	1.100,00	Eur	****	B	12,0	91,43	2,4 %	26,76	28,00
4313	Schindler	CH	294,40	SFr	****	A	28,1	10,48	2,1 %	6,25	6,50
4322	Krones	DE	132,00	Eur	****	B	12,3	10,76	2,0 %	2,60	2,80
4327	technotrans	DE	27,80	Eur	****	B	13,7	2,03	2,4 %	0,68	0,74
4334	Parker-Hannifin	US	1.014,97	\$	****	A	33,9	29,92	0,7 %	7,20	7,60
8134	RENK Group	DE	58,13	Eur	****	B	64,6	0,90	0,9 %	0,50	0,55
8316	Interroll	CH	1.922,00	SFr	****	A	25,2	76,16	1,7 %	32,00	34,00
<b>Auto</b>											
1103	BMW	DE	88,86	Eur	****	B	5,9	15,00	7,9 %	7,00	7,50
1114	BYD Company	CN	10,28	Eur	****	B	13,8	5,81	1,7 %	1,34	1,40
<b>Banken</b>											
1303	Banco Bilbao Vizcaya	ES	19,96	Eur	*****	B	10,1	1,97	3,7 %	0,73	0,80
1312	Banco Santander	ES	11,11	Eur	*****	B	9,4	1,18	2,2 %	0,24	0,26
1323	Bank of America	US	52,30	\$	*****	A	11,7	4,45	2,1 %	1,08	1,18
1301	Barclays	GB	5,43	Eur	****	B	9,1	0,50	3,3 %	0,15	0,18
1302	Erste Group Bank AG	AT	102,40	Eur	****	B	12,2	8,37	0,8 %	0,80	1,50
1305	Deutsche Bank	DE	31,04	Eur	****	B	9,4	3,30	3,9 %	1,20	1,50
1307	American Express	US	335,32	\$	****	A	19,4	17,25	0,9 %	3,16	3,35
1308	UniCredit	IT	73,79	Eur	****	B	9,8	7,53	3,7 %	2,73	3,10
1316	HSBC Holdings	GB	16,04	Eur	****	B	11,9	1,46	5,4 %	0,93	0,97
1318	Société Générale	FR	74,96	Eur	****	B	9,5	7,92	1,7 %	1,30	1,50
8218	BAWAG Group	AT	134,90	Eur	****	B	11,4	11,82	4,3 %	5,80	6,00
<b>Bau &amp; Zulieferer</b>											
7406	Heidelberg Materials	DE	189,85	Eur	*****	B	13,1	14,45	1,9 %	3,60	4,10
7413	STRABAG	AT	95,20	Eur	*****	B	13,0	7,33	2,7 %	2,60	2,80
7407	HOCHTIEF	DE	404,20	Eur	****	B	35,4	11,42	1,3 %	5,34	5,46
7408	Holcim	CH	71,90	SFr	****	B	17,1	4,20	2,8 %	2,00	2,20
7412	Wienerberger AG	AT	27,86	Eur	****	B	8,8	3,15	3,8 %	1,05	1,15
7420	PORR	AT	39,10	Eur	****	B	12,4	3,16	2,7 %	1,05	1,20
<b>Bekleidung/Schuhe</b>											
5516	Inditex	ES	57,56	Eur	****	B	25,6	2,25	3,1 %	1,80	1,90
5518	Birkenstock Holding	US	40,94	\$	****	B	18,3	2,08	n.a.	0,00	0,00
5519	Urban Outfitters	US	68,74	\$	****	B	8,4	8,15	n.a.	0,00	0,00
5520	The TJX Companies	US	158,69	\$	****	B	29,9	5,31	1,1 %	1,70	1,80
<b>Biotechnologie</b>											
5412	Regeneron Pharmaceuticals	US	770,79	\$	****	B	17,5	44,04	0,5 %	3,52	3,76
5414	Genmab A/S	DK	1.834,50	dkr	****	B	15,5	17,12	n.a.	0,00	0,00
<b>Chemie</b>											
3604	FUCHS SE	DE	37,22	Eur	****	A	13,6	2,73	3,3 %	1,24	1,29
<b>Dienstleistungen</b>											
7521	Bilfinger	DE	120,00	Eur	*****	B	11,3	10,64	2,1 %	2,50	2,50
7505	CEWE Stiftung & Co. KGaA	DE	100,20	Eur	****	B	11,5	8,74	3,0 %	3,05	3,25
7506	eBay	US	87,90	\$	****	A	17,4	5,05	1,3 %	1,15	1,21
7507	Fiserv	US	61,89	\$	****	B	9,1	6,78	n.a.	0,00	0,00
7511	dormakaba Holding AG	CH	55,50	SFr	****	B	15,6	3,55	1,7 %	0,95	1,00
7513	Moody's	US	479,47	\$	****	A	30,0	16,00	0,8 %	3,80	4,00
8127	Sixt SE	DE	65,05	Eur	****	B	8,0	8,10	4,6 %	3,00	3,30
<b>Drogerie/Kosmetik</b>											
2106	Ecolab	US	306,76	\$	****	A	36,7	8,37	0,8 %	2,40	2,60

Stu- die	Aktie	Land	Kurs aktuell	Timing	Sicher- heit	KGV 2026	Gewinn je Aktie 2026	Div.-Ren- dite 2026	Dividende je Aktie 2025	Dividende je Aktie 2026
<b>EDV Hardware</b>										
3115	Arista Networks	US	130,25 \$	*****	B	39,1	3,33	n.a.	0,00	0,00
3104	Apple Inc.	US	272,95 \$	****	A	33,7	8,11	0,4 %	1,03	1,06
3106	IBM	US	242,01 \$	****	A	27,9	8,67	2,8 %	6,71	6,77
3109	Logitech	CH	71,10 SFr	****	A	15,2	5,36	1,7 %	1,35	1,40
3114	Lenovo	HK	1,04 Eur	****	B	7,7	0,15	4,4 %	0,05	0,06
3117	D-Wave Quantum	US	20,14 \$	****	B	n.a.	-0,57	n.a.	0,00	0,00
<b>EDV Software</b>										
3208	Microsoft	US	401,72 \$	*****	A	25,3	15,86	0,8 %	3,40	3,50
3210	Sage Group	GB	9,58 Eur	****	A	19,0	0,43	2,7 %	0,22	0,24
3211	SAP	DE	172,22 Eur	****	A	22,3	7,72	1,5 %	2,50	2,70
3219	Salesforce.com	US	199,47 \$	****	A	23,7	8,42	0,8 %	1,66	1,74
<b>Elektronik</b>										
4509	Hitachi	JP	28,07 Eur	****	B	18,2	231,58	1,1 %	45,00	48,00
4517	Siemens	DE	248,65 Eur	****	A	17,7	14,03	2,2 %	5,35	5,40
4518	Sony	JP	19,18 Eur	****	B	14,1	203,58	2,4 %	70,00	75,00
4520	Thales	FR	255,70 Eur	****	B	29,4	8,71	1,5 %	3,76	3,80
4524	Emerson Electric	US	152,72 \$	****	B	24,2	6,32	1,4 %	2,11	2,15
4525	Flex	SG	63,21 \$	****	B	18,0	3,51	n.a.	0,00	0,00
4526	Amphenol	US	148,47 \$	****	B	32,8	4,53	0,5 %	0,74	0,85
8133	HENSOLDT	DE	76,65 Eur	****	B	52,3	1,47	0,8 %	0,60	0,70
<b>Energie/Versorger</b>										
7102	Nordex SE	DE	41,42 Eur	****	B	56,0	0,74	n.a.	0,00	0,00
7110	2G Energy AG	DE	37,75 Eur	****	B	20,4	1,85	0,6 %	0,23	0,24
7119	Iberdrola S.A.	ES	19,99 Eur	****	B	23,4	0,85	2,9 %	0,58	0,60
7122	Siemens Energy	DE	164,85 Eur	****	B	43,1	3,83	n.a.	0,00	0,00
<b>Finanzdienstleister</b>										
6503	MLP Holding	DE	7,13 Eur	****	B	9,3	0,77	5,0 %	0,36	0,40
6511	PayPal	US	45,53 \$	****	B	7,7	5,95	n.a.	0,00	0,00
6516	Coinbase Global	US	181,06 \$	****	C	15,9	11,41	n.a.	0,00	0,00
8129	Hypoport	DE	84,30 Eur	****	B	17,0	4,95	n.a.	0,00	0,00
8130	flatexDEGIRO	DE	30,30 Eur	****	B	20,2	1,50	n.a.	0,00	0,00
8131	DWS Group	DE	60,20 Eur	****	B	12,7	4,75	5,0 %	3,00	3,20
8135	Scout24 SE	DE	69,00 Eur	****	B	20,4	3,38	2,0 %	1,40	1,60
<b>Fluggesellschaften</b>										
6201	International Airlines Group	GB	5,25 Eur	*****	B	7,0	0,75	2,1 %	0,11	0,14
6205	Ryanair	IE	28,13 Eur	*****	B	11,3	2,49	1,6 %	0,46	0,53
<b>Flugzeugbau</b>										
3505	MTU Aero Engines	DE	369,50 Eur	****	B	18,5	19,96	0,8 %	2,80	3,30
3506	RTX Corporation	US	197,63 \$	****	B	32,6	6,06	1,4 %	2,67	2,81
3507	GE Aerospace	US	340,84 \$	****	B	42,1	8,10	0,4 %	1,44	1,54
<b>Freizeit/Haushalt</b>										
3312	DO & CO Rest. & Catering	AT	220,50 Eur	****	B	21,4	10,28	1,0 %	2,15	2,35
3318	Booking Holdings	US	4.250,26 \$	****	A	18,2	233,33	0,9 %	38,40	42,40
<b>Getränke</b>										
3410	Schloss Wachenheim	DE	14,00 Eur	****	A	7,2	1,96	5,0 %	0,70	0,80
<b>Halbleiter-/Chiphersteller</b>										
1401	AMD	US	203,68 \$	*****	B	43,2	4,72	n.a.	0,00	0,00
1424	Lam Research	US	239,07 \$	*****	B	43,8	5,45	0,4 %	1,00	1,05
1402	Applied Materials	US	375,72 \$	****	B	40,9	9,18	0,3 %	0,94	0,94
1411	Micron Technology	US	415,56 \$	****	B	27,1	15,32	0,1 %	0,46	0,49
1415	NVIDIA	US	184,89 \$	****	B	28,1	6,58	n.a.	0,04	0,04
1425	Taiwan Semiconductor Manufact.	TW	376,81 \$	****	B	n.a.	81,95	0,2 %	19,80	23,42
1426	Qualcomm	US	145,59 \$	****	A	22,9	6,36	2,4 %	3,48	3,60
1428	Arm Holdings	US	129,26 \$	****	A	82,1	1,57	n.a.	0,00	0,00
1429	Broadcom	US	321,70 \$	****	A	70,9	4,54	0,7 %	2,36	2,40
<b>Handel</b>										
2411	Walmart Inc.	US	124,42 \$	****	A	46,6	2,67	0,7 %	0,91	1,00
2413	Fielmann	DE	46,65 Eur	****	A	19,6	2,38	3,2 %	1,50	1,60
2419	Amazon.com Inc	US	207,92 \$	****	B	44,9	4,63	n.a.	0,00	0,00
2421	EssilorLuxottica	IT	241,40 Eur	****	B	37,5	6,43	1,7 %	4,15	4,25
2425	Alibaba Group Holding	CN	148,05 \$	****	B	18,4	8,04	0,2 %	0,30	0,40
2430	Shopify	US	125,94 \$	****	B	n.a.	1,06	n.a.	0,00	0,00
2431	AUTO1 Group SE	DE	17,56 Eur	****	C	22,3	0,79	n.a.	0,00	0,00
<b>Immobilien</b>										
4105	Unibail-Rodamco-Westfield	FR	104,45 Eur	****	B	10,8	9,66	4,3 %	4,50	6,00

Stu- die	Aktie	Land	Kurs aktuell		Timing	Sicher- heit	KGV 2026	Gewinn je Aktie 2026	Div.-Ren- dite 2026	Dividende je Aktie 2025	Dividende je Aktie 2026
<b>Industrieprodukte</b>											
8312	Dätwyler Holding	CH	165,40	SFr	****	A	34,3	4,82	2,1 %	3,40	3,60
<b>IT-Dienstleister</b>											
7303	Reply S.p.A.	IT	92,50	Eur	****	B	13,9	6,66	1,3 %	1,20	1,25
7307	ATOSS	DE	88,30	Eur	****	B	27,0	3,27	2,0 %	1,80	1,85
7309	Nemetschek	DE	67,75	Eur	****	B	31,9	2,12	0,9 %	0,62	0,65
7311	Kontron	AT	23,52	Eur	****	B	12,8	1,84	3,0 %	0,70	0,75
7315	Palo Alto Networks	US	149,40	\$	****	B	39,8	3,75	n.a.	0,00	0,00
7317	secunet Security Networks	DE	186,40	Eur	****	B	37,7	4,95	1,5 %	2,80	2,90
<b>Konglomerate</b>											
1502	Berkshire Hathaway	US	753.250,00	\$	*****	A	12,7	59.154,90	n.a.	0,00	0,00
1514	Itochu	JP	12,10	Eur	*****	B	12,5	144,93	2,5 %	46,00	52,00
1510	MBB SE	DE	207,00	Eur	****	B	17,9	11,56	0,7 %	1,50	1,60
1513	Marubeni	JP	32,41	Eur	****	B	14,5	335,37	2,1 %	100,00	110,00
<b>Medien</b>											
5308	Alphabet (Google)	US	307,38	\$	*****	A	30,0	10,24	0,2 %	0,60	0,85
5318	Meta Platforms	US	657,01	\$	*****	B	22,2	29,55	0,3 %	2,10	2,60
5320	Netflix	US	84,59	\$	*****	B	26,4	3,20	n.a.	0,00	0,00
5305	S&P Global	US	437,49	\$	****	A	22,5	19,46	0,9 %	3,84	3,90
5321	Tencent	CN	55,58	Eur	****	B	16,0	27,17	0,8 %	3,50	3,60
5325	Spotify Technology	LU	495,65	\$	****	B	35,1	13,08	n.a.	0,00	0,00
<b>Metall/Stahl</b>											
5105	Aurubis	DE	170,80	Eur	****	B	15,8	10,79	1,0 %	1,65	1,80
5120	Steel Dynamics	US	192,60	\$	****	B	13,9	13,85	1,0 %	2,00	2,11
<b>Nahrung/Genussmittel</b>											
5203	Lindt & Sprüngli	CH	12.800,00	SFr	****	A	38,2	334,78	1,2 %	160,00	170,00
5212	British American Tobacco	GB	53,00	Eur	****	B	12,3	3,64	5,5 %	2,45	2,48
5215	Philip Morris International	US	187,50	\$	****	B	23,8	7,88	3,0 %	5,64	5,94
<b>Öl- und Gas-Konzerne</b>											
6406	Eni	IT	19,25	Eur	*****	B	21,2	0,91	5,5 %	1,05	1,10
6405	Shell	NL	34,64	Eur	****	B	14,0	2,67	3,7 %	1,40	1,45
6410	TotalEnergies	FR	66,72	Eur	****	B	9,6	7,52	4,5 %	3,25	3,30
6413	SLB	US	51,49	\$	****	B	15,7	3,28	2,3 %	1,20	1,30
6414	Repsol	ES	19,02	Eur	****	B	15,6	1,22	5,0 %	0,95	1,00
6416	Equinor (ehm. Statoil)	NO	278,70	NOK	****	B	7,9	3,27	5,7 %	1,48	1,58
<b>Pharma/Gesundheit</b>											
2207	Johnson & Johnson	US	243,47	\$	*****	A	26,6	9,14	2,0 %	4,95	4,98
2203	Fresenius	DE	51,32	Eur	****	B	17,0	3,02	2,3 %	1,20	1,40
2205	Roche Holding	CH	363,60	SFr	****	B	18,3	19,87	3,0 %	11,00	12,00
2209	Bristol-Myers Squibb	US	61,10	\$	****	B	12,2	5,00	4,0 %	2,45	2,50
2210	Eli Lilly and Company	US	1.022,02	\$	****	B	38,0	26,90	0,5 %	5,30	5,75
2211	Merck & Co.	US	119,30	\$	****	B	13,5	8,85	2,8 %	3,40	3,50
2214	FMC Fresenius Medical Care	DE	39,57	Eur	****	B	10,6	3,73	4,0 %	1,60	1,80
<b>Rohstoffe/Minen</b>											
2504	AngloGold Ashanti Plc	ZA	126,07	\$	*****	B	18,4	6,84	2,2 %	2,80	3,00
2509	Vale	BR	17,31	\$	*****	C	9,9	1,75	5,8 %	1,00	0,00
2502	Newmont	US	127,47	\$	****	B	14,9	8,57	0,9 %	1,10	1,20
2506	Rio Tinto	GB	83,53	Eur	****	B	9,8	9,20	2,7 %	2,40	2,50
<b>Spezialfahrzeugbau</b>											
4401	Caterpillar	US	752,93	\$	****	B	34,3	21,96	0,8 %	5,84	6,12
<b>Sportartikel</b>											
4207	ASICS	JP	25,44	Eur	****	B	28,4	134,25	0,6 %	22,00	24,00
<b>Telekommunikation</b>											
6110	freenet AG	DE	26,30	Eur	****	B	9,3	2,83	7,8 %	2,05	2,10
6111	Verizon Comm.	US	48,89	\$	****	A	10,1	4,85	5,5 %	2,70	2,80
<b>Transport/Logistik</b>											
6603	FedEx Corp.	US	387,68	\$	****	B	20,7	18,70	1,6 %	6,29	6,50
6605	Expeditors	US	144,72	\$	****	A	20,6	7,03	1,1 %	1,56	1,62
<b>Umweltschutz</b>											
5613	Tetra Tech	US	35,52	\$	****	A	24,4	1,46	0,7 %	0,26	0,30
5614	Clean Harbors	US	292,53	\$	****	A	35,0	8,36	n.a.	0,00	0,00
<b>Versicherungen</b>											
6317	Vienna Insurance Group	AT	66,20	Eur	*****	A	10,0	6,64	2,6 %	1,75	1,90
6301	AXA	FR	40,90	Eur	****	A	9,4	4,36	5,6 %	2,30	2,40

Studie	Aktie	Land	Kurs aktuell	Timing	Sicherheit	KGV 2026	Gewinn je Aktie 2026	Div.-Rendite 2026	Dividende je Aktie 2025	Dividende je Aktie 2026
6303	Ageas	NL	63,50 Eur	****	B	8,5	7,49	6,0 %	3,80	4,00
6304	Generali	IT	36,37 Eur	****	B	12,0	3,04	4,4 %	1,60	1,80
6305	Zurich Insurance Group	CH	578,80 SFr	****	B	13,8	47,86	4,8 %	32,00	34,00
6307	Allianz	DE	384,70 Eur	****	A	12,5	30,69	4,3 %	16,40	17,30
6311	Aviva	GB	7,80 Eur	****	B	11,6	0,57	6,1 %	0,40	0,44
6312	Aegon	NL	6,55 Eur	****	B	7,0	0,93	6,1 %	0,40	0,48
6315	Swiss Re	CH	131,05 SFr	****	A	9,3	16,04	5,4 %	8,10	8,60
6318	The Travelers Companies	US	306,24 \$	****	A	10,2	30,00	1,4 %	4,35	4,50
6320	Talanx AG	DE	107,70 Eur	****	A	11,1	9,68	2,8 %	3,00	3,30

## Aktien mit hoher Dividendenrendite

In dieser Übersicht hat Ihnen die Aktien-Analyse Papiere zusammengestellt, von denen wir erwarten, dass sie 2026 eine hohe Dividende auszahlen. Diese Dividendenrendite ist im Vergleich zum Gesamtmarktdurchschnitt der meisten Länder (D, CH, AU, USA) hoch. Eine hohe Dividendenrendite wirkt meistens als eine Art Kursstütze für den Titel.

Studie	Aktie	Land	Kurs aktuell	Dividende je Aktie 2025	Dividende je Aktie 2026	Div.-Rendite 2026	KGV 2026	Timing	Sicherheit
2422	TAKKT AG	DE	3,21 Eur	0,65	0,70	20,2 %	10,0	**	B
5319	RTL Group	LU	36,80 Eur	5,00	3,00	13,6 %	10,4	***	A
8132	ABO Energy	DE	5,92 Eur	0,80	0,90	13,5 %	9,1	**	B
1107	Stellantis N.V.	NL	6,82 Eur	0,90	1,00	13,2 %	2,2	***	B
5301	Vivendi	FR	2,21 Eur	0,25	0,25	11,3 %	24,5	**	A
7502	Amadeus FiRe	DE	28,80 Eur	3,00	3,50	10,4 %	4,5	**	B
8215	UBM Development AG	AT	19,55 Eur	2,00	2,10	10,2 %	29,2	***	B
6402	OMV	AT	55,00 Eur	4,80	5,00	8,7 %	19,5	***	B
4516	Phoenix Mecano	CH	434,00 SFr	38,00	40,00	8,3 %	12,3	***	B
3307	Leifheit	DE	15,20 Eur	1,25	1,28	8,2 %	17,2	**	B
6108	Telefónica	ES	3,69 Eur	0,30	0,30	8,1 %	24,8	**	B
2409	Bijou Brigitte	DE	46,10 Eur	3,70	3,75	8,0 %	14,2	**	B
8119	Gerresheimer	DE	15,70 Eur	1,25	1,25	8,0 %	3,3	**	B
6104	China Mobile	HK	8,56 Eur	5,30	5,45	7,9 %	9,5	-	A
1103	BMW	DE	88,86 Eur	7,00	7,50	7,9 %	5,9	****	B
8103	Evonik Industries	DE	14,88 Eur	1,17	1,17	7,9 %	13,9	***	B
6110	freenet AG	DE	26,30 Eur	2,05	2,10	7,8 %	9,3	****	B
4109	HAMBORNER REIT AG	DE	4,83 Eur	0,36	0,36	7,5 %	26,2	**	B
4106	Deutsche EuroShop	DE	20,85 Eur	1,50	1,50	7,2 %	13,3	**	B
3623	Dow Inc.	US	29,90 \$	2,09	1,39	7,0 %	n.a.	**	B
1102	Mercedes-Benz Group	DE	59,00 Eur	4,00	4,50	6,8 %	6,9	***	B
8113	Ströer SE & Co. KGaA	DE	33,95 Eur	2,30	2,50	6,8 %	14,1	***	B
5104	Nippon Steel Corporation	JP	3,37 Eur	33,00	33,00	6,5 %	5,9	***	B
5202	Kraft Heinz Company	US	24,57 \$	1,60	1,60	6,5 %	12,5	**	A
2202	Pfizer	US	27,10 \$	1,72	1,75	6,3 %	12,4	***	B
6602	Kühne & Nagel	CH	175,50 SFr	11,00	14,00	6,3 %	13,4	***	B
1101	Renault	FR	32,35 Eur	2,00	2,10	6,2 %	4,5	***	B
3102	HP Inc.	US	18,81 \$	1,16	1,20	6,2 %	7,1	**	B
8302	APG SGA	CH	211,00 SFr	13,00	14,00	6,2 %	19,2	***	B
2402	Carrefour	FR	16,02 Eur	0,98	1,06	6,1 %	5,8	***	B
6312	Aegon	NL	6,55 Eur	0,40	0,48	6,1 %	7,0	****	B
6311	Aviva	GB	7,80 Eur	0,40	0,44	6,1 %	11,6	****	B
5209	Altria Group	US	69,47 \$	4,16	4,20	6,0 %	12,6	***	B
6303	Ageas	NL	63,50 Eur	3,80	4,00	6,0 %	8,5	****	B
8323	Mobilezone	CH	15,18 SFr	0,90	0,90	5,9 %	17,7	**	B
4523	Zumtobel AG	AT	4,22 Eur	0,25	0,30	5,9 %	8,7	**	B
1105	Volkswagen	DE	101,55 Eur	6,00	6,20	5,9 %	5,7	**	B
1324	ICBC	CN	0,70 Eur	0,32	0,33	5,9 %	5,4	***	B
1115	Porsche AG	DE	41,38 Eur	2,40	2,50	5,8 %	12,6	**	A
2509	Vale	BR	17,31 \$	1,00	0,00	5,8 %	9,9	*****	C
8319	Komax	CH	69,70 SFr	4,00	5,00	5,7 %	23,8	*	B
6416	Equinor (ehm. Statoil)	NO	278,70 NOK	1,48	1,58	5,7 %	7,9	****	B
5205	The Campbell's Company	US	26,88 \$	1,54	1,54	5,7 %	13,8	**	A
4415	Daimler Truck Holding	DE	42,47 Eur	2,40	2,60	5,7 %	7,6	***	B
7601	BIC	FR	53,20 Eur	3,00	3,00	5,6 %	9,1	***	B
6601	United Parcel Service	US	116,63 \$	6,56	6,53	5,6 %	16,4	***	B
6301	AXA	FR	40,90 Eur	2,30	2,40	5,6 %	9,4	****	A
6111	Verizon Comm.	US	48,89 \$	2,70	2,80	5,5 %	10,1	****	A
5212	British American Tobacco	GB	53,00 Eur	2,45	2,48	5,5 %	12,3	****	B
1108	Honda	JP	8,53 Eur	70,00	75,00	5,5 %	10,8	***	B

## Die Aktien nach den „Benjamin-Graham“-Regeln

Neben unseren umfassenden Aktienbewertungen stellen wir Ihnen mit der Aktienausswahl nach den „Benjamin Graham“-Regeln eine zusätzliche Anlagestrategie vor, die zur Orientierung bei Aktieninvestitionen genutzt werden kann. Diese Anlagestrategie nach einem ausgefeilten System hat in der Vergangenheit zu guten Ergebnissen geführt.

Um in die Graham-Auswahl aufgenommen zu werden, muss eine Aktie mindestens jeweils ein Kriterium aus dem Abschnitt **Bewertung** und **Sicherheit** erfüllen – besser sogar mehrere Kriterien. Bevor Sie eine Aktie nach der Graham-Liste kaufen, sollten Sie sich mit der ausführlichen Studie der Aktien-Analyse des betreffenden Unternehmens beschäftigen.

Neben der Kaufentscheidung kommt auch der Verkaufsentscheidung eine wichtige Bedeutung für den Anlageerfolg zu. Nach Benjamin Graham sollten Aktien dann verkauft werden, wenn sie nach dem Einstieg um über 50% gestiegen sind oder nach Ablauf von zwei Jahren, gleich welches der beiden Kriterien auch immer zuerst eintritt. Ebenso empfiehlt Benjamin Graham den Verkauf, sobald Dividenden-Zahlungen eingestellt werden oder die Gewinne sich so verschlechtern, dass die Kriterien zum Kauf nicht mehr erfüllt sind.

### Bewertungs-Kriterien:

1. Die Ertragsrendite (Gewinn pro Aktie/Kurs) sollte mindestens doppelt so hoch sein wie die durchschnittliche Rendite von Anleihen mit einem Rating von AAA.
2. Das Kurs-Gewinn-Verhältnis (KGV) der Aktie sollte weniger als 40% des höchsten KGV der vergangenen 5 Jahre betragen.
3. Die Dividendenrendite sollte mindestens zwei Drittel der Anleihenrendite betragen.
4. Der Aktienkurs sollte nicht mehr als zwei Drittel des Buchwerts betragen.
5. Die Börsenkaptalisierung des Unternehmens sollte nicht höher sein als zwei Drittel des Netto-Umlaufvermögens.

### Sicherheits-Kriterien:

1. Das Fremdkapital sollte nicht das Eigenkapital übersteigen.
2. Das Umlaufvermögen sollte mindestens doppelt so hoch sein wie die kurzfristigen Verbindlichkeiten.
3. Das Fremdkapital sollte geringer sein als das zweifache Netto-Umlaufvermögen.
4. Das Gewinnwachstum sollte in den vergangenen 10 Jahren durchschnittlich mindestens 7% betragen haben.
5. In den letzten 10 Jahren sollte der Gewinnrückgang nicht mehr als zweimal 5% oder mehr pro Jahr betragen haben.

*Anmerkung:* Aktien, von denen weniger als 10 Jahre Datenmaterial vorliegen, werden nicht in die Graham-Liste aufgenommen, da hier keine planbare Aussage über die Sicherheit im Sinne von Benjamin Graham gemacht werden kann.

Graham-Liste Aktie	Studie	Land	Kurs aktuell	Timing	Sicherheit	erfüllte Kriterien		Wichtige Bewertungskriterien				Börsenkapit. aktuell	Netto-UV
						Bewertungs-kriterien	Sicherheits-kriterien	KGV 2026	Ertrags-Rendite	Div.-Rendite 2026	Buchwert pro Aktie		
A1 Group	6115	AT	9,52	***	B	1 – 3 – –	1 – – – –	9,8	10,2 %	4,4 %	8,37	6.322 Mio	-483 Mio
AMAG Austria Metall	8202	AT	30,00	***	B	– – 3 – –	– 2 3 – –	20,7	4,8 %	4,7 %	20,85	1.058 Mio	576 Mio
CA Immobilien Anlagen AG	8205	AT	26,04	***	B	– – 3 – –	– 2 – – –	18,3	5,5 %	4,2 %	28,97	2.526 Mio	683 Mio
DO & CO Rest. & Catering	3312	AT	220,50	****	B	– 2 – – –	– – – 4 –	21,4	4,7 %	1,0 %	45,13	2.423 Mio	96 Mio
Erste Group Bank AG	1302	AT	102,40	****	B	1 – – – –	– – – 4 –	12,2	8,2 %	0,8 %	78,82	41.574 Mio	0 Mio
EVN	7114	AT	29,25	***	A	1 – 3 – –	1 – – 4 –	10,9	9,2 %	3,2 %	37,59	5.214 Mio	-10 Mio
Fabasoft	8217	AT	12,05	***	B	1 2 – – –	– – – 4 –	11,5	8,7 %	0,8 %	3,73	133 Mio	13 Mio
Flughafen Wien AG	7517	AT	55,00	***	B	– 2 3 – –	1 – – 4 –	23,0	4,4 %	3,1 %	19,67	4.613 Mio	270 Mio
Kontron	7311	AT	23,52	****	B	1 – 3 – –	– – – 4 –	12,8	7,8 %	3,0 %	13,20	1.470 Mio	361 Mio
Mayr-Meinhof Karton AG	7604	AT	97,20	***	A	1 – – – –	– – – 4 –	13,9	7,2 %	2,1 %	122,50	1.944 Mio	776 Mio

Graham-Liste		Wichtige Bewertungskriterien											
Aktie	Studie	Land	Kurs aktuell	Timing	Sicherheit	erfüllte Bewertungskriterien	erfüllte Sicherheitskriterien	KGV 2026	Ertrags-Rendite 2026	Div.-Rendite 2026	Buchwert pro Aktie	Börsenkapt. aktuell	Netto-UV
OMV	6402	AT	55,00 Eur	***	B	--3--	1----	19,5	5,1%	8,7%	79,94	17.545 Mio Eur	6.305 Mio Eur
Raiffeisen Bank	1326	AT	42,56 Eur	***	B	1-3-4-	---4-	8,2	12,1%	2,7%	76,00	14.000 Mio Eur	0 Mio Eur
SBO AG	8213	AT	36,70 Eur	***	C	1-3--	-2-3--	10,9	9,2%	5,3%	37,19	577 Mio Eur	474 Mio Eur
STRABAG	7413	AT	95,20 Eur	*****	B	1-3--	---4-	13,0	7,7%	2,7%	50,86	11.043 Mio Eur	1.466 Mio Eur
Verbund AG	7118	AT	58,70 Eur	***	A	1-3--	1--4-	11,3	8,8%	5,1%	34,54	20.394 Mio Eur	724 Mio Eur
Wienerberger AG	7412	AT	27,86 Eur	*****	B	1-3--	---4-	8,8	11,3%	3,8%	29,63	3.009 Mio Eur	968 Mio Eur
Agfa-Gevaert	4502	BE	0,47 Eur	*	C	---4-5	-2---	n.a.	n.a.	n.a.	2,15	72 Mio Eur	398 Mio Eur
Umicore	5611	BE	18,09 Eur	***	B	1-3--	---4-	10,5	9,5%	2,8%	9,24	4.368 Mio Eur	1.230 Mio Eur
Barrick Mining	2501	CA	50,35 \$	***	B	-2---	1-2---	15,8	6,3%	1,0%	16,87	83.581 Mio \$	4.990 Mio \$
Adecco	7501	CH	21,96 SFr	**	B	1-3--	---4-	10,3	9,7%	4,3%	22,64	3.909 Mio Eur	302 Mio Eur
Allreal Holding AG	8301	CH	234,50 SFr	***	A	--3--	---4-	20,5	4,9%	3,0%	174,80	3.890 Mio SFr	-84 Mio SFr
BB Biotech	5411	CH	46,35 SFr	***	B	1-3--	1-2-3--	8,6	11,7%	4,9%	44,77	2.568 Mio SFr	2.286 Mio SFr
Bell	5226	CH	210,50 SFr	***	B	1-3--	1-----	10,0	10,0%	3,3%	270,43	1.324 Mio SFr	483 Mio SFr
Bossard	8305	CH	167,00 SFr	***	A	--3--	-2-3--	15,9	6,3%	2,4%	51,95	1.286 Mio SFr	382 Mio SFr
Bucher Industries	4302	CH	379,00 SFr	***	B	--3--	1-2-3--	20,3	4,9%	3,2%	202,94	3.866 Mio SFr	1.143 Mio SFr
Dätwyler Holding	8312	CH	165,40 SFr	*****	A	-2---	-2---	34,3	2,9%	2,1%	22,94	2.812 Mio SFr	368 Mio SFr
dormakaba Holding AG	7511	CH	55,50 SFr	*****	B	-2---	---4-	15,6	6,4%	1,7%	13,60	2.331 Mio SFr	468 Mio SFr
EMS	3603	CH	628,50 SFr	***	A	--3--	1-2-3--	30,8	3,3%	2,8%	84,74	14.701 Mio SFr	1.330 Mio SFr
Forbo Holding	7405	CH	898,00 SFr	**	B	1-3--	1-2-3--	14,1	7,1%	3,0%	492,86	1.257 Mio SFr	350 Mio SFr
Galenica AG	2228	CH	94,80 SFr	***	B	--3--	1--4-	23,2	4,3%	2,5%	32,00	4.740 Mio SFr	300 Mio SFr
Holcim	7408	CH	71,90 SFr	*****	B	--3--	1-----	17,1	5,8%	2,8%	30,71	39.329 Mio SFr	2.433 Mio SFr
Intershop Holding	4102	CH	169,60 SFr	***	A	1-3--	1--4-	8,8	11,4%	3,5%	145,16	1.577 Mio SFr	-102 Mio SFr
IVF Hartmann	8317	CH	139,00 SFr	**	A	-2-3--	1-2-3--	18,5	5,4%	4,5%	65,42	334 Mio SFr	118 Mio SFr
Julius Bär	8318	CH	65,78 SFr	**	B	--3--	---4-	15,1	6,6%	4,0%	34,22	13.551 Mio SFr	1.932 Mio SFr
Komax	8319	CH	69,70 SFr	*	B	-2-3--	1-2-3--	23,8	4,2%	5,7%	93,37	358 Mio SFr	266 Mio SFr
Kühne & Nagel	6602	CH	175,50 SFr	***	B	1-3--	---4-	13,4	7,4%	6,3%	29,92	21.236 Mio SFr	-220 Mio SFr
Meier Tobler	8335	CH	37,40 SFr	***	B	--3--	1--4-	19,6	5,1%	4,4%	16,82	411 Mio SFr	25 Mio SFr
Metall Zug	8321	CH	802,00 SFr	**	A	--3--	1-----	27,1	3,7%	3,7%	1.138,64	353 Mio SFr	35 Mio SFr
Phoenix Mecano	4516	CH	434,00 SFr	***	B	1-3--	--3-4-	12,3	8,1%	8,3%	301,04	442 Mio Eur	204 Mio Eur
PSP Swiss Property AG	8325	CH	165,50 SFr	***	A	--3--	1--4-	27,1	3,7%	2,4%	124,26	7.591 Mio SFr	-362 Mio SFr
Richemont	2304	CH	162,70 SFr	***	A	-2---	1-2-3--	24,7	4,0%	2,0%	39,61	101.440 Mio Eur	18.557 Mio Eur
Sika	3608	CH	157,45 SFr	***	A	-2---	---4-	18,6	5,4%	1,8%	47,35	25.271 Mio SFr	1.978 Mio SFr
Straumann	7210	CH	92,36 SFr	***	A	-2---	1--4-	27,3	3,7%	1,1%	16,27	14.759 Mio SFr	579 Mio SFr
Sulzer	4315	CH	176,20 SFr	*****	B	-2-3--	---4-	19,4	5,1%	2,6%	42,40	6.026 Mio SFr	578 Mio SFr
Tecan	8328	CH	134,60 SFr	**	A	1-2-3--	1--4-	12,0	8,3%	2,4%	134,21	1.735 Mio SFr	325 Mio SFr
TX Group	8327	CH	158,60 SFr	**	B	--3-4-	1-----	25,9	3,9%	3,0%	254,72	1.681 Mio SFr	194 Mio SFr
u-blox	8331	CH	135,00 SFr	**	B	-2---	1-2-3--	64,1	1,6%	1,5%	58,99	961 Mio SFr	156 Mio SFr
Vetropack	8333	CH	23,20 SFr	**	A	--3-4-	1-----	19,1	5,2%	3,2%	38,38	459 Mio SFr	171 Mio SFr
Ypsomed	8336	CH	270,00 SFr	***	A	-2---	1--4-	20,1	5,0%	1,2%	52,24	3.618 Mio SFr	-69 Mio SFr
Zehnder Group	8337	CH	79,50 SFr	***	A	-2---	---4-	18,2	5,5%	1,5%	23,66	944 Mio Eur	117 Mio Eur
Zürich Insurance Group	6305	CH	578,80 SFr	*****	B	1-3--	---4-	13,8	7,2%	4,8%	192,86	92.692 Mio \$	0 Mio \$

Graham-Liste		Wichtige Bewertungskriterien											Netto-UV	
Aktie	Studie	Land	Kurs aktuell	Timing	Sicherheit	erfüllte Bewertungskriterien	erfüllte Sicherheitskriterien	KGV 2026	Ertrags-Rendite	Div.-Rendite 2026	Buchwert pro Aktie	Börsenkapt. aktuell	Netto-UV	
Alibaba Group Holding	2425	CN	148,05 \$	****	B	-2---	1----	18,4	5,4%	0,2%	72,17	340.515 Mio \$	32.894 Mio \$	
BYD Company	1114	CN	10,28 Eur	****	B	12---	---4-	13,8	7,2%	1,7%	27,30	701.493 Mio RMB	-125.413 Mio RMB	
ABO Energy	8132	DE	5,92 Eur	**	B	1 2 3 4 5	- 2 3 4 -	9,1	11,0%	13,5%	28,52	55 Mio Eur	592 Mio Eur	
adidas AG	4203	DE	162,50 Eur	****	A	-2---	-2 3 4 -	16,1	6,2%	1,4%	37,82	29.201 Mio Eur	10.945 Mio Eur	
ATOSS	7307	DE	88,30 Eur	****	B	-2---	1 2 3 4 -	27,0	3,7%	2,0%	5,60	1.404 Mio Eur	72 Mio Eur	
Bertrandt	1206	DE	19,76 Eur	**	B	---4-	-2 3 -	66,5	1,5%	1,0%	36,14	200 Mio Eur	270 Mio Eur	
Bijou Brigitte	2409	DE	46,10 Eur	**	B	1-3--	1 2 3 -	14,2	7,0%	8,0%	36,36	355 Mio Eur	162 Mio Eur	
Carl Zeiss Meditec	7211	DE	27,28 Eur	**	A	1 2 3 -	1 2 - 4 -	13,1	7,6%	2,6%	25,44	2.439.920 Tsd Eur	643.645 Tsd Eur	
CEWE Stiftung & Co. KGaA	7505	DE	100,20 Eur	****	B	1-3--	1-4-	11,5	8,7%	3,0%	65,99	745 Mio Eur	98 Mio Eur	
CTS EVENTIM	3316	DE	65,55 Eur	***	B	-2 3 -	---4-	14,8	6,8%	2,8%	13,56	6.293 Mio Eur	909 Mio Eur	
Dermapharm	8126	DE	39,30 Eur	***	B	---3-	---4-	16,4	6,1%	2,5%	13,86	2.116 Mio Eur	267 Mio Eur	
Deutsche Beteiligungs AG	1504	DE	24,90 Eur	**	B	---3-	1 2 3 -	16,0	6,3%	4,0%	30,90	528 Mio Eur	132 Mio Eur	
Deutsche EuroShop	4106	DE	20,85 Eur	**	B	1 2 3 -	- 2 - - -	13,3	7,5%	7,2%	24,06	1.594 Mio Eur	177 Mio Eur	
Deutsche Telekom	6103	DE	32,91 Eur	***	B	---3-	---4-	16,5	6,0%	2,9%	21,22	163.036 Mio Eur	1.979 Mio Eur	
DEUTZ AG	4410	DE	12,14 Eur	***	B	---3-	1-4-	18,6	5,4%	2,5%	6,93	1.639 Mio Eur	172 Mio Eur	
DHL Group	6604	DE	49,73 Eur	**	B	---3-	---4-	14,7	6,8%	3,8%	22,94	57.438 Mio Eur	-1.024 Mio Eur	
DMG Mori	4308	DE	48,20 Eur	**	B	---3-	1-3--	34,5	2,9%	2,4%	19,79	3.799 Mio Eur	678 Mio Eur	
Drägerwerk	7202	DE	89,50 Eur	***	B	1-4-	---3 4 -	12,3	8,1%	0,2%	92,22	1.679 Mio Eur	907 Mio Eur	
Dürr	4317	DE	24,15 Eur	***	B	1 2 3 - 5	- 2 3 - -	10,8	9,3%	3,1%	18,79	1.671 Mio Eur	3.006 Mio Eur	
eding Group	7602	DE	33,60 Eur	**	B	---4-	1 2 3 - -	n.a.	n.a.	n.a.	64,49	36 Mio Eur	51 Mio Eur	
FUCHS SE	3604	DE	37,22 Eur	****	A	1-3--	1 2 3 -	13,6	7,3%	3,3%	18,41	4.541 Mio Eur	705 Mio Eur	
GESCO AG	1505	DE	14,80 Eur	***	B	1 2 - 4 -	1 2 3 - -	10,3	9,7%	2,0%	27,72	149 Mio Eur	148 Mio Eur	
Hannover Rückversicherung	6310	DE	253,20 Eur	***	B	1-3--	---4-	12,2	8,2%	3,8%	111,11	30.536 Mio Eur	0 Mio Eur	
Heidelberg Materials	7406	DE	189,85 Eur	*****	B	1-4-	1-4-	13,1	7,6%	1,9%	110,40	32.844 Mio Eur	1.810 Mio Eur	
Henkel	2108	DE	82,72 Eur	***	A	---3-	1-4-	16,3	6,2%	2,5%	54,66	34.991 Mio Eur	1.942 Mio Eur	
HERMLE	4319	DE	157,00 Eur	**	A	---3-	1 2 3 - -	16,0	6,2%	5,1%	71,00	785 Mio Eur	210 Mio Eur	
Hypoport	8129	DE	84,30 Eur	****	B	-2---	1-4-	17,0	5,9%	n.a.	58,22	579 Mio Eur	71 Mio Eur	
KION GROUP	4413	DE	56,45 Eur	***	A	-2 3 - -	---4-	14,9	6,7%	2,8%	49,50	7.401 Mio Eur	59 Mio Eur	
Klöckner & Co SE	5111	DE	11,00 Eur	**	B	---3 4 -	- 2 3 - -	20,7	4,8%	4,1%	16,80	1.097 Mio Eur	1.273 Mio Eur	
K+S	3601	DE	14,85 Eur	***	B	---4-	1 2 - - -	19,1	5,2%	2,0%	25,11	2.660 Mio Eur	1.435 Mio Eur	
KSB	4306	DE	1.100,00 Eur	****	B	1-3--	---4-	12,0	8,3%	2,4%	857,14	1.925 Mio Eur	955 Mio Eur	
KWS Saat SE	8121	DE	65,40 Eur	***	A	1-4-	1 2 3 - -	12,3	8,1%	2,1%	54,55	2.158 Mio Eur	1.029 Mio Eur	
LANXESS	3620	DE	19,36 Eur	**	B	---4-	- 2 - - -	16,7	6,0%	0,5%	48,11	1.668 Mio Eur	1.735 Mio Eur	
LEG Immobilien	4116	DE	70,25 Eur	***	B	1 2 3 - -	---4-	10,3	9,7%	4,3%	103,64	6.168 Mio Eur	-1.075 Mio Eur	
Leifheit	3307	DE	15,20 Eur	**	B	-2 3 - -	- 2 3 - -	17,2	5,8%	8,2%	11,89	139 Mio Eur	93 Mio Eur	
LPKF Laser & Electronics	8109	DE	7,40 Eur	**	C	-2---	1-3--	84,3	1,2%	n.a.	4,33	181 Mio Eur	30 Mio Eur	
MBB SE	1510	DE	207,00 Eur	****	B	-2---	1 2 3 4 -	17,9	5,6%	0,7%	175,56	932 Mio Eur	471 Mio Eur	
Mensch und Maschine Software	3207	DE	39,25 Eur	***	B	-2 3 - -	---4-	18,3	5,5%	4,8%	6,73	641.738 Tsd Eur	28.009 Tsd Eur	
MLP Holding	6503	DE	7,13 Eur	****	B	1-3--	---4-	9,3	10,8%	5,0%	5,49	780 Mio Eur	0 Mio Eur	
MTU Aero Engines	3505	DE	369,50 Eur	****	B	-2---	---4-	18,5	5,4%	0,8%	94,37	20.359 Mio Eur	1.470 Mio Eur	
Nordex SE	7102	DE	41,42 Eur	****	B	-2---	---4-	56,0	1,8%	n.a.	4,44	9.794 Mio Eur	-6 Mio Eur	

Graham-Liste		Wichtige Bewertungskriterien											
Aktie	Studie	Land	Kurs aktuell	Timing	Sicherheit	erfüllte Bewertungskriterien	erfüllte Sicherheitskriterien	KGV 2026	Ertrags-Rendite 2026	Div.-Rendite 2026	Buchwert pro Aktie	Börsenkapt. aktuell	Netto-UV
NORMA Group SE	8110	DE	15,94 Eur	**	B	-- 3 --	1 2 ---	19,5	5,1 %	2,8 %	22,13	508 Mio Eur	277 Mio Eur
Orbis SE	7310	DE	4,62 Eur	***	B	1 ---	--- 4 ---	13,3	7,5 %	2,2 %	5,07	44 Mio Eur	13 Mio Eur
PATRIZIA	4112	DE	8,34 Eur	***	B	- 2 3 --	1 ---	52,8	1,9 %	4,2 %	12,18	740 Mio Eur	152 Mio Eur
Pfeiffer Vacuum Technology	4305	DE	165,40 Eur	*	B	-- 3 --	1 2 3 --	54,4	1,8 %	3,2 %	56,74	1.632 Mio Eur	324 Mio Eur
Rational	3313	DE	736,00 Eur	***	A	- 2 ---	1 2 3 4 --	29,5	3,4 %	2,2 %	79,60	8.368 Mio Eur	610 Mio Eur
SAP	3211	DE	172,22 Eur	****	A	- 2 ---	1 -- 4 --	22,3	4,5 %	1,5 %	39,47	196.331 Mio Eur	2.322 Mio Eur
Sartorius	7207	DE	238,60 Eur	***	B	- 2 ---	--- 4 ---	46,2	2,2 %	0,4 %	47,07	16.272 Mio Eur	669 Mio Eur
Schloss Wachenheim	3410	DE	14,00 Eur	****	A	1 - 3 4 -	1 ---	7,2	14,0 %	5,0 %	34,97	111 Mio Eur	89 Mio Eur
Scout24 SE	8135	DE	69,00 Eur	****	B	- 2 ---	1 -- 4 -	20,4	4,9 %	2,0 %	22,54	4.899 Mio Eur	-143 Mio Eur
Siemens Healthineers	8122	DE	42,39 Eur	***	A	-- 3 --	--- 4 ---	16,9	5,9 %	2,4 %	19,73	47.265 Mio Eur	2.870 Mio Eur
Sixt SE	8127	DE	65,05 Eur	****	B	1 - 3 --	- 2 3 4 -	8,0	12,4 %	4,6 %	49,00	3.053 Mio Eur	3.644 Mio Eur
STEICO	7418	DE	24,60 Eur	***	C	1 ---	1 2 - 4 -	13,9	7,2 %	0,8 %	26,98	346.454 Tsd Eur	115.268 Tsd Eur
Sto	7415	DE	124,80 Eur	**	A	-- 3 --	1 2 3 --	23,6	4,2 %	2,4 %	118,20	802 Mio Eur	381 Mio Eur
STRATEC SE	7209	DE	21,05 Eur	**	B	1 2 3 --	1 2 3 --	11,6	8,6 %	3,1 %	20,56	255.779 Tsd Eur	133.156 Tsd Eur
Ströer SE & Co. KGaA	8113	DE	33,95 Eur	***	B	1 - 3 --	--- 4 ---	14,1	7,1 %	6,8 %	10,02	1.898 Mio Eur	-431 Mio Eur
TAG Immobilien	4110	DE	16,48 Eur	***	A	1 - 3 --	--- 4 ---	12,8	7,8 %	3,0 %	17,90	3.461 Mio Eur	124 Mio Eur
TAKKT AG	2422	DE	3,21 Eur	**	B	1 2 3 4 -	1 ---	10,0	10,0 %	20,2 %	8,16	211 Mio Eur	65 Mio Eur
Talanx AG	6320	DE	107,70 Eur	****	A	1 - 3 --	--- 4 ---	11,1	9,0 %	2,8 %	55,38	27.811 Mio Eur	0 Mio Eur
technotrans	4327	DE	27,80 Eur	****	B	1 - 3 --	1 2 3 --	13,7	7,3 %	2,4 %	16,21	192.033 Tsd Eur	55.597 Tsd Eur
thyssenkrupp	5108	DE	10,50 Eur	***	B	--- 4 -	--- 4 -	14,8	6,8 %	1,4 %	16,51	6.540 Mio Eur	7.945 Mio Eur
TUI	3301	DE	8,12 Eur	***	B	1 ---	--- 4 -	8,4	11,9 %	1,2 %	2,90	5.466 Mio Eur	-4.039 Mio Eur
Vonovia	4111	DE	28,25 Eur	***	A	1 - 3 --	--- 4 -	10,6	9,5 %	5,0 %	32,67	24.295 Mio Eur	445 Mio Eur
Wacker Neuson	4409	DE	20,80 Eur	***	B	1 - 3 --	1 ---	11,4	8,8 %	3,8 %	24,32	1.439 Mio Eur	450 Mio Eur
Zalando	8118	DE	20,64 Eur	***	B	- 2 ---	--- 4 -	20,2	4,9 %	n.a.	9,90	5.360 Mio Eur	1.461 Mio Eur
ZEAL Network	7520	DE	49,80 Eur	***	B	- 2 3 --	1 -- 4 -	16,2	6,2 %	2,6 %	13,29	1.115.330 Tsd Eur	73.545 Tsd Eur
Coloplast	7212	DK	481,20 dkr	**	A	-- 3 --	--- 4 ---	21,5	4,6 %	4,6 %	75,88	109.714 Mio dkr	240 Mio dkr
Genmab A/S	5414	DK	1.834,50 dkr	****	B	- 2 ---	- 2 - 4 -	15,5	6,5 %	n.a.	96,09	17.039 Mio \$	1.458 Mio \$
Novo Nordisk	2215	DK	238,60 dkr	***	A	1 2 3 --	--- 4 ---	10,6	9,5 %	5,1 %	49,66	1.057.000 Mio dkr	-56.631 Mio dkr
Acerinox	5101	ES	13,33 Eur	***	B	- 2 3 --	- 2 3 --	16,6	6,0 %	4,7 %	10,43	3.322 Mio Eur	2.176 Mio Eur
Banco Bilbao Vizcaya	1303	ES	19,96 Eur	*****	B	1 - 3 --	--- 4 ---	10,1	9,9 %	3,7 %	11,23	113.743 Mio Eur	0 Mio Eur
Banco Santander	1312	ES	11,11 Eur	*****	B	1 ---	--- 4 -	9,4	10,7 %	2,2 %	7,91	154.429 Mio Eur	0 Mio Eur
iberdrola S.A.	7119	ES	19,99 Eur	*****	B	-- 3 --	--- 4 ---	23,4	4,3 %	2,9 %	9,25	133.573 Mio Eur	-9.305 Mio Eur
Inditex	5516	ES	57,56 Eur	*****	B	- 3 --	1 -- 4 -	25,6	3,9 %	3,1 %	6,43	179.167 Mio Eur	6.170 Mio Eur
Nokia	6118	FI	6,23 Eur	***	B	-- 3 --	1 ---	24,1	4,2 %	2,4 %	3,77	34.899 Mio Eur	6.567 Mio Eur
Accor	3304	FR	49,58 Eur	***	B	- 2 3 --	--- 4 ---	16,6	6,0 %	2,5 %	27,32	11.850 Mio Eur	151 Mio Eur
BIC	7601	FR	53,20 Eur	***	B	1 - 3 --	1 2 3 --	9,1	11,0 %	5,6 %	58,08	2.180 Mio Eur	825 Mio Eur
Saint-Gobain	7411	FR	85,22 Eur	***	B	1 - 3 --	--- 4 ---	11,9	8,4 %	2,7 %	55,10	41.758 Mio Eur	5.726 Mio Eur
Sanofi	2201	FR	81,38 Eur	***	B	1 - 3 --	1 -- 4 -	10,4	9,6 %	5,1 %	64,71	96.842 Mio Eur	13.426 Mio Eur
TotalEnergies	6410	FR	66,72 Eur	****	B	1 - 3 --	--- 4 ---	9,6	10,5 %	4,5 %	62,86	151.153 Mio \$	8.611 Mio \$
Veolia Environnement	5612	FR	35,80 Eur	***	B	-- 3 --	--- 4 ---	19,9	5,0 %	4,0 %	22,93	25.454 Mio Eur	502 Mio Eur
Vivendi	5301	FR	2,21 Eur	**	A	-- 3 4 -	1 ---	24,5	4,1 %	11,3 %	4,66	2.275 Mio Eur	-780 Mio Eur

Graham-Liste		Wichtige Bewertungskriterien											
Aktie	Studie	Land	Kurs aktuell	Timing	Sicherheit	erfüllte Bewertungskriterien	erfüllte Sicherheitskriterien	KGV 2026	Ertrags-Rendite 2026	Div.-Rendite 2026	Buchwert pro Aktie	Börsenkapt. aktuell	Netto-UV
AstraZeneca	2222	GB	172,65 Eur	***	B	-2---	---	34,9	2,9%	1,8%	30,54	275.657 Mio \$	-2.039 Mio \$
International Airlines Group	6201	GB	5,25 Eur	*****	B	12---	---	7,0	14,3%	2,1%	2,30	24.403 Mio Eur	-4.175 Mio Eur
Lloyds Banking Group	1313	GB	1,22 Eur	***	B	1-3--	---	13,0	7,7%	3,9%	0,72	59.771 Mio £	0 Mio £
Rio Tinto	2506	GB	83,53 Eur	*****	B	1-3--	1----	9,8	10,2%	2,7%	37,42	146.883 Mio \$	7.377 Mio \$
Tesco	2418	GB	5,65 Eur	***	B	--3--	---	16,6	6,0%	2,8%	1,88	32.912 Mio £	-5.014 Mio £
China Mobile	6104	HK	8,56 Eur	-	A	1-3--	1----	9,5	10,5%	7,9%	67,06	1.435.210 Mio RMB	-64.459 Mio RMB
Enel	7113	IT	10,15 Eur	***	B	1-3--	---	14,0	7,1%	4,7%	3,67	102.434 Mio Eur	-8.376 Mio Eur
Generali	6304	IT	36,37 Eur	*****	B	1-3--	---	12,0	8,4%	4,4%	22,30	53.828 Mio Eur	0 Mio Eur
Reply S.p.A.	7303	IT	92,50 Eur	*****	B	1----	---	13,9	7,2%	1,3%	39,98	3.460.520 Tsd Eur	535.397 Tsd Eur
UniCredit	1308	IT	73,79 Eur	*****	B	1-3--	---	9,8	10,2%	3,7%	42,50	118.064 Mio Eur	0 Mio Eur
Bridgestone	1208	JP	20,09 Eur	***	B	--3--	1 2 3--	16,0	6,2%	3,8%	2.606,53	4.246 Mrd Yen	1.687 Mrd Yen
Canon	4505	JP	25,68 Eur	***	B	1-3--	1----	10,6	9,5%	4,2%	4.114,58	3.700 Mrd Yen	913 Mrd Yen
Itochu	1514	JP	12,10 Eur	*****	B	1-3--	---	12,5	8,0%	2,5%	869,56	12.537 Mrd Yen	1.237 Mrd Yen
NEC	3105	JP	22,48 Eur	***	B	--3--	---	19,5	5,1%	4,1%	1.729,32	4.488 Mrd Yen	592 Mrd Yen
Nippon Steel Corporation	5104	JP	3,37 Eur	***	B	1-3 4-	1----	5,9	16,8%	6,5%	1.321,12	2.350 Mrd Yen	2.213 Mrd Yen
Olympus Corp.	4514	JP	8,13 Eur	***	B	1-3--	1----	12,6	7,9%	3,4%	761,40	1.391 Mrd Yen	253 Mrd Yen
Panasonic	4513	JP	13,72 Eur	***	B	1----	1----	10,9	9,2%	2,2%	2.124,46	4.798 Mrd Yen	933 Mrd Yen
SoftBank Group	1511	JP	22,27 Eur	***	C	1----	---	6,1	16,3%	0,3%	2.112,68	18.987 Mrd Yen	-3.169 Mrd Yen
Sony	4518	JP	19,18 Eur	*****	B	1-3--	---	14,1	7,1%	2,4%	1.302,93	17.681 Mrd Yen	-3.334 Mrd Yen
ArcelorMittal	5103	LU	55,92 Eur	***	B	1----	1----	13,2	7,6%	0,9%	74,12	46.150 Mio \$	8.085 Mio \$
Ahold Delhaize	2410	NL	41,06 Eur	***	B	--3--	---	15,5	6,4%	2,9%	19,84	36.954 Mio Eur	2.870 Mio Eur
DSM-Firmenich	2119	NL	60,28 Eur	***	B	1 2 3--	1 2 4--	6,4	15,7%	4,1%	89,39	15.914 Mio Eur	4.439 Mio Eur
Glaxo	5407	NL	41,39 Eur	***	B	-2---	1 2 3 4-	21,3	4,7%	0,6%	18,77	9.823 Mio \$	1.483 Mio \$
Shell	6405	NL	34,64 Eur	*****	B	1-3--	---	14,0	7,1%	3,7%	33,33	224.250 Mio \$	39.095 Mio \$
Stellantis N.V.	1107	NL	6,82 Eur	***	B	1 2 3 4-	---	2,2	46,4%	13,2%	28,00	20.469 Mio Eur	6.392 Mio Eur
Wolters Kluwer	5303	NL	66,52 Eur	***	A	1 2 3 4-	---	10,9	9,2%	3,8%	5,22	15.300 Mio Eur	-1.425 Mio Eur
Mowi ASA	5224	NO	224,40 NOK	***	B	--3--	2 4--	18,8	5,3%	2,9%	8,72	10.158 Mio Eur	2.839 Mio Eur
Norsk Hydro	5117	NO	87,00 NOK	***	B	1 2 3--	1--4-	13,5	7,4%	3,4%	55,00	174.000 Mio NOK	24.339 Mio NOK
Svenska Cellulosa	7607	SE	122,95 SKR	***	A	--3--	1----	19,6	5,1%	2,5%	153,78	86.348 Mio SKR	2.322 Mio SKR
Adobe Systems	3215	US	259,04 \$	***	A	-2---	---	14,4	6,9%	n.a.	29,06	105.170 Mio \$	-37 Mio \$
AMD	1401	US	203,68 \$	*****	B	-2---	1 2 3--	43,2	2,3%	n.a.	41,50	336.072 Mio \$	11.768 Mio \$
American Water Works	5610	US	134,32 \$	***	B	--3--	---	22,0	4,5%	2,5%	64,10	26.797 Mio \$	-2.556 Mio \$
Automatic Data Processing	7504	US	218,36 \$	***	A	--3--	---	18,5	5,4%	2,7%	16,25	87.344 Mio \$	1.974 Mio \$
Bank of America	1323	US	52,30 \$	*****	A	1----	---	11,7	8,5%	2,1%	44,52	381.790 Mio \$	0 Mio \$
Becton Dickinson	7214	US	176,66 \$	***	A	-2 3--	---	19,3	5,2%	2,4%	96,83	50.171 Mio \$	1.512 Mio \$
Berkshire Hathaway	1502	US	753.250,00 \$	*****	A	1----	1--4-	12,7	7,9%	n.a.	567.606,00	1.069.610 Mio \$	141.822 Mio \$
Booking Holdings	3318	US	4.250,26 \$	***	A	-2---	---	18,2	5,5%	0,9%	-183,33	127.508 Mio \$	4.844 Mio \$
Bristol-Myers Squibb	2209	US	61,10 \$	*****	B	1-3--	---	12,2	8,2%	4,0%	16,00	122.200 Mio \$	6.006 Mio \$
CDW Corp.	7313	US	123,39 \$	***	B	1----	---	13,0	7,7%	2,0%	22,21	16.164 Mio \$	1.896 Mio \$
Chevron Corp.	6408	US	184,16 \$	***	A	--3--	1--4-	18,6	5,4%	2,9%	96,33	334.545 Mio \$	2.349 Mio \$
CME Group	6515	US	316,45 \$	***	B	--3--	---	26,8	3,7%	3,4%	77,65	113.903 Mio \$	720 Mio \$

Graham-Liste		Wichtige Bewertungskriterien											
Aktie	Studie	Land	Kurs aktuell	Timing	Sicherheit	erfüllte Bewertungs- kriterien	erfüllte Sicherheits- kriterien	KGV 2026	Ertrags- Rendite 2026	Div.- Rendite 2026	Buchwert pro Aktie	Börsenkapt. aktuell	Netto-UV
Columbia Sportswear	4211	US	62,08 \$	**	A	1-----	1 2 3--	14,1	7,1 %	2,1 %	36,53	3.365 Mio \$	1.242 Mio \$
Constellation Brands	3415	US	155,76 \$	***	A	1-3--	-2----	13,4	7,4 %	2,7 %	44,54	28.306 Mio \$	2.830 Mio \$
DICK'S Sporting Goods	4208	US	211,54 \$	***	B	1-----	---4-	13,8	7,2 %	2,3 %	42,01	18.734 Mio \$	2.338 Mio \$
DuPont de Nemours	3611	US	50,35 \$	***	B	--3--	1-----	21,9	4,6 %	3,1 %	48,95	20.900 Mio \$	1.563 Mio \$
Exxon Mobil	6409	US	148,54 \$	***	B	--3--	1-----	19,5	5,1 %	2,6 %	67,47	616.441 Mio \$	17.603 Mio \$
Fiserv	7507	US	61,89 \$	****	B	1 2-----	---4-	9,1	11,0 %	n.a.	49,27	33.650 Mio \$	1.320 Mio \$
Graham Holdings	5306	US	1.065,07 \$	***	B	-2-----	1-----	17,0	5,9 %	0,6 %	1.022,73	4.686 Mio \$	1.043 Mio \$
Home Depot	2408	US	375,09 \$	**	B	--3--	---4-	22,4	4,5 %	2,5 %	7,10	369.839 Mio \$	3.020 Mio \$
Hormel Foods	5223	US	24,82 \$	**	A	--3--	1 2-----	17,5	5,7 %	4,7 %	14,53	13.663 Mio \$	2.025 Mio \$
IAC Inc.	5313	US	37,94 \$	**	B	---4-	1 2-----	59,1	1,7 %	n.a.	60,33	2.956 Mio \$	984 Mio \$
Incyte Corporation	5415	US	100,09 \$	***	B	-2-----	1 2 3 4-	25,1	4,0 %	n.a.	26,71	20.088 Mio \$	3.509 Mio \$
Intuit	3206	US	394,42 \$	***	B	-2-----	1 2 3 4-	25,1	4,0 %	1,1 %	78,43	110.635 Mio \$	10.813 Mio \$
JPMorgan Chase & Co.	1310	US	306,13 \$	***	A	1-----	---4-	13,9	7,2 %	1,8 %	120,50	851.041 Mio \$	0 Mio \$
Keurig Dr Pepper Inc.	3414	US	30,32 \$	***	A	--3--	---4-	14,7	6,8 %	3,1 %	19,58	42.387 Mio \$	-4.090 Mio \$
Kraft Heinz Company	5202	US	24,57 \$	**	A	1 2 3--	1-----	12,5	8,0 %	6,5 %	35,64	28.747 Mio \$	1.349 Mio \$
lululemon athletica	4210	US	186,10 \$	***	A	1 2-----	1 2 3 4-	11,3	8,8 %	n.a.	45,81	21.978 Mio \$	2.141 Mio \$
Mattel	3309	US	17,09 \$	**	B	1 2-----	-2----	9,4	10,7 %	n.a.	9,02	5.486 Mio \$	1.811 Mio \$
Medtronic	7204	US	97,03 \$	***	A	--3--	1-----	24,3	4,1 %	2,9 %	33,39	124.684 Mio \$	10.935 Mio \$
Merck & Co.	2211	US	119,30 \$	****	B	1 2 3--	---4-	13,5	7,4 %	2,8 %	33,06	303.141 Mio \$	10.362 Mio \$
Microchip Technology	1410	US	74,97 \$	*	B	-2-----	-2----	53,0	1,9 %	2,5 %	11,73	42.396 Mio \$	1.836 Mio \$
Micron Technology	1411	US	415,56 \$	****	B	-2-----	1 2 3 4-	27,1	3,7 %	0,1 %	62,70	461.272 Mio \$	17.387 Mio \$
Newmont	2502	US	127,47 \$	****	B	-2-----	1--4-	14,9	6,7 %	0,9 %	36,19	133.844 Mio \$	4.732 Mio \$
Nike	4201	US	63,95 \$	**	A	--3--	-2 3--	25,9	3,9 %	2,5 %	11,79	94.518 Mio \$	12.806 Mio \$
NVIDIA	1415	US	184,89 \$	****	B	-2-----	1 2 3 4-	28,1	3,6 %	n.a.	10,08	4.492.830 Mio \$	62.079 Mio \$
PayPal	6511	US	45,53 \$	****	B	1 2-----	---4-	7,7	13,1 %	n.a.	21,20	44.392 Mio \$	12.716 Mio \$
Qualcomm	1426	US	145,59 \$	****	A	--3--	-2 3--	22,9	4,4 %	2,4 %	18,86	160.149 Mio \$	16.610 Mio \$
Realty Income Corp.	4115	US	66,60 \$	**	A	--3--	1--4-	50,6	2,0 %	4,8 %	43,16	63.270 Mio \$	-3.144 Mio \$
Salesforce.com	3219	US	199,47 \$	****	A	-2-----	1-----	23,7	4,2 %	0,8 %	66,10	187.103 Mio \$	1.747 Mio \$
Shopify	2430	US	125,94 \$	****	B	-2-----	1 2 3--	n.a.	0,8 %	n.a.	11,23	165.989 Mio \$	5.298 Mio \$
Simon Property Group	4117	US	202,60 \$	**	B	--3--	---4-	28,7	3,5 %	4,2 %	14,10	66.088 Mio \$	886 Mio \$
Steel Dynamics	5120	US	192,60 \$	****	B	1-----	1 2 3--	13,9	7,2 %	1,0 %	70,02	27.740 Mio \$	4.362 Mio \$
Super Micro Computer	3116	US	32,28 \$	***	B	1 2-----	-2 3 4-	14,2	7,0 %	n.a.	10,91	17.754 Mio \$	9.956 Mio \$
Texas Instruments	1418	US	212,63 \$	***	A	--3--	-2 3--	32,0	3,1 %	2,6 %	20,13	195.407 Mio \$	11.383 Mio \$
The Trade Desk	7314	US	23,95 \$	***	B	-2-----	--3 4-	24,6	4,1 %	n.a.	8,15	12.071 Mio \$	2.463 Mio \$
The Walt Disney Company	5324	US	105,55 \$	***	B	-2-----	1-----	16,9	5,9 %	0,9 %	64,57	184.713 Mio \$	-9.895 Mio \$
Thomson Reuters	5310	US	99,93 \$	***	A	--3--	1-----	26,5	3,8 %	2,4 %	35,56	44.968 Mio \$	-1.260 Mio \$
T-Mobile US	6122	US	213,15 \$	***	A	-2-----	---4-	19,7	5,1 %	1,7 %	49,99	231.481 Mio \$	-39 Mio \$
TripAdvisor Inc.	3319	US	10,28 \$	*	B	1 2-----	-2----	10,3	9,7 %	n.a.	6,17	1.234 Mio \$	692 Mio \$
UnitedHealth Group	6319	US	286,66 \$	**	A	--3--	---4-	16,8	6,0 %	3,0 %	118,38	261.520 Mio \$	0 Mio \$
Urban Outfitters	5519	US	68,74 \$	****	B	1-----	1--4-	8,4	11,9 %	n.a.	28,80	6.324 Mio \$	417 Mio \$

# Das Depot nach der O'Higgins-Dividendenstrategie

Anleger in Deutschland haben in den letzten 10 Jahren mit einer neuartigen Dividendenstrategie regelmäßig die Wertentwicklung des DAX / Dow Jones Index übertroffen. Nach dieser „Low-5“-Strategie betrachten Sie aus dem DAX / Dow Jones Index zunächst die 10 Aktien mit der höchsten Dividendenrendite, also der messbaren Verzinsung für Sie. Aus dieser Auswahl kommen die 5 Aktien mit dem optisch niedrigsten Kurs in das Depot. Nach genau 12 Monaten lösen Sie das Depot wieder auf. Diese Strategie hat sich besonders in den USA und in Deutschland bewährt.

Noch sicherer legen Sie Ihr Kapital an, wenn Sie Ihr Investment gleichmäßig auf mehrere Monate, z.B. 5, verteilen. So sichern Sie sich ein niedriges durchschnittliches Einstiegsniveau und aktualisieren Ihr Depot in jedem Monat.

In Baisse-Zeiten bietet die Dividendenstrategie, nach ihrem Erfinder als „O'Higgins-Strategie“ bezeichnet, allerdings keinen absoluten Schutz vor Kursverlusten. Dem Trend, den der Referenzindex wie z.B. der DAX / Dow Jones Index vorgibt, können sich die Depot-Aktien nicht entziehen.

Depot: DAX Low-5-Strategie 2026:			
	Kurs		
Unternehmen	31.12.25	26.2.26	Differenz
Vonovia	24,54	28,25	15,12%
Daimler Truck Holding	37,32	42,47	13,80%
Porsche Automobil Holding	39,92	36,29	-9,09%
BASF	44,43	49,66	11,77%
DHL Group	46,84	49,73	6,17%
<b>Durchschnitt</b>			<b>7,55%</b>
<b>DAX</b>	<b>24.490</b>	<b>25.289</b>	<b>3,26%</b>

Depot: Dow Jones Low-5-Strategie 2026:			
	Kurs		
Unternehmen	31.12.25	26.2.26	Differenz
Verizon Comm.	40,73	48,89	20,03%
Nike	63,71	63,95	0,38%
Coca-Cola	69,91	80,50	15,15%
Merck & Co.	105,26	119,30	13,34%
Procter & Gamble	143,31	163,75	14,26%
<b>Durchschnitt</b>			<b>12,63%</b>
<b>Dow Jones</b>	<b>48.063</b>	<b>49.499</b>	<b>2,99%</b>

## Zusatzservice für Sie: Die DAX-Dividendenstrategie aktualisiert

### Die 40 DAX-Werte nach der Dividendenstrategie auf Basis der zuletzt gezahlten Dividenden

Die Dividendenrendite auf Basis der zuletzt gezahlten Dividenden errechnet sich aus der in 2024 erwirtschafteten Dividende im Verhältnis zum Kurs. Achtung: Die im Jahre 2024 erwirtschafteten Dividenden wurden im Jahr 2025 ausgeschüttet.

Studie	Aktie	Land	Kurs aktuell	ISIN	Dividende je Aktie 2024	Div.-Rendite 2025
1102	Mercedes-Benz Group	DE	59,00 Eur	DE0007100000	4,30	7,3 %
1105	Volkswagen	DE	101,55 Eur	DE0007664039	6,36	6,3 %
1512	Porsche Automobil Holding	DE	36,29 Eur	DE000PAH0038	1,91	5,3 %
4415	Daimler Truck Holding	DE	42,47 Eur	DE000DTR0CK8	2,20	5,2 %
1103	BMW	DE	88,86 Eur	DE0005190003	4,30	4,8 %
3609	BASF	DE	49,66 Eur	DE000BASF111	2,25	4,5 %
4111	Vonovia	DE	28,25 Eur	DE000A1ML7J1	1,22	4,3 %
8101	Brenntag	DE	52,32 Eur	DE000A1DAHHO	2,10	4,0 %
6307	Allianz	DE	384,70 Eur	DE0008404005	15,40	4,0 %
6604	DHL Group	DE	49,73 Eur	DE0005552004	1,85	3,7 %
6309	Munich Re	DE	548,00 Eur	DE0008430026	20,00	3,6 %
2214	FMC Fresenius Medical Care	DE	39,57 Eur	DE0005785802	1,44	3,6 %
6310	Hannover Rückversicherung	DE	253,20 Eur	DE0008402215	9,00	3,6 %
1202	Continental	DE	74,10 Eur	DE0005439004	2,50	3,4 %
7112	E.ON SE	DE	19,77 Eur	DE000ENAG999	0,55	2,8 %
6103	Deutsche Telekom	DE	32,91 Eur	DE0005557508	0,90	2,7 %
2108	Henkel	DE	82,72 Eur	DE0006048432	2,04	2,5 %
8122	Siemens Healthineers	DE	42,39 Eur	DE000SHL1006	0,95	2,2 %
1305	Deutsche Bank	DE	31,04 Eur	DE0005140008	0,68	2,2 %
4517	Siemens	DE	248,65 Eur	DE0007236101	5,20	2,1 %
7115	RWE	DE	53,88 Eur	DE0007037129	1,10	2,0 %
2203	Fresenius	DE	51,32 Eur	DE0005785604	1,00	1,9 %
1304	Commerzbank	DE	35,95 Eur	DE000CBK1001	0,65	1,8 %
6507	Deutsche Börse	DE	225,60 Eur	DE0005810055	4,00	1,8 %
4321	GEA Group	DE	65,00 Eur	DE0006602006	1,15	1,8 %
2204	Merck KGaA	DE	126,20 Eur	DE0006599905	2,20	1,7 %
8135	Scout24 SE	DE	69,00 Eur	DE000A12DM80	1,20	1,7 %
7406	Heidelberg Materials	DE	189,85 Eur	DE0006047004	3,30	1,7 %
3503	Airbus Group	NL	187,34 Eur	NL0000235190	3,00	1,6 %

Studie	Aktie	Land	Kurs aktuell		ISIN	Dividende je Aktie 2024	Div.-Rendite 2025
2115	Symrise AG	DE	76,60	Eur	DE000SYM9999	1,20	1,6 %
3211	SAP	DE	172,22	Eur	DE0007164600	2,35	1,4 %
4203	adidas AG	DE	162,50	Eur	DE000A1EWWW0	2,00	1,2 %
2102	Beiersdorf	DE	106,30	Eur	DE0005200000	1,00	0,9 %
1405	Infineon Technologies	DE	46,68	Eur	DE0006231004	0,35	0,7 %
3505	MTU Aero Engines	DE	369,50	Eur	DE000A0D9PT0	2,20	0,6 %
4325	Rheinmetall	DE	1.677,00	Eur	DE0007030009	8,10	0,5 %
3610	Bayer	DE	41,84	Eur	DE000BAY0017	0,11	0,3 %
7122	Siemens Energy	DE	164,85	Eur	DE000ENER6Y0	0,00	n.a.
5407	Qiagen	NL	41,39	Eur	NL0015002SN0	0,00	n.a.
8118	Zalando	DE	20,64	Eur	DE000ZAL1111	0,00	n.a.

In der folgenden Tabelle finden Sie die aktualisierte Auswahl für die DAX-Werte mit dem Stichtag dieser Ausgabe der Aktien-Analyse. Die genannten Aktien behalten Sie für 12 Monate, das Depot schichten Sie dann nach einer erneuten Auswahl nach dieser Regel um: Kaufen Sie von den 10 DAX-Aktien mit der höchsten Dividendenrendite die 5 Aktien mit dem niedrigsten Kurs. Bei nennwertlosen Stückaktien wie im DAX ergibt sich der niedrigste Kurs einfach aus der aktuellen Notierung. Dieses O'Higgins-Depot schichten Sie nach genau einem Jahr wieder um.

Die aktuelle Auswahl der DAX-Dividendenstrategie für Februar/März 2026 (Kurse vom 26.2.26)		
Aktie	ISIN	Rendite
Vonovia	DE000A1ML7J1	4,3 %
Porsche Automobil Holding	DE000PAH0038	5,3 %
Daimler Truck Holding	DE000DTR0CK8	5,2 %
BASF	DE000BASF111	4,5 %
DHL Group	DE0005552004	3,7 %

### Die 40 DAX-Werte nach der Dividendenstrategie auf Basis der zukünftig erwarteten Dividenden

Die Dividendenrendite auf Basis der zukünftig erwarteten Dividenden errechnet sich aus der in 2025 erwirtschafteten Dividende im Verhältnis zum Kurs. Achtung: Die im Jahre 2025 erwirtschafteten Dividenden werden im Jahr 2026 ausgeschüttet.

Studie	Aktie	Land	Kurs aktuell		ISIN	Dividende je Aktie 2025	Div.-Rendite 2026
1103	BMW	DE	88,86	Eur	DE0005190003	7,00	7,9 %
1102	Mercedes-Benz Group	DE	59,00	Eur	DE0007100000	4,00	6,8 %
1105	Volkswagen	DE	101,55	Eur	DE0007664039	6,00	5,9 %
4415	Daimler Truck Holding	DE	42,47	Eur	DE000DTR0CK8	2,40	5,7 %
4111	Vonovia	DE	28,25	Eur	DE000A1ML7J1	1,40	5,0 %
3609	BASF	DE	49,66	Eur	DE000BASF111	2,25	4,5 %
6307	Allianz	DE	384,70	Eur	DE0008404005	16,40	4,3 %
1512	Porsche Automobil Holding	DE	36,29	Eur	DE000PAH0038	1,50	4,1 %
2214	FMC Fresenius Medical Care	DE	39,57	Eur	DE0005785802	1,60	4,0 %
8101	Brenntag	DE	52,32	Eur	DE000A1DAH0	2,10	4,0 %
1305	Deutsche Bank	DE	31,04	Eur	DE0005140008	1,20	3,9 %
6309	Munich Re	DE	548,00	Eur	DE0008430026	21,00	3,8 %
6604	DHL Group	DE	49,73	Eur	DE0005552004	1,90	3,8 %
6310	Hannover Rückversicherung	DE	253,20	Eur	DE0008402215	9,50	3,8 %
1202	Continental	DE	74,10	Eur	DE0005439004	2,70	3,6 %
6103	Deutsche Telekom	DE	32,91	Eur	DE0005557508	0,95	2,9 %
7112	E.ON SE	DE	19,77	Eur	DE000ENAG999	0,57	2,9 %
2108	Henkel	DE	82,72	Eur	DE0006048432	2,04	2,5 %
8122	Siemens Healthineers	DE	42,39	Eur	DE000SHL1006	1,00	2,4 %
2203	Fresenius	DE	51,32	Eur	DE0005785604	1,20	2,3 %
4517	Siemens	DE	248,65	Eur	DE0007236101	5,35	2,2 %
7115	RWE	DE	53,88	Eur	DE0007037129	1,15	2,1 %
8135	Scout24 SE	DE	69,00	Eur	DE000A12DM80	1,40	2,0 %
1304	Commerzbank	DE	35,95	Eur	DE000CBK1001	0,70	1,9 %
6507	Deutsche Börse	DE	225,60	Eur	DE0005810055	4,30	1,9 %
7406	Heidelberg Materials	DE	189,85	Eur	DE0006047004	3,60	1,9 %
4321	GEA Group	DE	65,00	Eur	DE0006602006	1,20	1,8 %
2204	Merck KGaA	DE	126,20	Eur	DE0006599905	2,30	1,8 %
3503	Airbus Group	NL	187,34	Eur	NL0000235190	3,10	1,7 %
2115	Symrise AG	DE	76,60	Eur	DE000SYM9999	1,20	1,6 %
3211	SAP	DE	172,22	Eur	DE0007164600	2,50	1,5 %
4203	adidas AG	DE	162,50	Eur	DE000A1EWWW0	2,20	1,4 %
2102	Beiersdorf	DE	106,30	Eur	DE0005200000	1,05	1,0 %
3505	MTU Aero Engines	DE	369,50	Eur	DE000A0D9PT0	2,80	0,8 %
1405	Infineon Technologies	DE	46,68	Eur	DE0006231004	0,35	0,7 %

Studie	Aktie	Land	Kurs aktuell	ISIN	Dividende je Aktie 2025	Div.-Rendite 2026
5407	Qiagen	NL	41,39 Eur	NL0015002SN0	0,25	0,6 %
4325	Rheinmetall	DE	1.677,00 Eur	DE0007030009	10,00	0,6 %
3610	Bayer	DE	41,84 Eur	DE000BAY0017	0,20	0,5 %
7122	Siemens Energy	DE	164,85 Eur	DE000ENER6Y0	0,00	n.a.
8118	Zalando	DE	20,64 Eur	DE000ZAL1111	0,00	n.a.

### Die modifizierte DAX-Dividendenstrategie

Die Aktienauswahl anhand der zuletzt ausgezahlten Dividenden unterstellt, dass Erträge und Dividenden sich stabil entwickeln. Die Ereignisse nach den Terroranschlägen in den USA zeigen jedoch, dass die Dividendenzahlungen vielfach höchst unsicher sind. Deshalb wird es wichtiger, die zukünftig erwarteten Dividenden zu betrachten. In unserer modifizierten DAX-Dividendenstrategie berücksichtigen wir daher die erwarteten Dividenden.

*Die aktuelle Auswahl der DAX-Dividendenstrategie für Februar/März 2026 (Kurse vom 26.2.26)  
Diese Auswahl wird anhand der geschätzten zukünftigen Dividende betrachtet.*

Aktie	ISIN	Rendite
Vonovia	DE000A1ML7J1	5,0 %
Porsche Automobil Holding	DE000PAH0038	4,1 %
FMC Fresenius Medical Care	DE0005785802	4,0 %
Daimler Truck Holding	DE000DTR0CK8	5,7 %
BASF	DE000BASF111	4,5 %

## Zusatzservice für Sie: Die Dow Jones-Dividendenstrategie aktualisiert

### Die 30 Dow Jones-Werte nach der Dividendenstrategie auf Basis der zuletzt gezahlten Dividenden

Studie	Aktie	Land	Kurs aktuell	ISIN	Dividende/Aktie 2024	Div.-Rendite 2025
6111	Verizon Comm.	US	48,89 \$	US92343V1044	2,68	5,5 %
6408	Chevron Corp.	US	184,16 \$	US1667641005	5,31	2,9 %
6319	UnitedHealth Group	US	286,66 \$	US91324P1021	8,18	2,9 %
3106	IBM	US	242,01 \$	US4592001014	6,67	2,8 %
2211	Merck & Co.	US	119,30 \$	US58933Y1055	3,12	2,6 %
2112	Procter & Gamble	US	163,75 \$	US7427181091	4,08	2,5 %
4201	Nike	US	63,95 \$	US6541061031	1,57	2,5 %
3403	Coca-Cola	US	80,50 \$	US1912161007	1,94	2,4 %
2408	Home Depot	US	375,09 \$	US4370761029	9,00	2,4 %
5401	Amgen	US	379,33 \$	US0311621009	9,00	2,4 %
1501	3M	US	166,17 \$	US88579Y1010	3,61	2,2 %
3305	McDonald's	US	334,53 \$	US5801351017	6,86	2,1 %
3103	Cisco Systems	US	78,10 \$	US17275R1023	1,58	2,0 %
2207	Johnson & Johnson	US	243,47 \$	US4781601046	4,91	2,0 %
4510	Honeywell International	US	240,88 \$	US4385161066	4,37	1,8 %
1310	JPMorgan Chase & Co.	US	306,13 \$	US46625H1005	4,60	1,5 %
6318	The Travelers Companies	US	306,24 \$	US89417E1091	4,15	1,4 %
6508	Goldman Sachs	US	929,00 \$	US38141G1040	11,50	1,2 %
3208	Microsoft	US	401,72 \$	US5949181045	3,32	0,8 %
1307	American Express	US	335,32 \$	US0258161092	2,70	0,8 %
3219	Salesforce.com	US	199,47 \$	US79466L3024	1,60	0,8 %
3624	Sherwin-Williams	US	360,50 \$	US8243481061	2,86	0,8 %
4401	Caterpillar	US	752,93 \$	US1491231015	5,64	0,7 %
5324	The Walt Disney Company	US	105,55 \$	US2546871060	0,75	0,7 %
6509	VISA Inc.	US	316,70 \$	US92826C8394	2,15	0,7 %
2411	Walmart Inc.	US	124,42 \$	US9311421039	0,83	0,7 %
3104	Apple Inc.	US	272,95 \$	US0378331005	0,99	0,4 %
1415	NVIDIA	US	184,89 \$	US67066G1040	0,03	n.a.
2419	Amazon.com Inc	US	207,92 \$	US0231351067	0,00	n.a.
3501	Boeing	US	229,41 \$	US0970231058	0,00	n.a.

In der folgenden Tabelle finden Sie die aktualisierte Auswahl für die Dow Jones-Werte mit dem Stichtag dieser Ausgabe der Aktien-Analyse. Die genannten Aktien behalten Sie für 12 Monate, das Depot schichten Sie dann nach einer erneuten Auswahl nach dieser Regel um: Kaufen Sie von den 10 Dow Jones-Aktien mit der höchsten Dividendenrendite die 5 Aktien mit dem niedrigsten Kurs. Bei nennwertlosen Stückaktien wie im

**Dow Jones ergibt sich der niedrigste Kurs einfach aus der aktuellen Notierung. Dieses O'Higgins-Depot sichten Sie nach genau einem Jahr wieder um.**

*Die aktuelle Auswahl der Dow Jones-Dividendenstrategie für Februar/März 2026 (Kurse vom 26.2.26)*  
Diese Auswahl wird anhand der zuletzt gezahlten Dividende betrachtet.

Aktie	ISIN	Rendite
Verizon Comm.	US92343V1044	5,5 %
Nike	US6541061031	2,5 %
Coca-Cola	US1912161007	2,4 %
Merck & Co.	US58933Y1055	2,6 %
Procter & Gamble	US7427181091	2,5 %

**Die 30 Dow Jones-Werte nach der Dividendenstrategie auf Basis der zukünftig erwarteten Dividenden**

Studie	Aktie	Land	Kurs aktuell	ISIN	Dividende/Aktie 2025	Div.-Rendite 2026
6111	Verizon Comm.	US	48,89 \$	US92343V1044	2,70	5,5 %
6319	UnitedHealth Group	US	286,66 \$	US91324P1021	8,73	3,0 %
6408	Chevron Corp.	US	184,16 \$	US1667641005	5,31	2,9 %
2211	Merck & Co.	US	119,30 \$	US58933Y1055	3,40	2,8 %
3106	IBM	US	242,01 \$	US4592001014	6,71	2,8 %
3403	Coca-Cola	US	80,50 \$	US1912161007	2,04	2,5 %
4201	Nike	US	63,95 \$	US6541061031	1,62	2,5 %
5401	Amgen	US	379,33 \$	US0311621009	9,52	2,5 %
2112	Procter & Gamble	US	163,75 \$	US7427181091	4,08	2,5 %
2408	Home Depot	US	375,09 \$	US4370761029	9,20	2,5 %
3305	McDonald's	US	334,53 \$	US5801351017	7,08	2,1 %
3103	Cisco Systems	US	78,10 \$	US17275R1023	1,62	2,1 %
2207	Johnson & Johnson	US	243,47 \$	US4781601046	4,95	2,0 %
4510	Honeywell International	US	240,88 \$	US4385161066	4,37	1,8 %
1310	JPMorgan Chase & Co.	US	306,13 \$	US46625H1005	5,55	1,8 %
1501	3M	US	166,17 \$	US88579Y1010	2,90	1,7 %
6508	Goldman Sachs	US	929,00 \$	US38141G1040	14,00	1,5 %
6318	The Travelers Companies	US	306,24 \$	US89417E1091	4,35	1,4 %
5324	The Walt Disney Company	US	105,55 \$	US2546871060	1,00	0,9 %
1307	American Express	US	335,32 \$	US0258161092	3,16	0,9 %
3624	Sherwin-Williams	US	360,50 \$	US8243481061	3,16	0,9 %
3208	Microsoft	US	401,72 \$	US5949181045	3,40	0,8 %
3219	Salesforce.com	US	199,47 \$	US79466L3024	1,66	0,8 %
4401	Caterpillar	US	752,93 \$	US1491231015	5,84	0,8 %
6509	VISA Inc.	US	316,70 \$	US92826C8394	2,40	0,8 %
2411	Walmart Inc.	US	124,42 \$	US9311421039	0,91	0,7 %
3104	Apple Inc.	US	272,95 \$	US0378331005	1,03	0,4 %
1415	NVIDIA	US	184,89 \$	US67066G1040	0,04	n.a.
2419	Amazon.com Inc	US	207,92 \$	US0231351067	0,00	n.a.
3501	Boeing	US	229,41 \$	US0970231058	0,00	n.a.

**Die modifizierte Dow Jones-Dividendenstrategie**

Die Aktienausswahl anhand der zuletzt ausgezahlten Dividenden unterstellt, dass Erträge und Dividenden sich stabil entwickeln. Die Ereignisse nach den Terroranschlägen in den USA zeigen jedoch, dass die Dividendenzahlungen vielfach höchst unsicher sind. Deshalb wird es wichtiger, die zukünftig erwarteten Dividenden zu betrachten. In unserer modifizierten Dow Jones-Dividendenstrategie berücksichtigen wir daher die erwarteten Dividenden.

*Die aktuelle Auswahl der Dow Jones-Dividendenstrategie für Februar/März 2026 (Kurse vom 26.2.26)*  
Diese Auswahl wird anhand der geschätzten zukünftigen Dividende betrachtet.

Aktie	ISIN	Rendite
Verizon Comm.	US92343V1044	5,5 %
Nike	US6541061031	2,5 %
Coca-Cola	US1912161007	2,5 %
Merck & Co.	US58933Y1055	2,8 %
Procter & Gamble	US7427181091	2,5 %

# Die Auswahl nach der Zauberformel von Joel Greenblatt

Die Zauberformel von Investmentprofi Joel Greenblatt berücksichtigt den Investmentgrundsatz, Qualitätsaktien zu einem sehr günstigen Preis zu kaufen. In den letzten 20 Jahren konnte mit seinen Auswahlkriterien die Rendite der Aktien-Indizes deutlich übertroffen werden. Diese Strategie funktioniert nicht in jedem Jahr. Anleger, die nach dieser Auswahl jedoch 3 Jahre angelegt haben, hätten in keiner Phase Geld verloren. Sie sollten diese Strategie daher über mehrere Jahre praktizieren.

## Joel Greenblatts Auswahlkriterien:

- Banken, Versicherungen, Finanzdienstleister und Versorger werden aussortiert.
- Unternehmen mit einer Marktkapitalisierung unter 50 Mio. werden aussortiert.
- Es gelangen nur Qualitätsaktien mit einer Eigenkapital-Rendite > 25% in die Auswahl.
- Die EK-Rendite wird auf Basis der letzten Ist-Gewinne berechnet.
- Die Auswahl wird aufsteigend nach dem KGV sortiert. Preiswerte Qualitätsaktien stehen dadurch an oberster Stelle. Das KGV nach Greenblatt wird auf Basis der letzten Ist-Gewinne und der Marktkapitalisierung + Fremdkapital berechnet. Die Marktkapitalisierung wird in \$ dargestellt, Fremdkapital und Gewinn in Bilanzwährung. Zur Berechnung der KGVs werden Fremdkapital und Gewinn im Hintergrund in \$ umgerechnet.
- Werte mit einem KGV < 5 werden aussortiert, denn hier könnte etwas Außergewöhnliches passiert sein oder noch anstehen.
- Kaufen Sie 5 bis 7 hoch eingestufte Aktien mit 20 bis 33% des für diese Strategie vorgesehenen Kapitals.
- Kaufen Sie alle zwei bis drei Monate fünf bis sieben Aktien dazu. So haben Sie nach zehn Monaten rund 30 Aktien im Depot.
- Verkaufen Sie die Aktien nach einem Jahr und ersetzen Sie sie durch neue Aktien.

Studie	Aktie	Land	Kurs aktuell	Timing	Marktkap. in Mio \$	Ek-rendite	Fremdkapital in Mio	Gewinn in Mio	Greenblatt-KGV	Branche
2424	PANDORA	DK	516,20 dkr	***	5.821	94,9 %	22.250,0	5.227	12,0	Handel
2215	Novo Nordisk	DK	238,60 dkr	***	152.825	70,4 %	322.309,0	100.988	13,7	Pharma/Gesundheit
8128	TeamViewer	DE	4,68 Eur	***	792	n.a.	969,8	123	13,8	EDV Software
4210	lululemon athletica	US	186,10 \$	***	21.978	42,0 %	3.279,3	1.815	13,9	Sportartikel
8310	Cosmo Pharmaceuticals	CH	116,80 SFr	***	2.071	26,7 %	148,5	133	15,5	Pharma/Gesundheit
3215	Adobe Systems	US	259,04 \$	***	105.170	61,3 %	17.873,0	7.130	17,3	EDV Software
5303	Wolters Kluwer	NL	66,52 Eur	***	16.505	n.a.	8.786,0	1.308	18,4	Medien
3109	Logitech	CH	71,10 SFr	****	11.386	29,7 %	1.412,0	632	20,3	EDV Hardware
2110	Kimberly-Clark	US	110,38 \$	***	36.425	n.a.	15.706,0	2.545	20,5	Drogerie/Kosmetik
8217	Fabasoft	AT	12,05 Eur	***	143	25,2 %	57,2	9	20,8	EDV Software
2211	Merck & Co.	US	119,30 \$	****	303.141	37,0 %	70.793,0	17.117	21,8	Pharma/Gesundheit
4208	DICK'S Sporting Goods	US	211,54 \$	***	18.734	36,4 %	7.260,4	1.165	22,3	Sportartikel
6201	International Airlines Group	GB	5,25 Eur	*****	26.326	44,3 %	37.634,0	2.732	22,7	Fluggesellschaften
3201	Check Point Software	IL	154,80 \$	**	16.254	30,3 %	2.965,1	846	22,7	EDV Software
6602	Kühne & Nagel	CH	175,50 SFr	***	24.291	37,7 %	8.010,0	1.230	23,8	Transport/Logistik
8302	APG SGA	CH	211,00 SFr	***	724	37,0 %	111,4	30	24,6	Medien
3301	TUI	DE	8,12 Eur	***	5.896	31,3 %	15.462,2	842	24,9	Freizeit/Haushalt
3113	NetApp	US	99,14 \$	***	20.324	n.a.	9.783,0	1.186	25,4	EDV Hardware
5405	Gilead Sciences	US	143,77 \$	***	180.431	37,6 %	36.405,0	8.510	25,5	Biotechnologie
2103	Clorox	US	126,89 \$	**	16.200	n.a.	5.079,0	824	25,8	Drogerie/Kosmetik
8306	Burckhardt Compression	CH	574,00 SFr	***	2.232	31,0 %	827,1	106	26,3	Anlagen-/Maschinenbau
7313	CDW Corp.	US	123,39 \$	***	16.164	45,8 %	12.325,7	1.077	26,5	IT-Dienstleister
6605	Expeditors	US	144,72 \$	****	19.248	36,4 %	2.528,7	810	26,9	Transport/Logistik
8120	WashTec	DE	49,50 Eur	***	714	35,0 %	191,2	31	27,5	Spezialfahrzeugbau
7212	Coloplast	DK	481,20 dkr	**	15.863	28,2 %	30.131,0	5.052	27,7	Medizintechnik
6601	United Parcel Service	US	116,63 \$	***	98.086	34,3 %	56.835,0	5.572	27,8	Transport/Logistik
7506	eBay	US	87,90 \$	****	40.874	38,3 %	14.207,0	1.975	27,9	Dienstleistungen
2206	Novartis	CH	128,10 SFr	***	279.876	27,1 %	58.200,0	11.941	28,3	Pharma/Gesundheit
2112	Procter & Gamble	US	163,75 \$	***	383.175	30,6 %	72.947,0	15.974	28,6	Drogerie/Kosmetik
3316	CTS EVENTIM	DE	65,55 Eur	***	6.789	27,0 %	2.884,8	319	28,8	Freizeit/Haushalt
1501	3M	US	166,17 \$	***	86.907	n.a.	36.026,0	4.173	29,5	Konglomerate
3210	Sage Group	GB	9,58 Eur	****	10.176	51,2 %	2.993,0	369	29,7	EDV Software
5318	Meta Platforms	US	657,01 \$	*****	1.675.380	27,8 %	148.778,0	60.458	30,2	Medien
5308	Alphabet (Google)	US	307,38 \$	*****	3.825.960	31,8 %	180.016,0	132.170	30,3	Medien
6610	Union Pacific	US	265,45 \$	***	157.146	39,9 %	50.825,0	6.747	30,8	Transport/Logistik
3208	Microsoft	US	401,72 \$	*****	2.912.470	29,6 %	275.524,0	101.832	31,3	EDV Software
7307	ATOSS	DE	88,30 Eur	****	1.515	56,8 %	63,2	45	32,3	IT-Dienstleister
3408	PepsiCo	US	167,58 \$	**	227.909	53,1 %	81.426,0	9.578	32,3	Getränke
5204	Nestlé	CH	82,72 SFr	***	229.932	27,5 %	94.341,0	9.033	32,7	Nahrung/Genussmittel
7504	Automatic Data Processing	US	218,36 \$	***	87.344	65,9 %	47.181,0	4.080	33,0	Dienstleistungen
8113	Ströer SE & Co. KGaA	DE	33,95 Eur	***	2.047	28,1 %	2.420,9	131	33,0	Medien

# Die Unternehmen nach dem Kurs-Cashflow-Verhältnis

Diese Bewertung zeigt Ihnen, wie günstig die einzelnen Unternehmen in Relation zum Cashflow 2026 bewertet sind. Diese Kennzahlen werden oftmals vor allem von professionellen Anlegern bei der Suche nach günstigen Aktien zusätzlich eingesetzt, denn die von den Unternehmen ausgewiesenen Gewinne werden oft durch die Bildung von stillen Reserven nach unten gedrückt oder durch die Auflösung dieser nach oben revidiert. Die echte operative Ertragskraft (und somit das KGV) wird durch diese bilanzkosmetischen Maßnahmen oft verfälscht. Es besteht langfristig ein statistischer Zusammenhang zwischen Cashflow- und Aktienkursentwicklung.

Beachten Sie, dass ein niedriges Kurs-Cashflow-Verhältnis nicht in jedem Fall attraktiv ist, vielmehr muss im Einzelfall geprüft werden, ob dieses auch im historischen Vergleich der Aktie niedrig ist. Wir machen Sie in dieser Auswahl auf die derzeit interessantesten Anlagechancen aufmerksam.

Studie	Aktie	Land	Kurs aktuell	Kurs-Cashflow 2026	Timing	Sicherheit	Zyklus	Branche
2415	BayWa	DE	2,96 Eur	0,2	*	C	mittel	Handel
1207	Grammer	DE	7,05 Eur	0,9	**	B	mittel	Autozulieferer
1203	Valeo	FR	13,00 Eur	1,1	***	B	mittel	Autozulieferer
5312	ProSiebenSat.1 Media SE	DE	4,64 Eur	1,2	**	B	hoch	Medien
1109	Nissan	JP	2,30 Eur	1,2	**	B	mittel	Auto
8209	Kapsch TrafficCom AG	AT	5,78 Eur	1,3	**	B	hoch	IT-Dienstleister
8132	ABO Energy	DE	5,92 Eur	1,4	**	B	tief	Energie/Versorger
1211	ElringKlinger	DE	4,46 Eur	1,4	**	B	mittel	Autozulieferer
8203	ams OSRAM	AT	8,68 SFr	1,5	**	B	hoch	Halbleiter-/Chiphersteller
8119	Gerrhesheimer	DE	15,70 Eur	1,5	**	B	tief	Pharma/Gesundheit
1101	Renault	FR	32,35 Eur	1,7	***	B	mittel	Auto
6112	Vodafone	GB	1,30 Eur	1,8	***	A	mittel	Telekommunikation
2422	TAKKT AG	DE	3,21 Eur	1,9	**	B	mittel	Handel
6108	Telefónica	ES	3,69 Eur	2,0	**	B	mittel	Telekommunikation
6204	easyJet	GB	5,45 Eur	2,0	***	B	hoch	Fluggesellschaften
8124	HelloFresh	DE	4,91 Eur	2,1	**	C	hoch	Handel
6203	American Airlines Group	US	13,94 \$	2,1	***	B	hoch	Fluggesellschaften
8211	Polytec	AT	3,79 Eur	2,1	**	B	hoch	Autozulieferer
4523	Zumtobel AG	AT	4,22 Eur	2,1	**	B	hoch	Elektronik
2402	Carrefour	FR	16,02 Eur	2,2	***	B	mittel	Handel
1105	Volkswagen	DE	101,55 Eur	2,3	**	B	mittel	Auto
7302	GRENKE	DE	14,54 Eur	2,4	***	B	mittel	IT-Dienstleister
5104	Nippon Steel Corporation	JP	3,37 Eur	2,4	***	B	hoch	Metall/Stahl
2401	CECONOMY AG	DE	4,42 Eur	2,5	***	B	mittel	Handel
3410	Schloss Wachenheim	DE	14,00 Eur	2,5	****	A	mittel	Getränke
7502	Amadeus FiRe	DE	28,80 Eur	2,5	**	B	hoch	Dienstleistungen
6416	Equinor (ehm. Statoil)	NO	278,70 NOK	2,5	****	B	mittel	Öl- und Gas-Konzerne
3301	TUI	DE	8,12 Eur	2,5	***	B	mittel	Freizeit/Haushalt
1107	Stellantis N.V.	NL	6,82 Eur	2,6	***	B	hoch	Auto
6202	Lufthansa	DE	9,31 Eur	2,6	***	B	hoch	Fluggesellschaften
1212	Goodyear Tire	US	8,45 \$	2,7	**	B	hoch	Autozulieferer
7101	7C Solarparken AG	DE	1,62 Eur	2,7	**	B	mittel	Energie/Versorger
6402	OMV	AT	55,00 Eur	2,7	***	B	mittel	Öl- und Gas-Konzerne
8313	Avolta	CH	51,95 SFr	2,7	***	B	hoch	Handel
6105	BT Group	GB	2,40 Eur	2,9	***	B	mittel	Telekommunikation
6404	BP	GB	5,43 Eur	2,9	***	B	mittel	Öl- und Gas-Konzerne
3319	TripAdvisor Inc.	US	10,28 \$	3,1	*	B	mittel	Freizeit/Haushalt
3620	LANXESS	DE	19,36 Eur	3,1	**	B	hoch	Chemie
1507	INDUS Holding	DE	30,35 Eur	3,1	***	B	mittel	Konglomerate
8128	TeamViewer	DE	4,68 Eur	3,2	***	C	mittel	EDV Software
6115	A1 Group	AT	9,52 Eur	3,2	***	B	tief	Telekommunikation
1206	Bertrandt	DE	19,76 Eur	3,3	**	B	mittel	Autozulieferer
6410	TotalEnergies	FR	66,72 Eur	3,3	****	B	mittel	Öl- und Gas-Konzerne
1112	General Motors	US	80,79 \$	3,3	***	B	hoch	Auto
8214	Semperit	AT	13,12 Eur	3,4	***	B	hoch	Industrieprodukte
6414	Repsol	ES	19,02 Eur	3,4	****	B	mittel	Öl- und Gas-Konzerne
6406	Eni	IT	19,25 Eur	3,4	****	B	mittel	Öl- und Gas-Konzerne
2414	Hornbach Holding	DE	85,00 Eur	3,4	***	B	tief	Handel
4310	Heidelberger Druckmaschinen	DE	1,41 Eur	3,5	***	C	hoch	Anlagen-/Maschinenbau
2509	Vale	BR	17,31 \$	3,5	****	C	hoch	Rohstoffe/Minen
6209	Alaska Air Group	US	55,30 \$	3,5	***	B	mittel	Fluggesellschaften
7604	Mayr-Melnhof Karton AG	AT	97,20 Eur	3,5	***	A	mittel	Papier/Bürobedarf
4403	Harley-Davidson	US	18,39 \$	3,5	***	B	hoch	Spezialfahrzeugbau
6503	MLP Holding	DE	7,13 Eur	3,5	****	B	hoch	Finanzdienstleister
8110	NORMA Group SE	DE	15,94 Eur	3,6	**	B	mittel	Anlagen-/Maschinenbau
5108	thyssenkrupp	DE	10,50 Eur	3,6	***	B	hoch	Metall/Stahl

Studie	Aktie	Land	Kurs aktuell		Kurs-Cash-flow 2026	Timing	Sicherheit	Zyklus	Branche
7310	Orbis SE	DE	4,62	Eur	3,6	***	B	mittel	IT-Dienstleister
6201	International Airlines Group	GB	5,25	Eur	3,7	*****	B	hoch	Fluggesellschaften
6103	Deutsche Telekom	DE	32,91	Eur	3,8	***	B	mittel	Telekommunikation
1111	Ford	US	14,41	\$	3,9	***	B	hoch	Auto
8113	Ströer SE & Co. KGaA	DE	33,95	Eur	3,9	***	B	hoch	Medien
7420	PORR	AT	39,10	Eur	3,9	****	B	hoch	Bau & Zulieferer
8210	Lenzing	AT	24,75	Eur	3,9	**	B	hoch	Chemie
6405	Shell	NL	34,64	Eur	4,0	****	B	mittel	Öl- und Gas-Konzerne
8201	AGRANA	AT	11,75	Eur	4,1	***	B	hoch	Nahrung/Genussmittel
1102	Mercedes-Benz Group	DE	59,00	Eur	4,1	***	B	mittel	Auto
5111	Klöckner & Co SE	DE	11,00	Eur	4,1	**	B	hoch	Metall/Stahl
2409	Bijou Brigitte	DE	46,10	Eur	4,2	**	B	mittel	Handel
6114	Orange S.A.	FR	17,88	Eur	4,2	***	A	hoch	Telekommunikation
2214	FMC Fresenius Medical Care	DE	39,57	Eur	4,2	****	B	mittel	Pharma/Gesundheit
7412	Wienerberger AG	AT	27,86	Eur	4,3	****	B	mittel	Bau & Zulieferer
8103	Evonik Industries	DE	14,88	Eur	4,3	***	B	hoch	Chemie
4409	Wacker Neuson	DE	20,80	Eur	4,4	***	B	mittel	Spezialfahrzeugbau
8105	GFT Technologies	DE	15,32	Eur	4,4	**	B	mittel	IT-Dienstleister
7507	Fiserv	US	61,89	\$	4,5	****	B	hoch	Dienstleistungen
6116	United Internet	DE	24,72	Eur	4,5	***	B	tief	Telekommunikation
2503	Anglo American	GB	42,60	Eur	4,5	***	B	hoch	Rohstoffe/Minen
7116	Engie	FR	29,69	Eur	4,5	***	B	mittel	Energie/Versorger
1505	GESCO AG	DE	14,80	Eur	4,5	***	B	hoch	Konglomerate
1216	Schaeffler AG	DE	10,78	Eur	4,6	***	B	mittel	Autozulieferer
1512	Porsche Automobil Holding	DE	36,29	Eur	4,6	**	B	mittel	Konglomerate
5226	Bell	CH	210,50	SFr	4,7	***	B	tief	Nahrung/Genussmittel
3601	K+S	DE	14,85	Eur	4,7	***	B	hoch	Chemie
6104	China Mobile	HK	8,56	Eur	4,7	-	A	mittel	Telekommunikation
5118	RHI Magnesita	AT	38,00	Eur	4,8	***	B	hoch	Metall/Stahl
6101	AT&T Inc.	US	27,46	\$	4,8	***	B	mittel	Telekommunikation
4317	Dürr	DE	24,15	Eur	4,8	***	B	hoch	Anlagen-/Maschinenbau
3114	Lenovo	HK	1,04	Eur	4,8	****	B	hoch	EDV Hardware
1115	Porsche AG	DE	41,38	Eur	4,8	**	A	mittel	Auto
1103	BMW	DE	88,86	Eur	4,8	****	B	mittel	Auto
5612	Veolia Environnement	FR	35,80	Eur	4,9	***	B	mittel	Umweltschutz
8215	UBM Development AG	AT	19,55	Eur	4,9	***	B	hoch	Immobilien
1201	Magna International	CA	64,15	\$	4,9	***	A	mittel	Autozulieferer
1215	SAF-HOLLAND	LU	19,98	Eur	4,9	**	B	mittel	Autozulieferer
3621	Yara International	NO	478,80	NOK	5,0	***	B	hoch	Chemie
3102	HP Inc.	US	18,81	\$	5,0	**	B	mittel	EDV Hardware
1114	BYD Company	CN	10,28	Eur	5,0	****	B	mittel	Auto
2424	PANDORA	DK	516,20	dkr	5,0	***	B	mittel	Handel
8319	Komax	CH	69,70	SFr	5,0	*	B	mittel	Anlagen-/Maschinenbau
2410	Ahold Delhaize	NL	41,06	Eur	5,1	***	B	mittel	Handel
2420	Fossil	US	4,79	\$	5,1	**	B	mittel	Handel
5213	Südzucker	DE	9,97	Eur	5,1	*	C	hoch	Nahrung/Genussmittel
8127	Sixt SE	DE	65,05	Eur	5,1	****	B	mittel	Dienstleistungen
5107	Salzgitter	DE	54,20	Eur	5,1	***	B	hoch	Metall/Stahl
8208	CPI Europe AG	AT	16,21	Eur	5,1	***	B	hoch	Immobilien
1108	Honda	JP	8,53	Eur	5,1	***	B	mittel	Auto
2406	Marks & Spencer	GB	4,61	Eur	5,2	***	B	mittel	Handel
4505	Canon	JP	25,68	Eur	5,3	***	B	mittel	Elektronik
3610	Bayer	DE	41,84	Eur	5,4	***	A	mittel	Chemie
7114	EVN	AT	29,25	Eur	5,4	***	A	hoch	Energie/Versorger
8213	SBO AG	AT	36,70	Eur	5,4	***	C	mittel	Öl- und Gas-Konzerne
6111	Verizon Comm.	US	48,89	\$	5,5	****	A	mittel	Telekommunikation
5510	Hugo Boss	DE	37,40	Eur	5,5	***	B	mittel	Bekleidung/Schuhe
3405	Hawesko	DE	20,20	Eur	5,5	**	B	hoch	Getränke
4323	Vossloh	DE	82,60	Eur	5,6	***	B	mittel	Anlagen-/Maschinenbau
7501	Adecco	CH	21,96	SFr	5,6	**	B	hoch	Dienstleistungen
6511	PayPal	US	45,53	\$	5,6	****	B	mittel	Finanzdienstleister
5211	Barry Callebaut	CH	1.460,00	SFr	5,7	***	B	tief	Nahrung/Genussmittel
4513	Panasonic	JP	13,72	Eur	5,8	***	B	hoch	Elektronik
3609	BASF	DE	49,66	Eur	5,8	**	A	hoch	Chemie
4204	Puma	DE	24,45	Eur	5,9	**	B	mittel	Sportartikel
7505	CEWE Stiftung & Co. KGaA	DE	100,20	Eur	5,9	****	B	mittel	Dienstleistungen
7418	STEICO	DE	24,60	Eur	5,9	***	C	hoch	Bau & Zulieferer
7601	BIC	FR	53,20	Eur	5,9	***	B	mittel	Papier/Bürobedarf
4507	Electrolux	SE	75,52	SKR	5,9	**	B	mittel	Elektronik
5110	voestalpine AG	AT	48,68	Eur	6,0	***	B	mittel	Metall/Stahl
6604	DHL Group	DE	49,73	Eur	6,0	**	B	mittel	Transport/Logistik
7602	edding Group	DE	33,60	Eur	6,0	**	B	mittel	Papier/Bürobedarf

Studie	Aktie	Land	Kurs aktuell		Kurs-Cash-flow 2026	Timing	Sicherheit	Zyklus	Branche
4413	KION GROUP	DE	56,45	Eur	6,1	***	A	mittel	Spezialfahrzeugbau
4412	Palfinger	AT	38,50	Eur	6,2	***	B	mittel	Spezialfahrzeugbau
5504	Crocs	US	92,70	\$	6,2	***	B	hoch	Bekleidung/Schuhe
5611	Umicore	BE	18,09	Eur	6,3	***	B	mittel	Umweltschutz
4314	Koenig & Bauer AG	DE	8,76	Eur	6,3	**	B	mittel	Anlagen-/Maschinenbau
4405	Jungheinrich	DE	32,66	Eur	6,3	***	B	mittel	Spezialfahrzeugbau
6109	Swisscom	CH	708,00	SFr	6,3	**	B	tief	Telekommunikation
7118	Verbund AG	AT	58,70	Eur	6,4	***	A	mittel	Energie/Versorger
7508	Fraport	DE	83,20	Eur	6,4	***	B	hoch	Dienstleistungen
8129	Hypoport	DE	84,30	Eur	6,4	****	B	mittel	Finanzdienstleister
8327	TX Group	CH	158,60	SFr	6,5	**	B	hoch	Medien
3309	Mattel	US	17,09	\$	6,5	**	B	mittel	Freizeit/Haushalt
3214	CENIT	DE	6,24	Eur	6,5	*	C	hoch	EDV Software
6608	Hamburger Hafen und Logistik	DE	23,00	Eur	6,6	***	B	mittel	Transport/Logistik
4304	Oerlikon	CH	4,23	SFr	6,6	***	B	hoch	Anlagen-/Maschinenbau
3308	Villeroy & Boch	DE	18,45	Eur	6,6	**	B	mittel	Freizeit/Haushalt
1403	AT&S	AT	51,80	Eur	6,6	**	B	hoch	Halbleiter-/Chiphersteller
5205	The Campbell's Company	US	26,88	\$	6,7	**	A	tief	Nahrung/Genussmittel
1208	Bridgestone	JP	20,09	Eur	6,7	***	B	hoch	Autozulieferer
5117	Norsk Hydro	NO	87,00	NOK	6,7	***	B	mittel	Metall/Stahl
7411	Saint-Gobain	FR	85,22	Eur	6,7	***	B	mittel	Bau & Zulieferer
7113	Enel	IT	10,15	Eur	6,7	***	B	hoch	Energie/Versorger
7202	Drägerwerk	DE	89,50	Eur	6,8	***	B	mittel	Medizintechnik
8101	Brenntag	DE	52,32	Eur	6,8	***	B	mittel	Chemie
7115	RWE	DE	53,88	Eur	6,9	***	B	tief	Energie/Versorger
4211	Columbia Sportswear	US	62,08	\$	6,9	**	A	mittel	Sportartikel
4105	Unibail-Rodamco-Westfield	FR	104,45	Eur	6,9	****	B	tief	Immobilien
1205	Michélin Cie. Gen.	FR	34,13	Eur	6,9	**	B	mittel	Autozulieferer
8308	Calida	CH	12,90	SFr	6,9	**	B	mittel	Bekleidung/Schuhe
8333	Vetropack	CH	23,20	SFr	7,0	**	A	mittel	Industrieerzeugnisse
2506	Rio Tinto	GB	83,53	Eur	7,0	****	B	hoch	Rohstoffe/Minen
8107	Jenoptik	DE	28,26	Eur	7,0	***	B	mittel	Anlagen-/Maschinenbau
4516	Phoenix Mecano	CH	434,00	SFr	7,1	***	B	mittel	Elektronik
2418	Tesco	GB	5,65	Eur	7,1	***	B	mittel	Handel
7511	dormakaba Holding AG	CH	55,50	SFr	7,2	****	B	mittel	Dienstleistungen
6205	Ryanair	IE	28,13	Eur	7,2	*****	B	hoch	Fluggesellschaften
7413	STRABAG	AT	95,20	Eur	7,4	*****	B	mittel	Bau & Zulieferer
8217	Fabasoft	AT	12,05	Eur	7,4	***	B	mittel	EDV Software
6107	KPN	NL	4,72	Eur	7,4	***	B	mittel	Telekommunikation
4306	KSB	DE	1.100,00	Eur	7,4	****	B	hoch	Anlagen-/Maschinenbau
6110	freenet AG	DE	26,30	Eur	7,4	****	B	mittel	Telekommunikation
2202	Pfizer	US	27,10	\$	7,5	***	B	mittel	Pharma/Gesundheit
8202	AMAG Austria Metall	AT	30,00	Eur	7,6	***	B	hoch	Metall/Stahl
2119	DSM-Firmenich	NL	60,28	Eur	7,6	***	B	mittel	Drogerie/Kosmetik
6412	Halliburton	US	35,71	\$	7,6	***	B	hoch	Öl- und Gas-Konzerne
3615	Wacker Chemie AG	DE	83,50	Eur	7,7	**	B	hoch	Chemie
4312	Rieter Holding	CH	3,39	SFr	7,7	**	B	hoch	Anlagen-/Maschinenbau
8121	KWS Saat SE	DE	65,40	Eur	7,7	***	A	mittel	Nahrung/Genussmittel
3623	Dow Inc.	US	29,90	\$	7,9	**	B	hoch	Chemie
8328	Tecan	CH	134,60	SFr	7,9	**	A	mittel	Medizintechnik
2223	Viartis	US	15,25	\$	7,9	*	B	mittel	Pharma/Gesundheit
7112	E.ON SE	DE	19,77	Eur	7,9	***	B	hoch	Energie/Versorger
3407	Anheuser-Busch InBev	BE	66,90	Eur	7,9	***	B	mittel	Getränke
7406	Heidelberg Materials	DE	189,85	Eur	8,0	*****	B	mittel	Bau & Zulieferer
3406	Heineken	NL	77,72	Eur	8,0	**	B	mittel	Getränke
3404	Diageo	GB	18,30	Eur	8,0	***	B	mittel	Getränke
5303	Wolters Kluwer	NL	66,52	Eur	8,1	***	A	mittel	Medien
6122	T-Mobile US	US	213,15	\$	8,1	***	A	tief	Telekommunikation
2215	Novo Nordisk	DK	238,60	dkr	8,1	***	A	tief	Pharma/Gesundheit
7606	Stora Enso	FI	11,37	Eur	8,2	***	B	hoch	Papier/Bürobedarf
5509	Hennes & Mauritz	SE	194,25	SKR	8,2	***	A	mittel	Bekleidung/Schuhe
3307	Leifheit	DE	15,20	Eur	8,2	**	B	mittel	Freizeit/Haushalt
5119	Nucor	US	175,61	\$	8,3	***	B	mittel	Metall/Stahl
6609	Österreichische Post	AT	34,90	Eur	8,3	**	B	mittel	Transport/Logistik
7108	Vestas Wind Systems	DK	21,50	Eur	8,4	***	B	mittel	Energie/Versorger
7211	Carl Zeiss Meditec	DE	27,28	Eur	8,4	**	A	mittel	Medizintechnik
2201	Sanofi	FR	81,38	Eur	8,4	***	B	mittel	Pharma/Gesundheit
4514	Olympus Corp.	JP	8,13	Eur	8,4	***	B	hoch	Elektronik
7415	Sto	DE	124,80	Eur	8,4	**	A	hoch	Bau & Zulieferer
5202	Kraft Heinz Company	US	24,57	\$	8,5	**	A	tief	Nahrung/Genussmittel
8329	Titlis-Bahnen	CH	54,20	SFr	8,7	***	A	tief	Freizeit/Haushalt
7303	Reply S.p.A.	IT	92,50	Eur	8,7	****	B	hoch	IT-Dienstleister

Studie	Aktie	Land	Kurs aktuell	Kurs-Cash-flow 2026	Timing	Sicherheit	Zyklus	Branche
2209	Bristol-Myers Squibb	US	61,10 \$	8,7	****	B	mittel	Pharma/Gesundheit
8126	Dermapharm	DE	39,30 Eur	8,7	***	B	mittel	Medizintechnik
4209	Under Armour	US	7,62 \$	8,8	**	B	tief	Sportartikel
7304	Bechtle	DE	33,50 Eur	8,8	**	B	mittel	IT-Dienstleister
4210	lululemon athletica	US	186,10 \$	8,9	***	A	tief	Sportartikel
4109	HAMBORNER REIT AG	DE	4,83 Eur	8,9	**	B	tief	Immobilien
4414	Thor Industries	US	97,04 \$	9,0	***	B	hoch	Spezialfahrzeugbau
5101	Acerinox	ES	13,33 Eur	9,0	***	B	hoch	Metall/Stahl
7405	Forbo Holding	CH	898,00 SFr	9,0	**	B	mittel	Bau & Zulieferer
1202	Continental	DE	74,10 Eur	9,0	***	A	mittel	Autozulieferer
6411	Occidental Petroleum	US	51,43 \$	9,0	***	C	hoch	Öl- und Gas-Konzerne
8318	Julius Bär	CH	65,78 SFr	9,0	**	B	mittel	Finanzdienstleister
3109	Logitech	CH	71,10 SFr	9,1	****	A	mittel	EDV Hardware
1510	MBB SE	DE	207,00 Eur	9,1	****	B	hoch	Konglomerate
5103	ArcelorMittal	LU	55,92 Eur	9,2	***	B	hoch	Metall/Stahl
8118	Zalando	DE	20,64 Eur	9,2	***	B	mittel	Handel
5212	British American Tobacco	GB	53,00 Eur	9,3	****	B	mittel	Nahrung/Genussmittel
4111	Vonovia	DE	28,25 Eur	9,3	***	A	tief	Immobilien
5225	General Mills	US	44,93 \$	9,3	**	A	tief	Nahrung/Genussmittel
3617	AkzoNobel	NL	59,66 Eur	9,4	***	B	hoch	Chemie
2308	Burberry Group plc	GB	13,74 Eur	9,4	**	A	mittel	Luxusgüter
5319	RTL Group	LU	36,80 Eur	9,5	***	A	mittel	Medien
8106	HELLA	DE	81,90 Eur	9,6	***	B	mittel	Autozulieferer
4407	Rosenbauer	AT	48,80 Eur	9,6	***	B	mittel	Spezialfahrzeugbau
4327	technotrans	DE	27,80 Eur	9,6	****	B	mittel	Anlagen-/Maschinenbau
2501	Barrick Mining	CA	50,35 \$	9,6	***	B	hoch	Rohstoffe/Minen
6208	Southwest Airlines	US	50,93 \$	9,6	**	B	mittel	Fluggesellschaften
5324	The Walt Disney Company	US	105,55 \$	9,7	***	B	hoch	Medien
3207	Mensch und Maschine Software	DE	39,25 Eur	9,7	***	B	mittel	EDV Software
1417	STMicroelectronics	FR	29,12 Eur	9,7	***	B	hoch	Halbleiter-/Chiphersteller
2413	Fielmann	DE	46,65 Eur	9,8	****	A	tief	Handel
1110	Toyota	JP	20,56 Eur	9,8	***	B	mittel	Auto
3215	Adobe Systems	US	259,04 \$	9,8	***	A	tief	EDV Software
5301	Vivendi	FR	2,21 Eur	9,9	**	A	mittel	Medien
6413	SLB	US	51,49 \$	9,9	****	B	hoch	Öl- und Gas-Konzerne
3113	NetApp	US	99,14 \$	10,2	***	B	mittel	EDV Hardware
2505	BHP Group	GB	34,38 Eur	10,2	***	B	hoch	Rohstoffe/Minen
3415	Constellation Brands	US	155,76 \$	10,2	***	A	tief	Getränke
6417	Neste Oyj	FI	21,30 Eur	10,2	***	B	mittel	Öl- und Gas-Konzerne
2504	AngloGold Ashanti Plc	ZA	126,07 \$	10,2	*****	B	hoch	Rohstoffe/Minen
2203	Fresenius	DE	51,32 Eur	10,3	****	B	tief	Pharma/Gesundheit
8120	WashTec	DE	49,50 Eur	10,3	***	B	mittel	Spezialfahrzeugbau
7313	CDW Corp.	US	123,39 \$	10,4	***	B	tief	IT-Dienstleister
7209	STRATEC SE	DE	21,05 Eur	10,4	**	B	mittel	Medizintechnik
4504	Stanley Black & Decker	US	87,65 \$	10,4	**	B	mittel	Elektronik
5120	Steel Dynamics	US	192,60 \$	10,4	****	B	mittel	Metall/Stahl
6409	Exxon Mobil	US	148,54 \$	10,4	***	B	hoch	Öl- und Gas-Konzerne
7214	Becton Dickinson	US	176,66 \$	10,5	***	A	tief	Medizintechnik
6408	Chevron Corp.	US	184,16 \$	10,5	***	A	hoch	Öl- und Gas-Konzerne
5221	Emmi	CH	823,00 SFr	10,5	***	B	tief	Nahrung/Genussmittel
5519	Urban Outfitters	US	68,74 \$	10,5	****	B	mittel	Bekleidung/Schuhe
6601	United Parcel Service	US	116,63 \$	10,6	***	B	hoch	Transport/Logistik
7519	Delivery Hero	DE	20,55 Eur	10,6	*	B	hoch	Dienstleistungen
8305	Bossard	CH	167,00 SFr	10,6	***	A	tief	Bau & Zulieferer
4331	ANDRITZ AG	AT	73,15 Eur	10,7	*****	B	mittel	Anlagen-/Maschinenbau
5224	Mowi ASA	NO	224,40 NOK	10,7	***	B	mittel	Nahrung/Genussmittel
5402	Biogen Inc.	US	188,02 \$	10,7	***	B	tief	Biotechnologie
7517	Flughafen Wien AG	AT	55,00 Eur	10,7	***	B	hoch	Dienstleistungen
4106	Deutsche EuroShop	DE	20,85 Eur	10,8	**	B	tief	Immobilien
2218	GSK	GB	24,81 Eur	10,9	***	B	mittel	Pharma/Gesundheit
2309	Kering	FR	288,90 Eur	10,9	**	B	mittel	Luxusgüter
8306	Burckhardt Compression	CH	574,00 SFr	11,0	***	B	mittel	Anlagen-/Maschinenbau
4322	Krones	DE	132,00 Eur	11,0	****	B	mittel	Anlagen-/Maschinenbau
1426	Qualcomm	US	145,59 \$	11,0	****	A	mittel	Halbleiter-/Chiphersteller
3604	FUCHS SE	DE	37,22 Eur	11,1	****	A	mittel	Chemie
2110	Kimberly-Clark	US	110,38 \$	11,1	***	A	mittel	Drogerie/Kosmetik
7119	Iberdrola S.A.	ES	19,99 Eur	11,1	****	B	mittel	Energie/Versorger
4515	Philips Electronics	NL	27,09 Eur	11,1	**	B	hoch	Elektronik
2211	Merck & Co.	US	119,30 \$	11,2	****	B	mittel	Pharma/Gesundheit
3409	Pernod Ricard	FR	75,92 Eur	11,3	**	B	mittel	Getränke
5610	American Water Works	US	134,32 \$	11,3	***	B	tief	Umweltschutz
2108	Henkel	DE	82,72 Eur	11,3	***	A	mittel	Drogerie/Kosmetik

# Aktien mit einer hohen Cashflow-Marge

Durch die Cashflow-Analyse erhalten Sie eine Aussage über die Finanzkraft eines Unternehmens. Die Cashflow-Marge gibt an, wie viele Finanzmittel das Unternehmen aus seinen Umsätzen generiert. Die Cashflow-Marge sollte möglichst hoch sein. Es gab in den letzten Jahren auch genug Unternehmen, die Cash „auffraßen“. In dieser Spezialübersicht zeigen wir Ihnen Unternehmen, die über eine hohe Cashflow-Marge verfügen.

Studie	Aktie	Land	Kurs aktuell		ISIN	Cashflow-Marge	Timing	Sicherheit	Branche
4105	Unibail-Rodamco-Westfield	FR	104,45	Eur	FR0013326246	89,7 %	****	B	Immobilien
7101	7C Solarparken AG	DE	1,62	Eur	DE000A11QW68	71,6 %	**	B	Energie/Versorger
8325	PSP Swiss Property AG	CH	165,50	SFr	CH0018294154	68,6 %	***	A	Immobilien
5301	Vivendi	FR	2,21	Eur	FR0000127771	66,7 %	**	A	Medien
4115	Realty Income Corp.	US	66,60	\$	US7561091049	64,4 %	**	A	Immobilien
8205	CA Immobilien Anlagen AG	AT	26,04	Eur	AT0000641352	62,9 %	***	B	Immobilien
4117	Simon Property Group	US	202,60	\$	US8288061091	61,3 %	**	B	Immobilien
5318	Meta Platforms	US	657,01	\$	US30303M1027	57,6 %	*****	B	Medien
1425	Taiwan Semiconductor Manufact.	TW	376,81	\$	US8740391003	57,3 %	****	B	Halbleiter-/Chiphersteller
4106	Deutsche EuroShop	DE	20,85	Eur	DE0007480204	54,5 %	**	B	Immobilien
1428	Arm Holdings	US	129,26	\$	US0420682058	52,1 %	****	A	Halbleiter-/Chiphersteller
4109	HAMBORNER REIT AG	DE	4,83	Eur	DE000A3H2333	51,7 %	**	B	Immobilien
2504	AngloGold Ashanti Plc	ZA	126,07	\$	GB00BRXH2664	51,0 %	*****	B	Rohstoffe/Minen
3115	Arista Networks	US	130,25	\$	US0404132054	50,6 %	*****	B	EDV Hardware
2509	Vale	BR	17,31	\$	US91912E1055	50,0 %	*****	C	Rohstoffe/Minen
4111	Vonovia	DE	28,25	Eur	DE000A1ML7J1	49,7 %	***	A	Immobilien
1415	NVIDIA	US	184,89	\$	US67066G1040	49,7 %	****	B	Halbleiter-/Chiphersteller
2501	Barrick Mining	CA	50,35	\$	CA06849F1080	48,7 %	***	B	Rohstoffe/Minen
8314	Flughafen Zürich	CH	263,20	SFr	CH0319416936	48,4 %	***	A	Transport/Logistik
7121	NextEra Energy	US	91,99	\$	US65339F1012	48,1 %	***	A	Energie/Versorger
8208	CPI Europe AG	AT	16,21	Eur	AT0000A21KS2	47,7 %	***	B	Immobilien
1411	Micron Technology	US	415,56	\$	US5951121038	46,9 %	****	B	Halbleiter-/Chiphersteller
6112	Vodafone	GB	1,30	Eur	GB00BH4HKS39	46,4 %	***	A	Telekommunikation
3305	McDonald's	US	334,53	\$	US5801351017	45,9 %	***	B	Freizeit/Haushalt
1429	Broadcom	US	321,70	\$	US11135F1012	45,4 %	****	A	Halbleiter-/Chiphersteller
3208	Microsoft	US	401,72	\$	US5949181045	44,4 %	*****	A	EDV Software
2503	Anglo American	GB	42,60	Eur	GB00BTK05J60	43,4 %	***	B	Rohstoffe/Minen
3215	Adobe Systems	US	259,04	\$	US00724F1012	42,2 %	***	A	EDV Software
3201	Check Point Software	IL	154,80	\$	IL0010824113	41,9 %	**	A	EDV Software
2206	Novartis	CH	128,10	SFr	CH0012005267	41,8 %	***	A	Pharma/Gesundheit
2502	Newmont	US	127,47	\$	US6516391066	41,2 %	****	B	Rohstoffe/Minen
6107	KPN	NL	4,72	Eur	NL0000009082	41,1 %	***	B	Telekommunikation
1421	Analog Devices	US	354,35	\$	US0326541051	41,0 %	***	B	Halbleiter-/Chiphersteller
2215	Novo Nordisk	DK	238,60	dkr	DK0062498333	40,9 %	***	A	Pharma/Gesundheit
5308	Alphabet (Google)	US	307,38	\$	US02079K3059	40,9 %	*****	A	Medien
7315	Palo Alto Networks	US	149,40	\$	US6974351057	40,3 %	****	B	IT-Dienstleister
5610	American Water Works	US	134,32	\$	US0304201033	40,1 %	***	B	Umweltschutz
6610	Union Pacific	US	265,45	\$	US9078181081	40,0 %	***	B	Transport/Logistik
6109	Swisscom	CH	708,00	SFr	CH0008742519	40,0 %	**	B	Telekommunikation
5209	Altria Group	US	69,47	\$	US02209S1033	39,9 %	***	B	Nahrung/Genussmittel
7520	ZEAL Network	DE	49,80	Eur	DE000ZEAL241	39,6 %	***	B	Dienstleistungen
1418	Texas Instruments	US	212,63	\$	US8825081040	39,4 %	***	A	Halbleiter-/Chiphersteller
2211	Merck & Co.	US	119,30	\$	US58933Y1055	39,4 %	****	B	Pharma/Gesundheit
7517	Flughafen Wien AG	AT	55,00	Eur	AT00000VIE62	38,9 %	***	B	Dienstleistungen
7316	ServiceNow	US	109,30	\$	US81762P1021	38,2 %	***	A	IT-Dienstleister
2505	BHP Group	GB	34,38	Eur	AU000000BHP4	38,0 %	***	B	Rohstoffe/Minen
3318	Booking Holdings	US	4.250,26	\$	US09857L1089	37,4 %	****	A	Freizeit/Haushalt
2506	Rio Tinto	GB	83,53	Eur	GB0007188757	37,0 %	****	B	Rohstoffe/Minen
5305	S&P Global	US	437,49	\$	US78409V1044	36,8 %	****	A	Medien
7513	Moody's	US	479,47	\$	US6153691059	36,8 %	****	A	Dienstleistungen
5310	Thomson Reuters	US	99,93	\$	CA8849038085	35,5 %	***	A	Medien
7118	Verbund AG	AT	58,70	Eur	AT0000746409	35,3 %	***	A	Energie/Versorger
3219	Salesforce.com	US	199,47	\$	US79466L3024	35,2 %	****	A	EDV Software
3209	Oracle	US	150,31	\$	US68389X1054	35,0 %	***	B	EDV Software
4102	Intershop Holding	CH	169,60	SFr	CH1338987303	34,8 %	***	A	Immobilien
5412	Regeneron Pharmaceuticals	US	770,79	\$	US75886F1075	34,7 %	****	B	Biotechnologie
6103	Deutsche Telekom	DE	32,91	Eur	DE0005557508	34,5 %	***	B	Telekommunikation
5405	Gilead Sciences	US	143,77	\$	US3755581036	34,0 %	***	B	Biotechnologie
2227	AbbVie	US	224,69	\$	US00287Y1091	34,0 %	***	B	Pharma/Gesundheit
6105	BT Group	GB	2,40	Eur	GB0030913577	33,9 %	***	B	Telekommunikation
4116	LEG Immobilien	DE	70,25	Eur	DE000LEG1110	33,8 %	***	B	Immobilien
6115	A1 Group	AT	9,52	Eur	AT0000720008	33,1 %	***	B	Telekommunikation
3206	Intuit	US	394,42	\$	US4612021034	33,0 %	***	B	EDV Software

Studie	Aktie	Land	Kurs aktuell		ISIN	Cashflow-Marge	Timing	Sicherheit	Branche
7307	ATOSS	DE	88,30	Eur	DE0005104400	32,8 %	****	B	IT-Dienstleister
7507	Fiserv	US	61,89	\$	US3377381088	32,7 %	****	B	Dienstleistungen
2209	Bristol-Myers Squibb	US	61,10	\$	US1101221083	32,3 %	****	B	Pharma/Gesundheit
6101	AT&T Inc.	US	27,46	\$	US00206R1023	32,1 %	***	B	Telekommunikation
3221	Cadence Design Systems	US	297,60	\$	US1273871087	32,1 %	***	B	EDV Software
6611	Old Dominion Freight Line	US	198,43	\$	US6795801009	31,9 %	***	A	Transport/Logistik
5414	Genmab A/S	DK	1.834,50	dkr	DK0010272202	31,9 %	****	B	Biotechnologie
2207	Johnson & Johnson	US	243,47	\$	US4781601046	31,9 %	*****	A	Pharma/Gesundheit
1424	Lam Research	US	239,07	\$	US5128073062	31,8 %	*****	B	Halbleiter-/Chiphersteller
2202	Pfizer	US	27,10	\$	US7170811035	31,7 %	***	B	Pharma/Gesundheit
6122	T-Mobile US	US	213,15	\$	US8725901040	31,7 %	***	A	Telekommunikation
1426	Qualcomm	US	145,59	\$	US7475251036	31,6 %	****	A	Halbleiter-/Chiphersteller
2210	Eli Lilly and Company	US	1.022,02	\$	US5324571083	31,6 %	****	B	Pharma/Gesundheit
2311	Hermès International SCA	FR	2.071,00	Eur	FR0000052292	31,4 %	***	A	Luxusgüter
2205	Roche Holding	CH	363,60	SFr	CH0012032048	31,0 %	****	B	Pharma/Gesundheit
7314	The Trade Desk	US	23,95	\$	US88339J1051	31,0 %	***	B	IT-Dienstleister
3203	Electronic Arts	US	201,07	\$	US2855121099	30,3 %	-	B	EDV Software
1427	ASML Holding	NL	1.241,20	Eur	NL0010273215	29,2 %	***	A	Halbleiter-/Chiphersteller
3415	Constellation Brands	US	155,76	\$	US21036P1084	29,1 %	***	A	Getränke
3606	Linde plc	IE	427,20	Eur	IE000S9YS762	28,9 %	***	A	Chemie
8301	Allreal Holding AG	CH	234,50	SFr	CH0008837566	28,9 %	***	A	Immobilien
7504	Automatic Data Processing	US	218,36	\$	US0530151036	28,4 %	***	A	Dienstleistungen
7114	EVN	AT	29,25	Eur	AT0000741053	28,4 %	***	A	Energie/Versorger
1402	Applied Materials	US	375,72	\$	US0382221051	28,1 %	****	B	Halbleiter-/Chiphersteller
8327	TX Group	CH	158,60	SFr	CH0011178255	27,8 %	**	B	Medien
3113	NetApp	US	99,14	\$	US64110D1046	27,7 %	***	B	EDV Hardware
3603	EMS	CH	628,50	SFr	CH0016440353	27,5 %	***	A	Chemie
5415	Incyte Corporation	US	100,09	\$	US45337C1027	27,5 %	***	B	Biotechnologie
2512	Freeport-McMoRan	US	68,38	\$	US35671D8570	27,3 %	***	B	Rohstoffe/Minen
5303	Wolters Kluwer	NL	66,52	Eur	NL0000395903	27,2 %	***	A	Medien
5401	Amgen	US	379,33	\$	US0311621009	27,1 %	***	B	Biotechnologie
8128	TeamViewer	DE	4,68	Eur	DE000A2YN900	26,9 %	***	C	EDV Software
3407	Anheuser-Busch InBev	BE	66,90	Eur	BE0974293251	26,9 %	***	B	Getränke
3104	Apple Inc.	US	272,95	\$	US0378331005	26,8 %	****	A	EDV Hardware
5321	Tencent	CN	55,58	Eur	KYG875721634	26,7 %	****	B	Medien
7416	Geberit	CH	641,00	SFr	CH0030170408	26,3 %	***	A	Bau & Zulieferer
6111	Verizon Comm.	US	48,89	\$	US92343V1044	26,1 %	****	A	Telekommunikation
6114	Orange S.A.	FR	17,88	Eur	FR0000133308	25,5 %	***	A	Telekommunikation
7207	Sartorius	DE	238,60	Eur	DE0007165631	25,2 %	***	B	Medizintechnik
3211	SAP	DE	172,22	Eur	DE0007164600	25,1 %	****	A	EDV Software
6205	Ryanair	IE	28,13	Eur	IE00BYTBXV33	25,1 %	*****	B	Fluggesellschaften
3103	Cisco Systems	US	78,10	\$	US17275R1023	25,1 %	***	A	EDV Hardware
1410	Microchip Technology	US	74,97	\$	US5950171042	25,0 %	*	B	Halbleiter-/Chiphersteller
7119	Iberdrola S.A.	ES	19,99	Eur	ES0144580Y14	25,0 %	****	B	Energie/Versorger
3207	Mensch und Maschine Software	DE	39,25	Eur	DE0006580806	24,8 %	***	B	EDV Software
2409	Bijou Brigitte	DE	46,10	Eur	DE0005229504	24,7 %	**	B	Handel
6104	China Mobile	HK	8,56	Eur	HK0941009539	24,5 %	-	A	Telekommunikation
3109	Logitech	CH	71,10	SFr	CH0025751329	24,5 %	****	A	EDV Hardware
7508	Fraport	DE	83,20	Eur	DE0005773303	24,4 %	***	B	Dienstleistungen
7506	eBay	US	87,90	\$	US2786421030	24,4 %	****	A	Dienstleistungen
6108	Telefónica	ES	3,69	Eur	ES0178430E18	24,3 %	**	B	Telekommunikation
7309	Nemetschek	DE	67,75	Eur	DE0006452907	24,2 %	****	B	IT-Dienstleister
1503	Danaher	US	209,36	\$	US2358511028	24,1 %	**	A	Konglomerate
2107	Givaudan	CH	3.056,00	SFr	CH0010645932	24,0 %	***	B	Drogerie/Kosmetik
5606	Waste Management	US	233,90	\$	US94106L1098	24,0 %	***	A	Umweltschutz
2201	Sanofi	FR	81,38	Eur	FR0000120578	23,8 %	***	B	Pharma/Gesundheit
3607	Air Liquide	FR	179,80	Eur	FR0000120073	23,8 %	***	A	Chemie
5516	Inditex	ES	57,56	Eur	ES0148396007	23,8 %	****	B	Bekleidung/Schuhe
3413	Monster Beverage Corp	US	86,66	\$	US61174X1090	23,7 %	***	A	Getränke
8329	Titlis-Bahnen	CH	54,20	SFr	CH0527044959	23,7 %	***	A	Freizeit/Haushalt
2218	GSK	GB	24,81	Eur	GB00BN7SWP63	23,4 %	***	B	Pharma/Gesundheit
4526	Amphenol	US	148,47	\$	US0320951017	23,3 %	****	B	Elektronik
6416	Equinor (ehm. Statoil)	NO	278,70	NOK	NO0010096985	23,2 %	****	B	Öl- und Gas-Konzerne
3314	Yum! Brands	US	165,71	\$	US9884981013	23,1 %	***	A	Freizeit/Haushalt
7210	Straumann	CH	92,36	SFr	CH1175448666	23,1 %	***	A	Medizintechnik
1416	Samsung Electronics	KR	2.220,00	Eur	US7960502018	23,0 %	***	A	Halbleiter-/Chiphersteller
5312	ProSiebenSat.1 Media SE	DE	4,64	Eur	DE000PSM7770	22,8 %	**	B	Medien
7115	RWE	DE	53,88	Eur	DE0007037129	22,8 %	***	B	Energie/Versorger
1417	STMicroelectronics	FR	29,12	Eur	NL0000226223	22,8 %	***	B	Halbleiter-/Chiphersteller
2222	AstraZeneca	GB	172,65	Eur	GB0009895292	22,7 %	***	B	Pharma/Gesundheit

# Die Aktien nach dem Kurs-Buchwert-Verhältnis

In der folgenden Übersicht finden Sie die Aktien, deren Börsenwert unterhalb ihres Buchwertes liegt. Grundsätzlich gilt die Anlageregel: Je niedriger der Kurs in % vom Buchwert ist, desto attraktiver ist die Aktie, wenn auch die anderen Kriterien – Timing-Einstufung, Sicherheit – gut sind.

Ein niedriges Kurs-Buchwert-Verhältnis ist aber nicht in jedem Fall attraktiv, vielmehr muss grundsätzlich der Einzelfall geprüft werden, z.B. ob dieses auch im historischen Vergleich der Aktie niedrig ist. Bitte beachten Sie dabei, dass Aktien normalerweise nicht unbegründet unterhalb ihres Buchwertes notieren. Unternehmen, die Verluste ausgewiesen haben oder erwarten, oder deren Sicherheit nicht mit B oder besser eingestuft wird, sollten nur in begründeten Turnaround-Situationen gekauft werden. Wir machen Sie in dieser Auswahl auf die derzeit interessantesten Anlagechancen aufmerksam.

Studie	Aktie	Land	Kurs aktuell	Buchwert pro Aktie	Kurs in % Buchwert	Timing	Sicherheit	KGV 2026	Dividenden-Rendite 2026	Branche
8132	ABO Energy	DE	5,92	Eur 28,52	20,8 %	**	B	9,1	13,5 %	Energie/Versorger
1109	Nissan	JP	2,30	Eur 1.594,59	21,7 %	**	B	6,4	1,4 %	Auto
4502	Agfa-Gevaert	BE	0,47	Eur 2,15	21,7 %	*	C	n.a.	n.a.	Elektronik
1107	Stellantis N.V.	NL	6,82	Eur 28,00	24,4 %	***	B	2,2	13,2 %	Auto
1207	Grammer	DE	7,05	Eur 26,62	26,5 %	**	B	3,6	n.a.	Autozulieferer
1101	Renault	FR	32,35	Eur 115,08	28,1 %	***	B	4,5	6,2 %	Auto
8211	Polytec	AT	3,79	Eur 12,73	29,8 %	**	B	10,4	2,6 %	Autozulieferer
1105	Volkswagen	DE	101,55	Eur 335,15	30,3 %	**	B	5,7	5,9 %	Auto
8119	Gerresheimer	DE	15,70	Eur 46,90	33,5 %	**	B	3,3	8,0 %	Pharma/Gesundheit
8215	UBM Development AG	AT	19,55	Eur 55,54	35,2 %	***	B	29,2	10,2 %	Immobilien
1512	Porsche Automobil Holding	DE	36,29	Eur 101,22	35,9 %	**	B	4,4	4,1 %	Konglomerate
5104	Nippon Steel Corporation	JP	3,37	Eur 1.321,12	38,3 %	***	B	5,9	6,5 %	Metall/Stahl
4314	Koenig & Bauer AG	DE	8,76	Eur 22,40	39,1 %	**	B	6,6	n.a.	Anlagen-/Maschinenbau
2422	TAKKT AG	DE	3,21	Eur 8,16	39,4 %	**	B	10,0	20,2 %	Handel
3410	Schloss Wachenheim	DE	14,00	Eur 34,97	40,0 %	****	A	7,2	5,0 %	Getränke
1211	EiringKlinger	DE	4,46	Eur 11,08	40,2 %	**	B	21,7	3,4 %	Autozulieferer
3620	LANXESS	DE	19,36	Eur 48,11	40,2 %	**	B	16,7	0,5 %	Chemie
4523	Zumtobel AG	AT	4,22	Eur 10,20	41,4 %	**	B	8,7	5,9 %	Elektronik
1324	ICBC	CN	0,70	Eur 12,91	42,1 %	***	B	5,4	5,9 %	Banken
1108	Honda	JP	8,53	Eur 3.024,40	42,3 %	***	B	10,8	5,5 %	Auto
7302	GRENKE	DE	14,54	Eur 32,15	45,2 %	***	B	8,0	3,1 %	IT-Dienstleister
8208	CPI Europe AG	AT	16,21	Eur 35,70	45,4 %	***	B	9,6	n.a.	Immobilien
1212	Goodyear Tire	US	8,45	\$ 18,22	46,4 %	**	B	8,4	n.a.	Autozulieferer
5301	Vivendi	FR	2,21	Eur 4,66	47,4 %	**	A	24,5	11,3 %	Medien
4403	Harley-Davidson	US	18,39	\$ 38,24	48,1 %	***	B	6,7	3,9 %	Spezialfahrzeugbau
7602	edding Group	DE	33,60	Eur 64,49	52,1 %	**	B	n.a.	n.a.	Papier/Bürobedarf
1505	GESCO AG	DE	14,80	Eur 27,72	53,4 %	***	B	10,3	2,0 %	Konglomerate
5213	Südzucker	DE	9,97	Eur 18,61	53,6 %	*	C	n.a.	n.a.	Nahrung/Genussmittel
1206	Bertrandt	DE	19,76	Eur 36,14	54,7 %	**	B	66,5	1,0 %	Autozulieferer
7101	7C Solarparken AG	DE	1,62	Eur 2,91	55,6 %	**	B	89,7	n.a.	Energie/Versorger
1326	Raiffeisen Bank	AT	42,56	Eur 76,00	56,0 %	***	B	8,2	2,7 %	Banken
4312	Rieter Holding	CH	3,39	SFr 5,99	56,6 %	**	B	46,1	n.a.	Anlagen-/Maschinenbau
1102	Mercedes-Benz Group	DE	59,00	Eur 101,06	58,4 %	***	B	6,9	6,8 %	Auto
3601	K+S	DE	14,85	Eur 25,11	59,1 %	***	B	19,1	2,0 %	Chemie
1103	BMW	DE	88,86	Eur 150,00	59,2 %	****	B	5,9	7,9 %	Auto
8333	Vetropack	CH	23,20	SFr 38,38	60,4 %	**	A	19,1	3,2 %	Industrieprodukte
2414	Hornbach Holding	DE	85,00	Eur 140,31	60,6 %	***	B	8,6	2,9 %	Handel
6112	Vodafone	GB	1,30	Eur 2,10	61,9 %	***	A	14,2	3,8 %	Telekommunikation
8327	TX Group	CH	158,60	SFr 254,72	62,3 %	**	B	25,9	3,0 %	Medien
5313	IAC Inc.	US	37,94	\$ 60,33	62,9 %	**	B	59,1	n.a.	Medien
5108	thyssenkrupp	DE	10,50	Eur 16,51	63,6 %	***	B	14,8	1,4 %	Metall/Stahl
8201	AGRANA	AT	11,75	Eur 18,40	63,8 %	***	B	29,4	4,3 %	Nahrung/Genussmittel
8209	Kapsch TrafficCom AG	AT	5,78	Eur 8,85	65,3 %	**	B	5,0	n.a.	IT-Dienstleister
5111	Klöckner & Co SE	DE	11,00	Eur 16,80	65,5 %	**	B	20,7	4,1 %	Metall/Stahl
8214	Semperit	AT	13,12	Eur 19,93	65,8 %	***	B	15,9	1,9 %	Industrieprodukte
8203	ams OSRAM	AT	8,68	SFr 13,92	66,1 %	**	B	n.a.	n.a.	Halbleiter-/Chiphersteller
2119	DSM-Firmenich	NL	60,28	Eur 89,39	67,4 %	***	B	6,4	4,1 %	Drogerie/Kosmetik
4116	LEG Immobilien	DE	70,25	Eur 103,64	67,8 %	***	B	10,3	4,3 %	Immobilien
5107	Salzgitter	DE	54,20	Eur 79,87	67,9 %	***	B	21,7	0,4 %	Metall/Stahl
4112	PATRIZIA	DE	8,34	Eur 12,18	68,5 %	***	B	52,8	4,2 %	Immobilien
6402	OMV	AT	55,00	Eur 79,94	68,8 %	***	B	19,5	8,7 %	Öl- und Gas-Konzerne
5202	Kraft Heinz Company	US	24,57	\$ 35,64	68,9 %	**	A	12,5	6,5 %	Nahrung/Genussmittel
4310	Heidelberger Druckmaschinen	DE	1,41	Eur 2,04	69,0 %	***	C	10,4	n.a.	Anlagen-/Maschinenbau
8210	Lenzing	AT	24,75	Eur 35,84	69,1 %	**	B	21,2	n.a.	Chemie
5312	ProSiebenSat.1 Media SE	DE	4,64	Eur 6,61	70,2 %	**	B	30,1	n.a.	Medien

# Aktien mit hoher Eigenkapitalrendite

Die folgende Übersicht zeigt Ihnen die Unternehmen, die gemessen an der Höhe der Eigenkapitalrendite die Erfolgreichsten sind. Die Eigenkapitalrendite errechnet sich aus dem geschätzten Gewinn 2026 in Prozent des Eigenkapitals. Bei dieser Übersicht ist zu beachten, dass branchenspezifische Unterschiede in der Höhe der erzielbaren Eigenkapitalrenditen auftreten können.

Studie	Aktie	Land	Kurs aktuell	Kapitalrendite	Timing	Sicherheit	Betafaktor	Korrelation	KGV 2026	Div.-Rendite 2026	Branche
3504	Lockheed Martin	US	641,63 \$	94,1 %	***	B	0,53	0,93	22,7	2,1 %	Flugzeugbau
5401	Amgen	US	379,33 \$	92,4 %	***	B	0,82	0,96	24,1	2,5 %	Biotechnologie
3113	NetApp	US	99,14 \$	90,0 %	***	B	1,34	0,91	15,1	2,1 %	EDV Hardware
2424	PANDORA	DK	516,20 dkr	83,1 %	***	B	0,28	0,73	7,5	4,5 %	Handel
1501	3M	US	166,17 \$	76,4 %	***	B	0,89	0,59	20,7	1,7 %	Konglomerate
7504	Automatic Data Processing	US	218,36 \$	72,8 %	***	A	0,54	0,97	18,5	2,7 %	Dienstleistungen
1415	NVIDIA	US	184,89 \$	65,3 %	****	B	0,01	0,78	28,1	n.a.	Halbleiter-/Chiphersteller
4301	Georg Fischer	CH	50,65 SFr	64,7 %	***	B	0,34	0,89	18,9	2,0 %	Anlagen-/Maschinenbau
3215	Adobe Systems	US	259,04 \$	61,9 %	***	A	0,68	0,87	14,4	n.a.	EDV Software
3311	Hasbro	US	100,36 \$	61,0 %	***	B	0,51	0,54	43,9	2,8 %	Freizeit/Haushalt
7307	ATOSS	DE	88,30 Eur	58,4 %	****	B	0,06	0,86	27,0	2,0 %	IT-Dienstleister
1424	Lam Research	US	239,07 \$	58,3 %	****	B	0,14	0,92	43,8	0,4 %	Halbleiter-/Chiphersteller
7407	HOCHTIEF	DE	404,20 Eur	57,3 %	****	B	0,53	0,72	35,4	1,3 %	Bau & Zulieferer
5520	The TJX Companies	US	158,69 \$	54,5 %	****	B	0,20	0,98	29,9	1,1 %	Bekleidung/Schuhe
7515	SGS	CH	96,04 SFr	53,6 %	***	A	0,47	0,68	22,7	3,3 %	Dienstleistungen
3210	Sage Group	GB	9,58 Eur	53,2 %	****	A	0,24	0,68	19,0	2,7 %	EDV Software
5504	Crocs	US	92,70 \$	52,4 %	***	B	0,33	0,84	7,1	n.a.	Bekleidung/Schuhe
3624	Sherwin-Williams	US	360,50 \$	50,2 %	***	A	0,13	0,98	29,5	0,9 %	Chemie
4117	Simon Property Group	US	202,60 \$	50,0 %	**	B	0,77	0,33	28,7	4,2 %	Immobilien
7513	Moody's	US	479,47 \$	47,5 %	****	A	0,55	0,99	30,0	0,8 %	Dienstleistungen
8128	TeamViewer	DE	4,68 Eur	46,4 %	***	C	0,02	0,06	5,6	n.a.	EDV Software
3408	PepsiCo	US	167,58 \$	46,2 %	**	B	1,57	0,89	23,5	3,4 %	Getränke
4401	Caterpillar	US	752,93 \$	45,9 %	****	B	0,59	0,91	34,3	0,8 %	Spezialfahrzeugbau
4207	ASICS	JP	25,44 Eur	45,6 %	****	B	0,19	0,90	28,4	0,6 %	Sportartikel
2215	Novo Nordisk	DK	238,60 dkr	45,5 %	***	A	0,01	0,65	10,6	5,1 %	Pharma/Gesundheit
5517	Cintas	US	198,28 \$	43,7 %	***	A	0,20	0,97	37,1	0,9 %	Bekleidung/Schuhe
6602	Kühne & Nagel	CH	175,50 SFr	43,6 %	***	B	0,28	0,81	13,4	6,3 %	Transport/Logistik
7416	Geberit	CH	641,00 SFr	43,0 %	***	A	0,17	0,89	32,2	2,1 %	Bau & Zulieferer
2210	Eli Lilly and Company	US	1.022,02 \$	42,9 %	****	B	0,19	0,87	38,0	0,5 %	Pharma/Gesundheit
5320	Netflix	US	84,59 \$	42,8 %	****	B	0,05	0,95	26,4	n.a.	Medien
7313	CDW Corp.	US	123,39 \$	42,6 %	***	B	0,21	0,85	13,0	2,0 %	IT-Dienstleister
6610	Union Pacific	US	265,45 \$	42,0 %	***	B	0,68	0,94	20,9	2,1 %	Transport/Logistik
4526	Amphenol	US	148,47 \$	41,9 %	****	B	0,13	0,93	32,8	0,5 %	Elektronik
2205	Roche Holding	CH	363,60 SFr	41,3 %	****	B	0,73	0,85	18,3	3,0 %	Pharma/Gesundheit
8307	Burkhalter	CH	159,00 SFr	40,8 %	***	A	0,25	0,55	26,4	3,2 %	Elektronik
6601	United Parcel Service	US	116,63 \$	39,2 %	***	B	1,51	0,69	16,4	5,6 %	Transport/Logistik
3507	GE Aerospace	US	340,84 \$	38,6 %	****	B	0,83	0,24	42,1	0,4 %	Flugzeugbau
2218	GSK	GB	24,81 Eur	38,2 %	***	B	0,75	0,43	13,3	3,8 %	Pharma/Gesundheit
3115	Arista Networks	US	130,25 \$	38,2 %	****	B	0,14	0,92	39,1	n.a.	EDV Hardware
3403	Coca-Cola	US	80,50 \$	37,6 %	***	A	1,41	0,95	24,8	2,5 %	Getränke
4333	Kone	FI	63,34 Eur	37,1 %	***	A	0,22	0,82	31,5	2,8 %	Anlagen-/Maschinenbau
8120	WashTec	DE	49,50 Eur	36,7 %	***	B	0,46	0,78	18,4	4,6 %	Spezialfahrzeugbau
4208	DICK'S Sporting Goods	US	211,54 \$	36,5 %	***	B	0,73	0,90	13,8	2,3 %	Sportartikel
5405	Gilead Sciences	US	143,77 \$	36,2 %	***	B	1,24	0,65	20,3	2,2 %	Biotechnologie
5515	VF Corporation	US	19,68 \$	36,0 %	*	A	0,05	0,07	17,0	1,8 %	Bekleidung/Schuhe
4210	lululemon athletica	US	186,10 \$	36,0 %	***	A	0,30	0,82	11,3	n.a.	Sportartikel
8302	APG SGA	CH	211,00 SFr	35,9 %	***	B	0,14	0,11	19,2	6,2 %	Medien
1402	Applied Materials	US	375,72 \$	35,8 %	****	B	0,33	0,96	40,9	0,3 %	Halbleiter-/Chiphersteller
2116	Reckitt Benckiser	GB	73,06 Eur	35,6 %	***	A	n.a.	n.a.	19,0	3,3 %	Drogerie/Kosmetik
6605	Expeditors	US	144,72 \$	35,6 %	****	A	4,42	0,96	20,6	1,1 %	Transport/Logistik
4510	Honeywell International	US	240,88 \$	35,4 %	***	B	0,56	0,96	27,1	1,8 %	Elektronik
1427	ASML Holding	NL	1.241,20 Eur	35,4 %	***	A	0,03	0,90	52,1	0,6 %	Halbleiter-/Chiphersteller
3209	Oracle	US	150,31 \$	35,2 %	***	B	0,22	0,89	28,6	1,3 %	EDV Software
5516	Inditex	ES	57,56 Eur	35,0 %	****	B	0,38	0,79	25,6	3,1 %	Bekleidung/Schuhe
2206	Novartis	CH	128,10 SFr	34,1 %	***	A	0,82	0,92	17,8	2,7 %	Pharma/Gesundheit
7506	eBay	US	87,90 \$	34,1 %	****	A	0,94	0,95	17,4	1,3 %	Dienstleistungen
1426	Qualcomm	US	145,59 \$	33,7 %	****	A	1,21	0,93	22,9	2,4 %	Halbleiter-/Chiphersteller
8303	Belimo	CH	778,00 SFr	33,4 %	***	B	0,13	0,94	48,3	1,5 %	Anlagen-/Maschinenbau
2504	AngloGold Ashanti Plc	ZA	126,07 \$	33,3 %	****	B	0,13	0,03	18,4	2,2 %	Rohstoffe/Minen
3301	TUI	DE	8,12 Eur	33,3 %	***	B	n.a.	n.a.	8,4	1,2 %	Freizeit/Haushalt
4325	Rheinmetall	DE	1.677,00 Eur	33,3 %	****	B	0,11	0,77	39,4	0,6 %	Anlagen-/Maschinenbau
1418	Texas Instruments	US	212,63 \$	33,0 %	***	A	0,45	0,97	32,0	2,6 %	Halbleiter-/Chiphersteller
6201	International Airlines Group	GB	5,25 Eur	32,7 %	****	B	0,02	0,14	7,0	2,1 %	Fluggesellschaften

# Aktien mit niedriger Eigenkapitalrendite

Die folgende Übersicht zeigt Ihnen die Unternehmen, die gemessen an der Höhe der Eigenkapitalrendite die am wenigsten Erfolgreichen sind. Die Eigenkapitalrendite errechnet sich aus dem geschätzten Gewinn 2026 in Prozent des Eigenkapitals. Bei dieser Übersicht ist zu beachten, dass branchenspezifische Unterschiede in der Höhe der erzielbaren Eigenkapitalrenditen auftreten können.

Studie	Aktie	Land	Kurs aktuell	Kapitalrendite	Timing	Sicherheit	Betafaktor	Korrelation	KGW 2026	Div.-Rendite 2026	Branche
5213	Südzucker	DE	9,97 Eur	0,2 %	*	C	n.a.	n.a.	n.a.	n.a.	Nahrung/Genussmittel
7519	Delivery Hero	DE	20,55 Eur	0,5 %	*	B	0,06	0,55	n.a.	n.a.	Dienstleistungen
7101	7C Solarparken AG	DE	1,62 Eur	0,6 %	**	B	n.a.	n.a.	89,7	n.a.	Energie/Versorger
1206	Bertrandt	DE	19,76 Eur	0,8 %	**	B	n.a.	n.a.	66,5	1,0 %	Autozulieferer
8309	Bystronic	CH	265,50 SFr	0,8 %	*	B	0,29	0,46	n.a.	1,5 %	Industrieprodukte
3615	Wacker Chemie AG	DE	83,50 Eur	0,9 %	**	B	0,25	0,08	n.a.	0,5 %	Chemie
5313	IAC Inc.	US	37,94 \$	1,1 %	**	B	n.a.	n.a.	59,1	n.a.	Medien
7103	PNE AG	DE	8,61 Eur	1,1 %	***	C	0,23	0,70	n.a.	0,9 %	Energie/Versorger
1403	AT&S	AT	51,80 Eur	1,1 %	**	B	0,17	0,52	n.a.	n.a.	Halbleiter-/Chiphersteller
8215	UBM Development AG	AT	19,55 Eur	1,2 %	***	B	n.a.	n.a.	29,2	10,2 %	Immobilien
4312	Rieter Holding	CH	3,39 SFr	1,2 %	**	B	n.a.	n.a.	46,1	n.a.	Anlagen-/Maschinenbau
8124	HelloFresh	DE	4,91 Eur	1,3 %	**	C	0,04	0,68	82,0	n.a.	Handel
4112	PATRIZIA	DE	8,34 Eur	1,3 %	***	B	0,96	0,63	52,8	4,2 %	Immobilien
1211	ErlingKlinger	DE	4,46 Eur	1,9 %	**	B	n.a.	n.a.	21,7	3,4 %	Autozulieferer
5301	Vivendi	FR	2,21 Eur	1,9 %	**	A	2,95	0,64	24,5	11,3 %	Medien
2511	Glencore	CH	6,04 Eur	1,9 %	*	C	0,25	0,30	n.a.	1,5 %	Rohstoffe/Minen
8109	LPKF Laser & Electronics	DE	7,40 Eur	2,0 %	**	C	0,20	0,46	84,3	n.a.	Anlagen-/Maschinenbau
7111	SMA Solar	DE	32,80 Eur	2,1 %	*	C	n.a.	n.a.	n.a.	n.a.	Energie/Versorger
8201	AGRANA	AT	11,75 Eur	2,2 %	***	B	n.a.	n.a.	29,4	4,3 %	Nahrung/Genussmittel
8310	Cosmo Pharmaceuticals	CH	116,80 SFr	2,2 %	***	C	0,06	0,25	n.a.	0,8 %	Pharma/Gesundheit
8132	ABO Energy	DE	5,92 Eur	2,3 %	**	B	n.a.	n.a.	9,1	13,5 %	Energie/Versorger
5312	ProSiebenSat.1 Media SE	DE	4,64 Eur	2,3 %	**	B	n.a.	n.a.	30,1	n.a.	Medien
8327	TX Group	CH	158,60 SFr	2,4 %	**	B	0,79	0,34	25,9	3,0 %	Medien
3620	LANXESS	DE	19,36 Eur	2,4 %	**	B	0,55	0,27	16,7	0,5 %	Chemie
1406	Intel	US	45,46 \$	2,5 %	**	A	0,87	0,45	75,1	n.a.	Halbleiter-/Chiphersteller
8321	Metall Zug	CH	802,00 SFr	2,6 %	**	A	n.a.	n.a.	27,1	3,7 %	Konglomerate
2503	Anglo American	GB	42,60 Eur	2,6 %	***	B	0,07	0,11	53,8	0,3 %	Rohstoffe/Minen
2109	I F F	US	80,94 \$	2,7 %	*	C	0,46	0,41	54,5	2,0 %	Drogerie/Kosmetik
8211	Polytec	AT	3,79 Eur	2,9 %	**	B	n.a.	n.a.	10,4	2,6 %	Autozulieferer
3220	Synopsys	US	426,00 \$	2,9 %	***	B	0,47	0,96	77,0	n.a.	EDV Software
4115	Realty Income Corp.	US	66,60 \$	3,0 %	**	A	1,22	0,72	50,6	4,8 %	Immobilien
3601	K+S	DE	14,85 Eur	3,1 %	***	B	n.a.	n.a.	19,1	2,0 %	Chemie
5107	Salzgitter	DE	54,20 Eur	3,1 %	***	B	n.a.	n.a.	21,7	0,4 %	Metall/Stahl
8319	Komax	CH	69,70 SFr	3,1 %	*	B	0,45	0,44	23,8	5,7 %	Anlagen-/Maschinenbau
2305	Swatch Group	CH	201,20 SFr	3,2 %	***	A	n.a.	n.a.	27,2	1,7 %	Luxusgüter
8333	Vetropack	CH	23,20 SFr	3,2 %	**	A	0,43	0,29	19,1	3,2 %	Industrieprodukte
5111	Klöckner & Co SE	DE	11,00 Eur	3,2 %	**	B	n.a.	n.a.	20,7	4,1 %	Metall/Stahl
6108	Telefónica	ES	3,69 Eur	3,2 %	**	B	0,13	0,21	24,8	8,1 %	Telekommunikation
3214	CENIT	DE	6,24 Eur	3,2 %	*	C	0,81	0,33	43,5	n.a.	EDV Software
8210	Lenzing	AT	24,75 Eur	3,3 %	**	B	n.a.	n.a.	21,2	n.a.	Chemie
1109	Nissan	JP	2,30 Eur	3,4 %	**	B	n.a.	n.a.	6,4	1,4 %	Auto
4209	Under Armour	US	7,62 \$	3,5 %	**	B	n.a.	n.a.	43,1	n.a.	Sportartikel
7606	Stora Enso	FI	11,37 Eur	3,5 %	***	B	1,14	0,80	21,4	2,2 %	Papier/Bürobedarf
6402	OMV	AT	55,00 Eur	3,5 %	***	B	0,68	0,82	19,5	8,7 %	Öl- und Gas-Konzerne
8331	u-blox	CH	135,00 SFr	3,6 %	**	B	0,15	0,26	64,1	1,5 %	Halbleiter-/Chiphersteller
8110	NORMA Group SE	DE	15,94 Eur	3,7 %	**	B	n.a.	n.a.	19,5	2,8 %	Anlagen-/Maschinenbau
7603	Int'l Paper	US	43,13 \$	3,9 %	**	B	1,87	0,55	32,6	4,3 %	Papier/Bürobedarf
1108	Honda	JP	8,53 Eur	3,9 %	***	B	1,15	0,11	10,8	5,5 %	Auto
2422	TAKKT AG	DE	3,21 Eur	3,9 %	**	B	0,39	0,16	10,0	20,2 %	Handel
7607	Svenska Cellulosa	SE	122,95 SKR	4,1 %	***	A	0,23	0,91	19,6	2,5 %	Papier/Bürobedarf
8214	Semperit	AT	13,12 Eur	4,1 %	***	B	n.a.	n.a.	15,9	1,9 %	Industrieprodukte
5110	voestalpine AG	AT	48,68 Eur	4,2 %	***	B	0,22	0,23	21,7	1,3 %	Metall/Stahl
4109	HAMBORNER REIT AG	DE	4,83 Eur	4,2 %	**	B	0,17	0,04	26,2	7,5 %	Immobilien
4304	Oerlikon	CH	4,23 SFr	4,2 %	***	B	n.a.	n.a.	34,5	1,2 %	Anlagen-/Maschinenbau
6121	1&1 AG	DE	22,35 Eur	4,3 %	***	B	0,17	0,40	n.a.	0,2 %	Telekommunikation
5108	thyssenkrupp	DE	10,50 Eur	4,3 %	***	B	n.a.	n.a.	14,8	1,4 %	Metall/Stahl
6112	Vodafone	GB	1,30 Eur	4,3 %	***	A	n.a.	n.a.	14,2	3,8 %	Telekommunikation
5309	Paramount Skydance Corp.	US	11,18 \$	4,4 %	**	B	n.a.	n.a.	23,4	1,8 %	Medien
6608	Hamburger Hafen und Logistik	DE	23,00 Eur	4,4 %	***	B	n.a.	n.a.	39,8	0,5 %	Transport/Logistik
7415	Sto	DE	124,80 Eur	4,5 %	**	A	0,34	0,69	23,6	2,4 %	Bau & Zulieferer
6404	BP	GB	5,43 Eur	4,5 %	***	B	n.a.	n.a.	23,4	5,5 %	Öl- und Gas-Konzerne
3308	Villeroy & Boch	DE	18,45 Eur	4,6 %	**	B	1,92	0,85	25,6	4,9 %	Freizeit/Haushalt
5102	Alcoa	US	63,47 \$	4,6 %	***	B	n.a.	n.a.	52,9	0,2 %	Metall/Stahl

# Aktien mit hohem Eigenkapital (niedrige Verschuldung)

Unternehmen können durch Erhöhung des Fremdkapitals ihre Kapitalerträge beschönigen, deshalb suchen Value-Investoren Unternehmen, die auch ohne Zuhilfenahme von Fremdkapital hohe Eigenkapitalrenditen erzielen. Zudem sind in Zeiten steigender Zinsen Unternehmen mit hohen Schulden besonders gefährdet. In dieser Spezialübersicht zeigen wir Ihnen Unternehmen mit hohem Eigenkapitalanteil (niedrige Verschuldung).

Studie	Aktie	Land	Kurs aktuell	ISIN	EK in % Bilanzsumme	Kapitalrendite	Timing	Sicherheit	Branche
5411	BB Biotech	CH	46,35 SFr	CH0038389992	87,1 %	23,7 %	***	B	Biotechnologie
2305	Swatch Group	CH	201,20 SFr	CH0012255151	86,2 %	1,1 %	***	A	Luxusgüter
2430	Shopify	US	125,94 \$	CA82509L1076	83,9 %	6,5 %	****	B	Handel
3603	EMS	CH	628,50 SFr	CH0016440353	83,6 %	24,9 %	***	A	Chemie
3413	Monster Beverage Corp	US	86,66 \$	US61174X1090	83,4 %	24,4 %	***	A	Getränke
1512	Porsche Automobil Holding	DE	36,29 Eur	DE000PAH0038	82,5 %	5,5 %	**	B	Konglomerate
4326	Aixtron	DE	25,58 Eur	DE000AOWMJPJ6	81,9 %	12,8 %	***	B	Anlagen-/Maschinenbau
1401	AMD	US	203,68 \$	US0079031078	81,2 %	6,6 %	*****	B	Halbleiter-/Chiphersteller
8316	Interroll	CH	1.922,00 SFr	CH0006372897	80,8 %	11,3 %	****	A	Anlagen-/Maschinenbau
8317	IVF Hartmann	CH	139,00 SFr	CH0187624256	79,5 %	10,3 %	**	A	Pharma/Gesundheit
1428	Arm Holdings	US	129,26 \$	US0420682058	77,9 %	17,3 %	****	A	Halbleiter-/Chiphersteller
6611	Old Dominion Freight Line	US	198,43 \$	US6795801009	77,8 %	24,8 %	***	A	Transport/Logistik
1415	NVIDIA	US	184,89 \$	US67066G1040	77,5 %	76,1 %	****	B	Halbleiter-/Chiphersteller
1416	Samsung Electronics	KR	2.220,00 Eur	US7960502018	77,3 %	8,4 %	***	A	Halbleiter-/Chiphersteller
5412	Regeneron Pharmaceuticals	US	770,79 \$	US75886F1075	77,1 %	14,4 %	****	B	Biotechnologie
3604	FUCHS SE	DE	37,22 Eur	DE000A3E5D64	76,7 %	14,7 %	****	A	Chemie
8310	Cosmo Pharmaceuticals	CH	116,80 SFr	NL0011832936	75,8 %	n.a.	***	C	Pharma/Gesundheit
8329	Titlis-Bahnen	CH	54,20 SFr	CH0527044959	75,7 %	4,8 %	***	A	Freizeit/Haushalt
8327	TX Group	CH	158,60 SFr	CH0011178255	75,7 %	2,3 %	**	B	Medien
2311	Hermès International SCA	FR	2.071,00 Eur	FR0000052292	75,4 %	26,7 %	***	A	Luxusgüter
5413	BioNTech SE	DE	92,40 Eur	US09075V1026	75,2 %	n.a.	**	B	Biotechnologie
8303	Belimo	CH	778,00 SFr	CH1101098163	74,9 %	30,9 %	***	B	Anlagen-/Maschinenbau
3313	Rational	DE	736,00 Eur	DE0007010803	74,4 %	30,4 %	***	A	Freizeit/Haushalt
5415	Incyte Corporation	US	100,09 \$	US45337C1027	74,3 %	24,9 %	***	B	Biotechnologie
6121	1&1 AG	DE	22,35 Eur	DE0005545503	73,7 %	4,2 %	***	B	Telekommunikation
1504	Deutsche Beteiligungs AG	DE	24,90 Eur	DE000A1TNUT7	71,7 %	4,0 %	**	B	Konglomerate
8331	u-blox	CH	135,00 SFr	CH0033361673	71,4 %	0,2 %	**	B	Halbleiter-/Chiphersteller
8109	LPKF Laser & Electronics	DE	7,40 Eur	DE0006450000	71,0 %	2,0 %	**	C	Anlagen-/Maschinenbau
8309	Bystronic	CH	265,50 SFr	CH0244017502	70,1 %	n.a.	*	B	Industrieprodukte
7601	BIC	FR	53,20 Eur	FR0000120966	70,0 %	10,2 %	***	B	Papier/Bürobedarf
1425	Taiwan Semiconductor Manufact.	TW	376,81 \$	US8740391003	69,8 %	30,4 %	****	B	Halbleiter-/Chiphersteller
5308	Alphabet (Google)	US	307,38 \$	US02079K3059	69,8 %	31,8 %	*****	A	Medien
7607	Svenska Cellulosa	SE	122,95 SKR	SE0000112724	69,7 %	3,9 %	***	A	Papier/Bürobedarf
8135	Scout24 SE	DE	69,00 Eur	DE000A12DM80	69,0 %	13,5 %	****	B	Finanzdienstleister
4302	Bucher Industries	CH	379,00 SFr	CH0002432174	69,0 %	10,8 %	***	B	Anlagen-/Maschinenbau
8328	Tecan	CH	134,60 SFr	CH0012100191	68,6 %	8,5 %	**	A	Medizintechnik
8321	Metall Zug	CH	802,00 SFr	CH0039821084	68,4 %	n.a.	**	A	Konglomerate
1421	Analog Devices	US	354,35 \$	US0326541051	68,4 %	7,2 %	***	B	Halbleiter-/Chiphersteller
2119	DSM-Firmenich	NL	60,28 Eur	CH1216478797	66,9 %	9,8 %	***	B	Drogerie/Kosmetik
5313	IAC Inc.	US	37,94 \$	US44891N2080	66,8 %	n.a.	**	B	Medien
3115	Arista Networks	US	130,25 \$	US0404132054	66,7 %	36,0 %	*****	B	EDV Hardware
5310	Thomson Reuters	US	99,93 \$	CA8849038085	66,4 %	12,6 %	***	A	Medien
4319	HERMLE	DE	157,00 Eur	DE0006052830	66,0 %	12,6 %	**	A	Anlagen-/Maschinenbau
2108	Henkel	DE	82,72 Eur	DE0006048432	66,0 %	9,5 %	***	A	Drogerie/Kosmetik
1411	Micron Technology	US	415,56 \$	US5951121038	65,4 %	15,8 %	****	B	Halbleiter-/Chiphersteller
6104	China Mobile	HK	8,56 Eur	HK0941009539	65,1 %	10,2 %	—	A	Telekommunikation
1503	Danaher	US	209,36 \$	US2358511028	65,0 %	6,5 %	**	A	Konglomerate
3109	Logitech	CH	71,10 SFr	CH0025751329	65,0 %	26,9 %	****	A	EDV Hardware
7405	Forbo Holding	CH	898,00 SFr	CH0003541510	65,0 %	11,2 %	**	B	Bau & Zulieferer
4112	PATRIZIA	DE	8,34 Eur	DE000PAT1AG3	64,7 %	1,0 %	***	B	Immobilien
1208	Bridgestone	JP	20,09 Eur	JP3830800003	64,4 %	7,1 %	***	B	Autozulieferer
3611	DuPont de Nemours	US	50,35 \$	US26614N1028	64,3 %	4,5 %	***	B	Chemie
8131	DWS Group	DE	60,20 Eur	DE000DWS1007	64,3 %	11,8 %	****	B	Finanzdienstleister
7517	Flughafen Wien AG	AT	55,00 Eur	AT00000VIE62	64,0 %	13,1 %	***	B	Dienstleistungen
6408	Chevron Corp.	US	184,16 \$	US1667641005	63,8 %	7,0 %	***	A	Öl- und Gas-Konzerne
3211	SAP	DE	172,22 Eur	DE0007164600	63,8 %	17,3 %	****	A	EDV Software
1417	STMicroelectronics	FR	29,12 Eur	NL0000226223	63,2 %	6,7 %	***	B	Halbleiter-/Chiphersteller
5119	Nucor	US	175,61 \$	US6703461052	63,0 %	7,9 %	***	B	Metall/Stahl
2409	Bijou Brigitte	DE	46,10 Eur	DE0005229504	62,8 %	9,3 %	**	B	Handel
2421	EssilorLuxottica	IT	241,40 Eur	FR0000121667	62,8 %	6,6 %	****	B	Handel
3219	Salesforce.com	US	199,47 \$	US79466L3024	62,5 %	11,5 %	****	A	EDV Software
8333	Vetropack	CH	23,20 SFr	CH0530235594	62,5 %	3,1 %	**	A	Industrieprodukte
7415	Sto	DE	124,80 Eur	DE0007274136	62,1 %	4,2 %	**	A	Bau & Zulieferer

# Aktien mit hoher Verschuldung

In dieser Spezialübersicht zeigen wir Ihnen Unternehmen mit einem hohen Verschuldungsgrad. Gute Geschäfts- oder Anlageentscheidungen bringen zufriedenstellende wirtschaftliche Erträge ohne Zuhilfenahme von Kreditfinanzierung. Unternehmen können durch Erhöhung des Fremdkapitals ihre Kapitalerträge beschönigen, deshalb suchen wir Unternehmen mit hoher Eigenkapitalrendite bei gleichzeitig niedrigem Verschuldungsgrad.

Studie	Aktie	Land	Kurs aktuell	ISIN	Verschuldungsgrad	Kapitalrendite	Timing	Sicherheit	Branche
2415	BayWa	DE	2,96 Eur	DE0005194062	306,43	n.a.	*	C	Handel
6311	Aviva	GB	7,80 Eur	GB00BPQY8M80	44,32	15,3 %	****	B	Versicherungen
2227	AbbVie	US	224,69 \$	US00287Y1091	39,18	n.a.	***	B	Pharma/Gesundheit
4301	Georg Fischer	CH	50,65 SFr	CH1169151003	38,30	95,0 %	***	B	Anlagen-/Maschinenbau
6312	Aegon	NL	6,55 Eur	BMG0112X1056	34,64	12,6 %	****	B	Versicherungen
2104	Colgate-Palmolive	US	97,55 \$	US1941621039	28,50	n.a.	***	A	Drogerie/Kosmetik
7407	HOCHTIEF	DE	404,20 Eur	DE0006070006	22,00	67,5 %	****	B	Bau & Zulieferer
1313	Lloyds Banking Group	GB	1,22 Eur	GB0008706128	21,94	9,3 %	***	B	Banken
1318	Société Générale	FR	74,96 Eur	FR0000130809	21,40	8,3 %	****	B	Banken
1301	Barclays	GB	5,43 Eur	GB0031348658	20,14	8,4 %	****	B	Banken
1309	BNP Paribas	FR	96,68 Eur	FR0000131104	20,11	9,3 %	***	A	Banken
1305	Deutsche Bank	DE	31,04 Eur	DE0005140008	19,93	9,1 %	****	B	Banken
6507	Deutsche Börse	DE	225,60 Eur	DE0005810055	18,73	17,6 %	**	A	Finanzdienstleister
2110	Kimberly-Clark	US	110,38 \$	US4943681035	18,70	n.a.	***	A	Drogerie/Kosmetik
2401	CECONOMY AG	DE	4,42 Eur	DE0007257503	18,68	18,0 %	***	B	Handel
1304	Commerzbank	DE	35,95 Eur	DE000CBK1001	17,46	7,2 %	***	C	Banken
1319	UBS	CH	32,31 \$	CH0244767585	17,40	9,4 %	***	B	Banken
8218	BAWAG Group	AT	134,90 Eur	AT0000BAWAG2	16,72	16,8 %	****	B	Banken
6307	Allianz	DE	384,70 Eur	DE0008404005	16,33	18,3 %	****	A	Versicherungen
1312	Banco Santander	ES	11,11 Eur	ES0113900J37	16,12	13,8 %	*****	B	Banken
1316	HSBC Holdings	GB	16,04 Eur	GB0005405286	15,31	10,2 %	****	B	Banken
6304	Generali	IT	36,37 Eur	IT0000062072	15,28	13,0 %	****	B	Versicherungen
6320	Talanx AG	DE	107,70 Eur	DE000TLX1005	14,47	18,3 %	****	A	Versicherungen
8318	Julius Bär	CH	65,78 SFr	CH0102484968	14,39	10,4 %	**	B	Finanzdienstleister
8320	Luzerner Kantonalbank	CH	104,80 SFr	CH0011693600	13,63	6,9 %	***	A	Banken
2408	Home Depot	US	375,09 \$	US4370761029	13,48	n.a.	**	B	Handel
6305	Zurich Insurance Group	CH	578,80 SFr	CH0011075394	13,05	23,8 %	****	B	Versicherungen
6508	Goldman Sachs	US	929,00 \$	US38141G1040	12,74	13,1 %	***	A	Finanzdienstleister
4507	Electrolux	SE	75,52 SKR	SE0016589188	12,17	10,1 %	**	B	Elektronik
6301	AXA	FR	40,90 Eur	FR0000120628	12,09	17,1 %	****	A	Versicherungen
1303	Banco Bilbao Vizcaya	ES	19,96 Eur	ES0113211835	11,87	16,9 %	*****	B	Banken
6303	Ageas	NL	63,50 Eur	BE0974264930	11,70	14,7 %	****	B	Versicherungen
1308	UniCredit	IT	73,79 Eur	IT0005239360	11,56	17,4 %	****	B	Banken
1324	ICBC	CN	0,70 Eur	CNE1000003G1	11,30	8,6 %	***	B	Banken
5303	Wolters Kluwer	NL	66,52 Eur	NL0000395903	11,01	n.a.	***	A	Medien
8315	Graubündner Kantonalbank	CH	2.110,00 SFr	CH0001340204	11,00	7,4 %	**	A	Banken
1310	JPMorgan Chase & Co.	US	306,13 \$	US46625H1005	10,61	17,6 %	***	A	Banken
1326	Raiffeisen Bank	AT	42,56 Eur	AT0000606306	10,55	5,8 %	***	B	Banken
2103	Clorox	US	126,89 \$	US1890541097	10,54	100,0 %	**	B	Drogerie/Kosmetik
6501	Morgan Stanley	US	177,49 \$	US6174464486	10,53	14,0 %	***	B	Finanzdienstleister
1302	Erste Group Bank AG	AT	102,40 Eur	AT0000652011	10,50	10,6 %	****	B	Banken
1311	Citigroup	US	116,19 \$	US1729674242	10,24	6,8 %	***	B	Banken
1323	Bank of America	US	52,30 \$	US0605051046	10,03	9,5 %	*****	A	Banken
1321	Wells Fargo	US	86,30 \$	US9497461015	9,77	10,7 %	***	B	Banken
8128	TeamViewer	DE	4,68 Eur	DE000A2YN900	9,65	69,7 %	***	C	EDV Software
5401	Amgen	US	379,33 \$	US0311621009	9,46	89,1 %	***	B	Biotechnologie
3113	NetApp	US	99,14 \$	US64110D1046	9,41	89,3 %	***	B	EDV Hardware
1501	3M	US	166,17 \$	US88579Y1010	9,38	70,0 %	***	B	Konglomerate
8216	Uniq Insurance Group AG	AT	16,96 Eur	AT0000821103	8,87	12,1 %	***	B	Versicherungen
4117	Simon Property Group	US	202,60 \$	US8288061091	8,55	88,8 %	**	B	Immobilien
6609	Österreichische Post	AT	34,90 Eur	AT0000APOST4	8,04	18,1 %	**	B	Transport/Logistik
1307	American Express	US	335,32 \$	US0258161092	7,97	35,8 %	****	A	Banken
3504	Lockheed Martin	US	641,63 \$	US5398301094	7,78	81,2 %	***	B	Flugzeugbau
6309	Munich Re	DE	548,00 Eur	DE0008430026	7,75	18,2 %	***	A	Versicherungen
7504	Automatic Data Processing	US	218,36 \$	US0530151036	7,62	73,2 %	***	A	Dienstleistungen
7515	SGS	CH	96,04 SFr	CH1256740924	7,47	61,6 %	***	A	Dienstleistungen
3209	Oracle	US	150,31 \$	US68389X1054	7,23	46,3 %	***	B	EDV Software
6317	Vienna Insurance Group	AT	66,20 Eur	AT0000908504	6,86	11,0 %	*****	A	Versicherungen
2307	Tapestry Inc	US	160,49 \$	US8760301072	6,67	21,4 %	***	B	Luxusgüter
6510	MasterCard	US	514,77 \$	US57636Q1040	6,38	n.a.	***	B	Finanzdienstleister
2220	Teva Pharmaceutical	IL	33,77 \$	US8816242098	6,32	3,1 %	**	C	Pharma/Gesundheit
6503	MLP Holding	DE	7,13 Eur	DE0006569908	6,28	12,7 %	****	B	Finanzdienstleister

# Aktien mit geringen Sachinvestitionen

Unternehmen mit hohen Sachinvestitionen müssen einen großen Teil der Gewinne bzw. des Cashflow zum Beispiel in Maschinen investieren, nur um den Geschäftsbetrieb aufrecht zu erhalten. In inflationären Zeiten werden diese Unternehmen stärker belastet. Damit genügend Geld für weiteres Wachstum übrig bleibt, sollte der Anteil der Sachinvestitionen gering sein. Der Kapitalbedarf für Sachinvestitionen ist von Branche zu Branche unterschiedlich. In dieser Spezialübersicht zeigen wir Ihnen Unternehmen mit geringen Sachinvestitionen.

Studie	Aktie	Land	Kurs aktuell	ISIN	Invest. in % Cashflow	Timing	Sicherheit	Branche
7520	ZEAL Network	DE	49,80 Eur	DE000ZEAL241	0,6 %	***	B	Dienstleistungen
3115	Arista Networks	US	130,25 \$	US0404132054	0,9 %	*****	B	EDV Hardware
5323	Roku	US	93,47 \$	US77543R1023	1,0 %	**	B	Medien
2430	Shopify	US	125,94 \$	CA82509L1076	1,2 %	*****	B	Handel
3206	Intuit	US	394,42 \$	US4612021034	1,4 %	***	B	EDV Software
7307	ATOSS	DE	88,30 Eur	DE0005104400	2,0 %	*****	B	IT-Dienstleister
5325	Spotify Technology	LU	495,65 \$	LU1778762911	2,1 %	*****	B	Medien
1429	Broadcom	US	321,70 \$	US11135F1012	2,2 %	*****	A	Halbleiter-/Chiphersteller
3215	Adobe Systems	US	259,04 \$	US00724F1012	2,2 %	***	A	EDV Software
3201	Check Point Software	IL	154,80 \$	IL0010824113	2,3 %	**	A	EDV Software
5209	Altria Group	US	69,47 \$	US02209S1033	2,3 %	***	B	Nahrung/Genussmittel
4112	PATRIZIA	DE	8,34 Eur	DE000PAT1AG3	2,3 %	***	B	Immobilien
8128	TeamViewer	DE	4,68 Eur	DE000A2YN900	2,9 %	***	C	EDV Software
5414	Genmab A/S	DK	1.834,50 dkr	DK0010272202	3,1 %	*****	B	Biotechnologie
3220	Synopsys	US	426,00 \$	US8716071076	3,4 %	***	B	EDV Software
5305	S&P Global	US	437,49 \$	US78409V1044	3,5 %	****	A	Medien
8323	Mobilezone	CH	15,18 SFr	CH0276837694	3,9 %	**	B	Telekommunikation
5613	Tetra Tech	US	35,52 \$	US88162G1031	4,1 %	****	A	Umweltschutz
3318	Booking Holdings	US	4.250,26 \$	US09857L1089	4,1 %	****	A	Freizeit/Haushalt
5415	Incyte Corporation	US	100,09 \$	US45337C1027	4,2 %	***	B	Biotechnologie
3219	Salesforce.com	US	199,47 \$	US79466L3024	4,2 %	****	A	EDV Software
2227	AbbVie	US	224,69 \$	US00287Y1091	4,3 %	***	B	Pharma/Gesundheit
7215	Masimo	US	175,22 \$	US5747951003	4,8 %	***	B	Medizintechnik
2206	Novartis	CH	128,10 SFr	CH0012005267	5,2 %	***	A	Pharma/Gesundheit
8105	GFT Technologies	DE	15,32 Eur	DE0005800601	5,3 %	**	B	IT-Dienstleister
1415	NVIDIA	US	184,89 \$	US67066G1040	5,4 %	****	B	Halbleiter-/Chiphersteller
7302	GRENKE	DE	14,54 Eur	DE000A161N30	5,4 %	***	B	IT-Dienstleister
5405	Gilead Sciences	US	143,77 \$	US3755581036	5,6 %	***	B	Biotechnologie
7504	Automatic Data Processing	US	218,36 \$	US0530151036	5,8 %	***	A	Dienstleistungen
4313	Schindler	CH	294,40 SFr	CH0024638196	5,8 %	****	A	Anlagen-/Maschinenbau
7309	Nemetschek	DE	67,75 Eur	DE0006452907	6,0 %	****	B	IT-Dienstleister
3103	Cisco Systems	US	78,10 \$	US17275R1023	6,4 %	***	A	EDV Hardware
7315	Palo Alto Networks	US	149,40 \$	US6974351057	6,6 %	****	B	IT-Dienstleister
3109	Logitech	CH	71,10 SFr	CH0025751329	6,7 %	****	A	EDV Hardware
5320	Netflix	US	84,59 \$	US64110L1061	6,8 %	*****	B	Medien
3603	EMS	CH	628,50 SFr	CH0016440353	6,8 %	***	A	Chemie
6605	Expeditors	US	144,72 \$	US3021301094	6,9 %	****	A	Transport/Logistik
5402	Biogen Inc.	US	188,02 \$	US09062X1037	7,0 %	***	B	Biotechnologie
5504	Crocs	US	92,70 \$	US2270461096	7,2 %	***	B	Bekleidung/Schuhe
2209	Bristol-Myers Squibb	US	61,10 \$	US1101221083	7,3 %	****	B	Pharma/Gesundheit
1424	Lam Research	US	239,07 \$	US5128073062	7,5 %	*****	B	Halbleiter-/Chiphersteller
3210	Sage Group	GB	9,58 Eur	GB00B8C3BL03	7,8 %	****	A	EDV Software
3221	Cadence Design Systems	US	297,60 \$	US1273871087	8,1 %	***	B	EDV Software
3106	IBM	US	242,01 \$	US4592001014	8,2 %	****	A	EDV Hardware
1426	Qualcomm	US	145,59 \$	US7475251036	8,5 %	****	A	Halbleiter-/Chiphersteller
5212	British American Tobacco	GB	53,00 Eur	GB0002875804	8,7 %	****	B	Nahrung/Genussmittel
7314	The Trade Desk	US	23,95 \$	US88339J1051	8,7 %	***	B	IT-Dienstleister
1410	Microchip Technology	US	74,97 \$	US5950171042	8,7 %	*	B	Halbleiter-/Chiphersteller
2107	Givaudan	CH	3.056,00 SFr	CH0010645932	9,0 %	***	B	Drogerie/Kosmetik
7101	7C Solarparken AG	DE	1,62 Eur	DE000A11QW68	9,0 %	**	B	Energie/Versorger
3207	Mensch und Maschine Software	DE	39,25 Eur	DE0006580806	9,3 %	***	B	EDV Software
3211	SAP	DE	172,22 Eur	DE0007164600	9,7 %	****	A	EDV Software
7313	CDW Corp.	US	123,39 \$	US12514G1085	9,8 %	***	B	IT-Dienstleister
4524	Emerson Electric	US	152,72 \$	US2910111044	9,9 %	****	B	Elektronik
2118	Church & Dwight	US	103,67 \$	US1713401024	10,0 %	**	A	Drogerie/Kosmetik
8331	u-blox	CH	135,00 SFr	CH0033361673	10,0 %	**	B	Halbleiter-/Chiphersteller
7502	Amadeus FiRe	DE	28,80 Eur	DE0005093108	10,1 %	**	B	Dienstleistungen
2307	Tapestry Inc	US	160,49 \$	US8760301072	10,1 %	***	B	Luxusgüter
3413	Monster Beverage Corp	US	86,66 \$	US61174X1090	10,3 %	***	A	Getränke
6120	Ericsson	SE	101,60 SKR	SE0000108656	10,6 %	***	B	Telekommunikation
8328	Tecan	CH	134,60 SFr	CH0012100191	10,6 %	**	A	Medizintechnik

# Die besten Wachstums-Aktien

Die folgende Übersicht gibt die Unternehmen an, die in den letzten 10 Jahren das beste durchschnittliche Umsatzwachstum verzeichnen konnten. Dabei ist zu beachten, dass Umsatzzuwächse nicht unbedingt zu entsprechenden Gewinnsteigerungen führen müssen. Es sollte im Einzelfall zusätzlich geprüft werden, ob das Umsatzwachstum durch das operative Geschäft oder durch Unternehmenskäufe oder Fusionen erzielt wurde.

Als Anlageregulierung gilt, dass die Umsatzzuwächse sich grundsätzlich auch in einer mindestens proportionalen, besser überproportionalen Gewinnsteigerung niederschlagen sollten.

Studie	Aktie	Land	Kurs aktuell	Wachstum Umsatz p.a.	Wachstum Gewinn p.a.	Timing	Sicherheit	KGW 2026	Div.-Rendite 2026	Branche
7519	Delivery Hero	DE	20,55 Eur	53,3 %	n.a.	*	B	n.a.	n.a.	Dienstleistungen
2430	Shopify	US	125,94 \$	49,6 %	n.a.	****	B	n.a.	n.a.	Handel
1415	NVIDIA	US	184,89 \$	45,1 %	67,9 %	****	B	28,1	n.a.	Halbleiter-/Chiphersteller
7314	The Trade Desk	US	23,95 \$	38,2 %	46,8 %	***	B	24,6	n.a.	IT-Dienstleister
2426	Redcare Pharmacy	NL	60,55 Eur	37,3 %	n.a.	***	B	n.a.	n.a.	Handel
1113	Tesla	US	408,58 \$	37,1 %	n.a.	***	B	n.a.	n.a.	Auto
8124	HelloFresh	DE	4,91 Eur	36,8 %	n.a.	**	C	82,0	n.a.	Handel
5414	Genmab A/S	DK	1.834,50 dkr	36,3 %	23,8 %	****	B	15,5	n.a.	Biotechnologie
3116	Super Micro Computer	US	32,28 \$	32,1 %	32,5 %	***	B	14,2	n.a.	EDV Hardware
7316	ServiceNow	US	109,30 \$	29,3 %	n.a.	***	A	49,9	n.a.	IT-Dienstleister
5318	Meta Platforms	US	657,01 \$	27,3 %	32,3 %	*****	B	22,2	0,3 %	Medien
1114	BYD Company	CN	10,28 Eur	27,1 %	30,0 %	****	B	13,8	1,7 %	Auto
3115	Arista Networks	US	130,25 \$	26,7 %	40,4 %	*****	B	39,1	n.a.	EDV Hardware
7315	Palo Alto Networks	US	149,40 \$	25,8 %	n.a.	****	B	39,8	n.a.	IT-Dienstleister
2425	Alibaba Group Holding	CN	148,05 \$	24,6 %	2,9 %	****	B	18,4	0,2 %	Handel
1429	Broadcom	US	321,70 \$	24,4 %	30,3 %	****	A	70,9	0,7 %	Halbleiter-/Chiphersteller
1401	AMD	US	203,68 \$	23,9 %	n.a.	*****	B	43,2	n.a.	Halbleiter-/Chiphersteller
5321	Tencent	CN	55,58 Eur	22,0 %	17,9 %	****	B	16,0	0,8 %	Medien
5415	Incyte Corporation	US	100,09 \$	21,2 %	68,4 %	***	B	25,1	n.a.	Biotechnologie
5320	Netflix	US	84,59 \$	20,9 %	56,7 %	*****	B	26,4	n.a.	Medien
2419	Amazon.com Inc	US	207,92 \$	20,7 %	54,4 %	****	B	44,9	n.a.	Handel
6121	1&1 AG	DE	22,35 Eur	20,7 %	19,1 %	***	B	n.a.	0,2 %	Telekommunikation
8104	Evotec	DE	5,86 Eur	20,6 %	n.a.	*	C	n.a.	n.a.	Pharma/Gesundheit
3219	Salesforce.com	US	199,47 \$	20,1 %	n.a.	****	A	23,7	0,8 %	EDV Software
4115	Realty Income Corp.	US	66,60 \$	19,7 %	16,2 %	**	A	50,6	4,8 %	Immobilien
8132	ABO Energy	DE	5,92 Eur	19,1 %	n.a.	**	B	9,1	13,5 %	Energie/Versorger
8203	ams OSRAM	AT	8,68 SFr	18,9 %	n.a.	**	B	n.a.	n.a.	Halbleiter-/Chiphersteller
5308	Alphabet (Google)	US	307,38 \$	18,3 %	23,6 %	*****	A	30,0	0,2 %	Medien
4210	lululemon athletica	US	186,10 \$	18,3 %	20,7 %	***	A	11,3	n.a.	Sportartikel
1427	ASML Holding	NL	1.241,20 Eur	17,9 %	20,4 %	***	A	52,1	0,6 %	Halbleiter-/Chiphersteller
3215	Adobe Systems	US	259,04 \$	17,4 %	27,5 %	***	A	14,4	n.a.	EDV Software
7317	secunet Security Networks	DE	186,40 Eur	16,7 %	17,3 %	****	B	37,7	1,5 %	IT-Dienstleister
1425	Taiwan Semiconductor Manufact.	TW	376,81 \$	16,6 %	18,2 %	****	B	n.a.	0,2 %	Halbleiter-/Chiphersteller
1510	MBB SE	DE	207,00 Eur	16,3 %	15,9 %	****	B	17,9	0,7 %	Konglomerate
3206	Intuit	US	394,42 \$	16,2 %	26,6 %	***	B	25,1	1,1 %	EDV Software
7307	ATOSS	DE	88,30 Eur	15,6 %	20,3 %	****	B	27,0	2,0 %	IT-Dienstleister
4526	Amphenol	US	148,47 \$	15,3 %	18,8 %	****	B	32,8	0,5 %	Elektronik
8118	Zalando	DE	20,64 Eur	15,3 %	7,9 %	***	B	20,2	n.a.	Handel
7309	Nemetschek	DE	67,75 Eur	15,3 %	19,9 %	****	B	31,9	0,9 %	IT-Dienstleister
7507	Fiserv	US	61,89 \$	14,7 %	16,3 %	****	B	9,1	n.a.	Dienstleistungen
3316	CTS EVENTIM	DE	65,55 Eur	14,6 %	15,2 %	***	B	14,8	2,8 %	Freizeit/Haushalt
7311	Kontron	AT	23,52 Eur	14,4 %	20,0 %	****	B	12,8	3,0 %	IT-Dienstleister
5504	Crocs	US	92,70 \$	14,0 %	n.a.	***	B	7,1	n.a.	Bekleidung/Schuhe
3208	Microsoft	US	401,72 \$	14,0 %	20,7 %	*****	A	25,3	0,8 %	EDV Software
1424	Lam Research	US	239,07 \$	13,9 %	21,1 %	*****	B	43,8	0,4 %	Halbleiter-/Chiphersteller
7303	Reply S.p.A.	IT	92,50 Eur	13,6 %	15,3 %	****	B	13,9	1,3 %	IT-Dienstleister
2109	I F F	US	80,94 \$	13,6 %	n.a.	*	C	54,5	2,0 %	Drogerie/Kosmetik
7302	GRENKE	DE	14,54 Eur	13,4 %	-0,2 %	***	B	8,0	3,1 %	IT-Dienstleister
5412	Regeneron Pharmaceuticals	US	770,79 \$	13,3 %	21,6 %	****	B	17,5	0,5 %	Biotechnologie
2210	Eli Lilly and Company	US	1.022,02 \$	13,1 %	24,5 %	****	B	38,0	0,5 %	Pharma/Gesundheit
8217	Fabasoft	AT	12,05 Eur	12,8 %	20,1 %	***	B	11,5	0,8 %	EDV Software
2311	Hermès International SCA	FR	2.071,00 Eur	12,8 %	17,0 %	***	A	42,5	0,9 %	Luxusgüter
7210	Straumann	CH	92,36 SFr	12,5 %	20,3 %	***	A	27,3	1,1 %	Medizintechnik
7207	Sartorius	DE	238,60 Eur	12,5 %	10,0 %	***	B	46,2	0,4 %	Medizintechnik
4326	Aixtron	DE	25,58 Eur	12,4 %	n.a.	***	B	25,7	n.a.	Anlagen-/Maschinenbau
7102	Nordex SE	DE	41,42 Eur	12,2 %	10,3 %	****	B	56,0	n.a.	Energie/Versorger
3220	Synopsys	US	426,00 \$	12,1 %	19,4 %	***	B	77,0	n.a.	EDV Software
2421	EssilorLuxottica	IT	241,40 Eur	12,1 %	13,3 %	****	B	37,5	1,7 %	Handel
7310	Orbis SE	DE	4,62 Eur	12,1 %	9,6 %	***	B	13,3	2,2 %	IT-Dienstleister
3221	Cadence Design Systems	US	297,60 \$	12,0 %	16,4 %	***	B	53,6	n.a.	EDV Software

Studie	Aktie	Land	Kurs aktuell	Wachstum Umsatz p.a.	Wachstum Gewinn p.a.	Timing	Sicherheit	KGV 2026	Div.-Rendite 2026	Branche
8126	Dermapharm	DE	39,30 Eur	12,0 %	8,9 %	***	B	16,4	2,5 %	Medizintechnik
1421	Analog Devices	US	354,35 \$	11,8 %	13,2 %	***	B	54,4	1,1 %	Halbleiter-/Chiphersteller
3413	Monster Beverage Corp	US	86,66 \$	11,7 %	13,3 %	***	A	40,4	n.a.	Getränke
1514	Itochu	JP	12,10 Eur	11,4 %	15,3 %	*****	B	12,5	2,5 %	Konglomerate
1402	Applied Materials	US	375,72 \$	11,4 %	17,7 %	****	B	40,9	0,3 %	Halbleiter-/Chiphersteller
3318	Booking Holdings	US	4.250,26 \$	11,2 %	9,6 %	****	A	18,2	0,9 %	Freizeit/Haushalt
5305	S&P Global	US	437,49 \$	11,2 %	14,5 %	****	A	22,5	0,9 %	Medien
7110	2G Energy AG	DE	37,75 Eur	11,1 %	30,4 %	****	B	20,4	0,6 %	Energie/Versorger
7118	Verbund AG	AT	58,70 Eur	11,1 %	23,4 %	***	A	11,3	5,1 %	Energie/Versorger
2502	Newmont	US	127,47 \$	11,1 %	41,9 %	****	B	14,9	0,9 %	Rohstoffe/Minen
2215	Novo Nordisk	DK	238,60 dkr	11,1 %	10,5 %	***	A	10,6	5,1 %	Pharma/Gesundheit
2209	Bristol-Myers Squibb	US	61,10 \$	10,9 %	19,8 %	****	B	12,2	4,0 %	Pharma/Gesundheit
3312	DO & CO Rest. & Catering	AT	220,50 Eur	10,8 %	13,7 %	****	B	21,4	1,0 %	Freizeit/Haushalt
7101	7C Solarparken AG	DE	1,62 Eur	10,7 %	-28,2 %	**	B	89,7	n.a.	Energie/Versorger
6122	T-Mobile US	US	213,15 \$	10,7 %	31,1 %	***	A	19,7	1,7 %	Telekommunikation
3414	Keurig Dr Pepper Inc.	US	30,32 \$	10,1 %	13,0 %	***	A	14,7	3,1 %	Getränke
7502	Amadeus FiRe	DE	28,80 Eur	10,0 %	5,7 %	**	B	4,5	10,4 %	Dienstleistungen
6209	Alaska Air Group	US	55,30 \$	9,8 %	-12,2 %	***	B	11,3	n.a.	Fluggesellschaften
2227	AbbVie	US	224,69 \$	9,8 %	-1,8 %	***	B	66,1	2,7 %	Pharma/Gesundheit
7216	Thermo Fisher Scientific	US	520,12 \$	9,7 %	12,8 %	***	A	27,8	0,3 %	Medizintechnik
1405	Infineon Technologies	DE	46,68 Eur	9,7 %	4,8 %	***	B	27,6	0,7 %	Halbleiter-/Chiphersteller
8123	Basler AG	DE	15,86 Eur	9,6 %	6,8 %	***	B	30,1	0,3 %	Elektronik
4204	Puma	DE	24,45 Eur	9,6 %	n.a.	**	B	15,6	3,7 %	Sportartikel
8113	Ströer SE & Co. KGaA	DE	33,95 Eur	9,5 %	7,9 %	***	B	14,1	6,8 %	Medien
3109	Logitech	CH	71,10 SFr	9,3 %	19,4 %	****	A	15,2	1,7 %	EDV Hardware
2410	Ahold Delhaize	NL	41,06 Eur	9,3 %	9,8 %	***	B	15,5	2,9 %	Handel
7215	Masimo	US	175,22 \$	9,2 %	n.a.	***	B	38,9	n.a.	Medizintechnik
4325	Rheinmetall	DE	1.677,00 Eur	9,2 %	24,9 %	*****	B	39,4	0,6 %	Anlagen-/Maschinenbau
5120	Steel Dynamics	US	192,60 \$	9,1 %	n.a.	****	B	13,9	1,0 %	Metall/Stahl
4414	Thor Industries	US	97,04 \$	9,1 %	2,6 %	***	B	23,0	2,0 %	Spezialfahrzeugbau
8307	Burkhalter	CH	159,00 SFr	9,1 %	5,8 %	***	A	26,4	3,2 %	Elektronik
5117	Norsk Hydro	NO	87,00 NOK	9,0 %	13,5 %	***	B	13,5	3,4 %	Metall/Stahl
5211	Barry Callebaut	CH	1.460,00 SFr	9,0 %	-2,4 %	***	B	30,8	2,0 %	Nahrung/Genussmittel
2222	AstraZeneca	GB	172,65 Eur	9,0 %	10,1 %	***	B	34,9	1,8 %	Pharma/Gesundheit
2428	Costco Wholesale	US	986,74 \$	9,0 %	13,0 %	***	A	48,1	0,5 %	Handel
5613	Tetra Tech	US	35,52 \$	9,0 %	20,3 %	****	A	24,4	0,7 %	Umweltschutz
8105	GFT Technologies	DE	15,32 Eur	8,9 %	2,8 %	**	B	9,8	2,9 %	IT-Dienstleister
5517	Cintas	US	198,28 \$	8,9 %	11,1 %	***	A	37,1	0,9 %	Bekleidung/Schuhe
6205	Ryanair	IE	28,13 Eur	8,8 %	3,3 %	*****	B	11,3	1,6 %	Fluggesellschaften
8313	Avolta	CH	51,95 SFr	8,7 %	n.a.	***	B	27,7	1,9 %	Handel
1411	Micron Technology	US	415,56 \$	8,7 %	11,4 %	****	B	27,1	0,1 %	Halbleiter-/Chiphersteller
4111	Vonovia	DE	28,25 Eur	8,7 %	16,4 %	***	A	10,6	5,0 %	Immobilien
7520	ZEAL Network	DE	49,80 Eur	8,7 %	47,0 %	***	B	16,2	2,6 %	Dienstleistungen
2504	AngloGold Ashanti Plc	ZA	126,07 \$	8,7 %	n.a.	*****	B	18,4	2,2 %	Rohstoffe/Minen
1504	Deutsche Beteiligungs AG	DE	24,90 Eur	8,6 %	-0,4 %	**	B	16,0	4,0 %	Konglomerate
7203	Eckert & Ziegler	DE	15,20 Eur	8,6 %	13,1 %	***	B	24,4	1,2 %	Medizintechnik
3608	Sika	CH	157,45 SFr	8,6 %	12,5 %	***	A	18,6	1,8 %	Chemie
8306	Burkhardt Compression	CH	574,00 SFr	8,6 %	7,0 %	***	B	17,3	1,7 %	Anlagen-/Maschinenbau
8336	Ypsomed	CH	270,00 SFr	8,5 %	15,4 %	***	A	20,1	1,2 %	Medizintechnik
2303	LVMH	FR	555,20 Eur	8,5 %	11,7 %	***	A	21,2	2,2 %	Luxusgüter
1403	AT&S	AT	51,80 Eur	8,5 %	n.a.	**	B	n.a.	n.a.	Halbleiter-/Chiphersteller
7108	Vestas Wind Systems	DK	21,50 Eur	8,5 %	-0,5 %	***	B	20,1	n.a.	Energie/Versorger
3313	Rational	DE	736,00 Eur	8,4 %	8,1 %	***	A	29,5	2,2 %	Freizeit/Haushalt
8303	Belimo	CH	778,00 SFr	8,4 %	12,1 %	***	B	48,3	1,5 %	Anlagen-/Maschinenbau
4413	KION GROUP	DE	56,45 Eur	8,3 %	7,8 %	***	A	14,9	2,8 %	Spezialfahrzeugbau
7304	Bechtle	DE	33,50 Eur	8,1 %	7,9 %	**	B	18,1	2,2 %	IT-Dienstleister
7513	Moody's	US	479,47 \$	8,1 %	8,9 %	****	A	30,0	0,8 %	Dienstleistungen
5309	Paramount Skydance Corp.	US	11,18 \$	8,1 %	n.a.	**	B	23,4	1,8 %	Medien
4110	TAG Immobilien	DE	16,48 Eur	8,0 %	11,5 %	***	A	12,8	3,0 %	Immobilien
6411	Occidental Petroleum	US	51,43 \$	8,0 %	n.a.	****	C	17,7	1,8 %	Öl- und Gas-Konzerne
6204	easyJet	GB	5,45 Eur	8,0 %	-1,3 %	***	B	6,2	2,8 %	Fluggesellschaften
4116	LEG Immobilien	DE	70,25 Eur	8,0 %	19,3 %	***	B	10,3	4,3 %	Immobilien
7214	Becton Dickinson	US	176,66 \$	7,9 %	11,7 %	****	A	19,3	2,4 %	Medizintechnik
7103	PNE AG	DE	8,61 Eur	7,7 %	n.a.	***	C	n.a.	0,9 %	Energie/Versorger
8208	CPI Europe AG	AT	16,21 Eur	7,7 %	n.a.	***	B	9,6	n.a.	Immobilien
7418	STEICO	DE	24,60 Eur	7,6 %	10,0 %	***	C	13,9	0,8 %	Bau & Zulieferer
3624	Sherwin-Williams	US	360,50 \$	7,6 %	10,3 %	***	A	29,5	0,9 %	Chemie
7211	Carl Zeiss Meditec	DE	27,28 Eur	7,6 %	11,2 %	**	A	13,1	2,6 %	Medizintechnik
4327	technotrans	DE	27,80 Eur	7,6 %	6,7 %	****	B	13,7	2,4 %	Anlagen-/Maschinenbau
8328	Tecan	CH	134,60 SFr	7,4 %	9,2 %	**	A	12,0	2,4 %	Medizintechnik
7420	PORR	AT	39,10 Eur	7,4 %	6,2 %	****	B	12,4	2,7 %	Bau & Zulieferer
5104	Nippon Steel Corporation	JP	3,37 Eur	7,4 %	n.a.	***	B	5,9	6,5 %	Metall/Stahl

Studie	Aktie	Land	Kurs aktuell	Wachstum Umsatz p.a.	Wachstum Gewinn p.a.	Timing	Sicherheit	KGV 2026	Div.-Rendite 2026	Branche
1410	Microchip Technology	US	74,97 \$	7,3 %	-30,1 %	*	B	53,0	2,5 %	Halbleiter-/Chiphersteller
4412	Palfinger	AT	38,50 Eur	7,3 %	5,7 %	***	B	12,2	2,6 %	Spezialfahrzeugbau
8107	Jenoptik	DE	28,26 Eur	7,3 %	10,5 %	***	B	16,5	1,6 %	Anlagen-/Maschinenbau
2304	Richemont	CH	162,70 SFr	7,3 %	5,0 %	***	A	24,7	2,0 %	Luxusgüter
7212	Coloplast	DK	481,20 dkr	7,2 %	15,5 %	**	A	21,5	4,6 %	Medizintechnik
4208	DICK'S Sporting Goods	US	211,54 \$	7,2 %	14,3 %	***	B	13,8	2,3 %	Sportartikel
5611	Umicore	BE	18,09 Eur	7,2 %	8,6 %	***	B	10,5	2,8 %	Umweltschutz
5118	RHI Magnesita	AT	38,00 Eur	7,2 %	4,6 %	***	B	9,2	4,7 %	Metall/Stahl
7208	Sonova Holding	CH	201,20 SFr	7,2 %	7,8 %	***	B	15,8	2,3 %	Medizintechnik
3505	MTU Aero Engines	DE	369,50 Eur	7,1 %	15,5 %	****	B	18,5	0,8 %	Flugzeugbau
2424	PANDORA	DK	516,20 dkr	7,1 %	3,7 %	***	B	7,5	4,5 %	Handel
5119	Nucor	US	175,61 \$	7,1 %	36,0 %	***	B	14,5	1,3 %	Metall/Stahl
8127	Sixt SE	DE	65,05 Eur	7,0 %	9,9 %	****	B	8,0	4,6 %	Dienstleistungen
5520	The TJX Companies	US	158,69 \$	6,9 %	9,2 %	****	B	29,9	1,1 %	Bekleidung/Schuhe
5606	Waste Management	US	233,90 \$	6,9 %	14,9 %	***	A	28,8	1,4 %	Umweltschutz
3306	Starbucks	US	98,08 \$	6,9 %	-3,9 %	**	B	29,0	2,5 %	Freizeit/Haushalt
6416	Equinor (ehm. Statoil)	NO	278,70 NOK	6,8 %	n.a.	****	B	7,9	5,7 %	Öl- und Gas-Konzerne
3606	Linde plc	IE	427,20 Eur	6,8 %	21,0 %	***	A	26,7	1,3 %	Chemie
2413	Fielmann	DE	46,65 Eur	6,8 %	1,1 %	****	A	19,6	3,2 %	Handel
4405	Jungheinrich	DE	32,66 Eur	6,7 %	6,9 %	***	B	11,6	2,4 %	Spezialfahrzeugbau
5516	Inditex	ES	57,56 Eur	6,7 %	8,0 %	****	B	25,6	3,1 %	Bekleidung/Schuhe
5306	Graham Holdings	US	1.065,07 \$	6,6 %	n.a.	***	B	17,0	0,6 %	Medien
7504	Automatic Data Processing	US	218,36 \$	6,5 %	11,7 %	***	A	18,5	2,7 %	Dienstleistungen
2115	Symrise AG	DE	76,60 Eur	6,5 %	5,2 %	**	B	23,3	1,6 %	Drogerie/Kosmetik
2512	Freeport-McMoRan	US	68,38 \$	6,5 %	n.a.	***	B	33,8	0,9 %	Rohstoffe/Minen
4305	Pleiffer Vacuum Technology	DE	165,40 Eur	6,5 %	-4,7 %	*	B	54,4	3,2 %	Anlagen-/Maschinenbau
7604	Mayr-Melnhof Karton AG	AT	97,20 Eur	6,5 %	10,9 %	***	A	13,9	2,1 %	Papier/Bürobedarf
1216	Schaeffler AG	DE	10,78 Eur	6,5 %	n.a.	***	B	16,1	2,8 %	Autozulieferer
1423	Vaisala	FI	47,20 Eur	6,5 %	7,9 %	***	B	23,5	1,9 %	Halbleiter-/Chiphersteller
5612	Veolia Environnement	FR	35,80 Eur	6,5 %	10,6 %	***	B	19,9	4,0 %	Umweltschutz
4334	Parker-Hannifin	US	1.014,97 \$	6,5 %	15,5 %	****	A	33,9	0,7 %	Anlagen-/Maschinenbau
8119	Gerresheimer	DE	15,70 Eur	6,5 %	n.a.	**	B	3,3	8,0 %	Pharma/Gesundheit
4207	ASICS	JP	25,44 Eur	6,4 %	24,3 %	****	B	28,4	0,6 %	Sportartikel
8213	SBO AG	AT	36,70 Eur	6,4 %	n.a.	***	C	10,9	5,3 %	Öl- und Gas-Konzerne
6417	Neste Oyj	FI	21,30 Eur	6,4 %	n.a.	***	B	25,6	1,9 %	Öl- und Gas-Konzerne
2429	AutoZone	US	3.660,00 \$	6,4 %	8,0 %	**	A	24,2	n.a.	Handel
2408	Home Depot	US	375,09 \$	6,4 %	8,4 %	**	B	22,4	2,5 %	Handel
3412	Davide Campari Milano	IT	6,26 Eur	6,4 %	0,9 %	**	B	24,1	1,1 %	Getränke
6611	Old Dominion Freight Line	US	198,43 \$	6,3 %	13,9 %	***	A	35,0	0,6 %	Transport/Logistik
5614	Clean Harbors	US	292,53 \$	6,3 %	24,4 %	****	A	35,0	n.a.	Umweltschutz
8319	Komax	CH	69,70 SFr	6,3 %	-20,4 %	*	B	23,8	5,7 %	Anlagen-/Maschinenbau
5224	Mowi ASA	NO	224,40 NOK	6,3 %	16,3 %	***	B	18,8	2,9 %	Nahrung/Genussmittel
3504	Lockheed Martin	US	641,63 \$	6,3 %	3,7 %	***	B	22,7	2,1 %	Flugzeugbau
7209	STRATEC SE	DE	21,05 Eur	6,2 %	-1,6 %	**	B	11,6	3,1 %	Medizintechnik
2118	Church & Dwight	US	103,67 \$	6,2 %	5,2 %	**	A	33,7	1,1 %	Drogerie/Kosmetik
3308	Villeroy & Boch	DE	18,45 Eur	6,2 %	-7,2 %	**	B	25,6	4,9 %	Freizeit/Haushalt
8122	Siemens Healthineers	DE	42,39 Eur	6,2 %	7,7 %	***	A	16,9	2,4 %	Medizintechnik
3320	Marriott International	US	350,57 \$	6,1 %	12,9 %	***	B	30,7	0,7 %	Freizeit/Haushalt
2111	L'Oréal	FR	399,70 Eur	6,1 %	7,4 %	***	A	30,5	1,8 %	Drogerie/Kosmetik
7407	HOCHTIEF	DE	404,20 Eur	6,1 %	14,5 %	****	B	35,4	1,3 %	Bau & Zulieferer
5324	The Walt Disney Company	US	105,55 \$	6,1 %	4,0 %	***	B	16,9	0,9 %	Medien
5519	Urban Outfitters	US	68,74 \$	6,1 %	9,4 %	****	B	8,4	n.a.	Bekleidung/Schuhe
1502	Berkshire Hathaway	US	753.250,00 \$	6,0 %	12,5 %	****	A	12,7	n.a.	Konglomerate
4322	Krones	DE	132,00 Eur	6,0 %	6,8 %	****	B	12,3	2,0 %	Anlagen-/Maschinenbau
1110	Toyota	JP	20,56 Eur	6,0 %	6,9 %	***	B	8,8	3,2 %	Auto
3209	Oracle	US	150,31 \$	5,9 %	6,2 %	***	B	28,6	1,3 %	EDV Software
3104	Apple Inc.	US	272,95 \$	5,9 %	7,7 %	****	A	33,7	0,4 %	EDV Hardware
3211	SAP	DE	172,22 Eur	5,9 %	9,5 %	****	A	22,3	1,5 %	EDV Software
6603	FedEx Corp.	US	387,68 \$	5,9 %	8,9 %	****	B	20,7	1,6 %	Transport/Logistik
8335	Meier Tobler	CH	37,40 SFr	5,8 %	7,2 %	***	B	19,6	4,4 %	Anlagen-/Maschinenbau
3114	Lenovo	HK	1,04 Eur	5,8 %	n.a.	****	B	7,7	4,4 %	EDV Hardware
5226	Bell	CH	210,50 SFr	5,8 %	-3,1 %	***	B	10,0	3,3 %	Nahrung/Genussmittel
8202	AMAG Austria Metall	AT	30,00 Eur	5,8 %	0,1 %	***	B	20,7	4,7 %	Metall/Stahl
1426	Qualcomm	US	145,59 \$	5,8 %	0,5 %	****	A	22,9	2,4 %	Halbleiter-/Chiphersteller
2107	Givaudan	CH	3.056,00 SFr	5,8 %	8,0 %	***	B	23,5	2,2 %	Drogerie/Kosmetik
3210	Sage Group	GB	9,58 Eur	5,8 %	3,2 %	****	A	19,0	2,7 %	EDV Software
2505	BHP Group	GB	34,38 Eur	5,8 %	n.a.	***	B	17,1	2,9 %	Rohstoffe/Minen
6605	Expeditors	US	144,72 \$	5,7 %	6,5 %	****	A	20,6	1,1 %	Transport/Logistik

# Zyklische, stark schwankende Werte

In der folgenden Übersicht sind die Aktien enthalten, die über eine hohe Zyklik verfügen, also von konjunkturellen Schwankungen stark beeinflusst sind, und zusätzlich eine gewisse fundamentale Sicherheit, d.h. Einstufung B oder besser, aufweisen. Bei zyklischen Werten ist von einer höheren Schwankungsintensität der Kurse auszugehen.

Studie	Aktie	Land	Kurs aktuell	Timing	KGV 2026	Div.-Rendite 2026	Branche
1323	Bank of America	US	52,30 \$	*****	11,7	2,1 %	Banken
1401	AMD	US	203,68 \$	*****	43,2	n.a.	Halbleiter-/Chiphersteller
2504	AngloGold Ashanti Plc	ZA	126,07 \$	*****	18,4	2,2 %	Rohstoffe/Minen
4315	Sulzer	CH	176,20 SFr	*****	19,4	2,6 %	Anlagen-/Maschinenbau
6201	International Airlines Group	GB	5,25 Eur	*****	7,0	2,1 %	Fluggesellschaften
6205	Ryanair	IE	28,13 Eur	*****	11,3	1,6 %	Fluggesellschaften
1301	Barclays	GB	5,43 Eur	****	9,1	3,3 %	Banken
1316	HSBC Holdings	GB	16,04 Eur	****	11,9	5,4 %	Banken
1318	Société Générale	FR	74,96 Eur	****	9,5	1,7 %	Banken
1402	Applied Materials	US	375,72 \$	****	40,9	0,3 %	Halbleiter-/Chiphersteller
1411	Micron Technology	US	415,56 \$	****	27,1	0,1 %	Halbleiter-/Chiphersteller
1415	NVIDIA	US	184,89 \$	****	28,1	n.a.	Halbleiter-/Chiphersteller
1425	Taiwan Semiconductor Manufact.	TW	376,81 \$	****	n.a.	0,2 %	Halbleiter-/Chiphersteller
1428	Arm Holdings	US	129,26 \$	****	82,1	n.a.	Halbleiter-/Chiphersteller
1429	Broadcom	US	321,70 \$	****	70,9	0,7 %	Halbleiter-/Chiphersteller
1510	MBB SE	DE	207,00 Eur	****	17,9	0,7 %	Konglomerate
2430	Shopify	US	125,94 \$	****	n.a.	n.a.	Handel
2502	Newmont	US	127,47 \$	****	14,9	0,9 %	Rohstoffe/Minen
2506	Rio Tinto	GB	83,53 Eur	****	9,8	2,7 %	Rohstoffe/Minen
3114	Lenovo	HK	1,04 Eur	****	7,7	4,4 %	EDV Hardware
3505	MTU Aero Engines	DE	369,50 Eur	****	18,5	0,8 %	Flugzeugbau
3507	GE Aerospace	US	340,84 \$	****	42,1	0,4 %	Flugzeugbau
4306	KSB	DE	1.100,00 Eur	****	12,0	2,4 %	Anlagen-/Maschinenbau
4401	Caterpillar	US	752,93 \$	****	34,3	0,8 %	Spezialfahrzeugbau
4509	Hitachi	JP	28,07 Eur	****	18,2	1,1 %	Elektronik
5321	Tencent	CN	55,58 Eur	****	16,0	0,8 %	Medien
6301	AXA	FR	40,90 Eur	****	9,4	5,6 %	Versicherungen
6311	Aviva	GB	7,80 Eur	****	11,6	6,1 %	Versicherungen
6312	Aegon	NL	6,55 Eur	****	7,0	6,1 %	Versicherungen
6315	Swiss Re	CH	131,05 SFr	****	9,3	5,4 %	Versicherungen
6320	Talanx AG	DE	107,70 Eur	****	11,1	2,8 %	Versicherungen
6413	SLB	US	51,49 \$	****	15,7	2,3 %	Öl- und Gas-Konzerne
6503	MLP Holding	DE	7,13 Eur	****	9,3	5,0 %	Finanzdienstleister
7102	Nordex SE	DE	41,42 Eur	****	56,0	n.a.	Energie/Versorger
7110	2G Energy AG	DE	37,75 Eur	****	20,4	0,6 %	Energie/Versorger
7303	Reply S.p.A.	IT	92,50 Eur	****	13,9	1,3 %	IT-Dienstleister
7420	PORR	AT	39,10 Eur	****	12,4	2,7 %	Bau & Zulieferer
7507	Fiserv	US	61,89 \$	****	9,1	n.a.	Dienstleistungen
8134	RENK Group	DE	58,13 Eur	****	64,6	0,9 %	Anlagen-/Maschinenbau
1107	Stellantis N.V.	NL	6,82 Eur	***	2,2	13,2 %	Auto
1111	Ford	US	14,41 \$	***	11,6	4,2 %	Auto
1112	General Motors	US	80,79 \$	***	12,9	0,6 %	Auto
1113	Tesla	US	408,58 \$	***	n.a.	n.a.	Auto
1208	Bridgestone	JP	20,09 Eur	***	16,0	3,8 %	Autozulieferer
1311	Citigroup	US	116,19 \$	***	13,2	1,9 %	Banken
1313	Lloyds Banking Group	GB	1,22 Eur	***	13,0	3,9 %	Banken
1319	UBS	CH	32,31 \$	***	10,8	3,1 %	Banken
1321	Wells Fargo	US	86,30 \$	***	12,0	2,0 %	Banken
1326	Raiffeisen Bank	AT	42,56 Eur	***	8,2	2,7 %	Banken
1405	Infineon Technologies	DE	46,68 Eur	***	27,6	0,7 %	Halbleiter-/Chiphersteller
1416	Samsung Electronics	KR	2.220,00 Eur	***	n.a.	n.a.	Halbleiter-/Chiphersteller
1417	STMicroelectronics	FR	29,12 Eur	***	21,7	1,1 %	Halbleiter-/Chiphersteller
1427	ASML Holding	NL	1.241,20 Eur	***	52,1	0,6 %	Halbleiter-/Chiphersteller
1505	GESCO AG	DE	14,80 Eur	***	10,3	2,0 %	Konglomerate
2501	Barrick Mining	CA	50,35 \$	***	15,8	1,0 %	Rohstoffe/Minen
2503	Anglo American	GB	42,60 Eur	***	53,8	0,3 %	Rohstoffe/Minen
2505	BHP Group	GB	34,38 Eur	***	17,1	2,9 %	Rohstoffe/Minen
2512	Freeport-McMoRan	US	68,38 \$	***	33,8	0,9 %	Rohstoffe/Minen
3105	NEC	JP	22,48 Eur	***	19,5	4,1 %	EDV Hardware
3220	Synopsys	US	426,00 \$	***	77,0	n.a.	EDV Software
3503	Airbus Group	NL	187,34 Eur	***	27,4	1,7 %	Flugzeugbau
3601	K+S	DE	14,85 Eur	***	19,1	2,0 %	Chemie
3611	DuPont de Nemours	US	50,35 \$	***	21,9	3,1 %	Chemie
3617	AkzoNobel	NL	59,66 Eur	***	15,9	3,4 %	Chemie
3621	Yara International	NO	478,80 NOK	***	11,7	3,4 %	Chemie

## So ergänzen Sie Ihre Analysen mit eigenen Chart-Auswertungen

Das Aktien-Analyse-System untersucht Bilanzen sowie Gewinn- und Verlustrechnungen nach fundamental-analytischen Methoden. Steigt der Gewinn? Sinkt die Schuldenlast? Wie hoch ist der Buchwert? Was kommt aus der Entwicklungs-Abteilung? Was macht die Konkurrenz? Wie vergleichen sich die Wachstumsraten der vergangenen Jahre mit den Prognosen für die Zukunft? Positiv oder negativ? Das alles und vieles mehr trägt das Analyse-Team in Zahlenreihen und Kennzahlen zusammen.

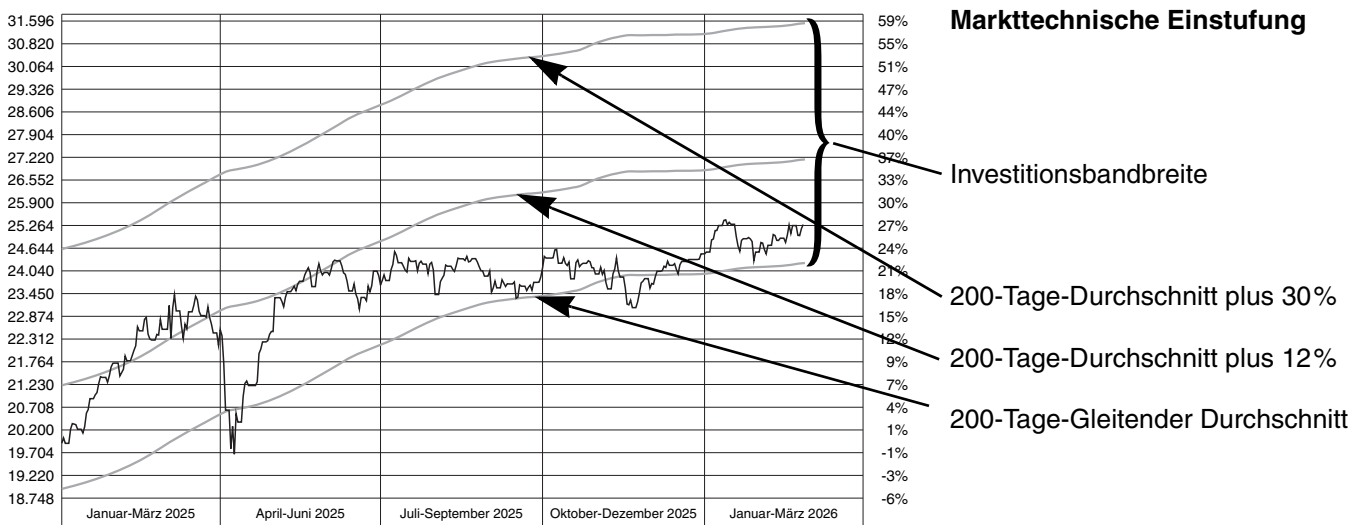
Und doch sind die besten Zahlen mitunter nicht gut genug, um aus Anlage-Interessenten auch tatsächlich Aktien-Investoren zu machen. Vielleicht gibt es intime Kenner von Entwicklungen, die eine Rückbildung guter Zahlen erwarten lassen. Oder es gibt Verkaufszwänge im Kreis der Haupt-Aktionäre, sei es, dass die gerade verlassene Exfrau eines börsennotierten Bäckermeisters schon aus reiner Wut ihre Papiere auf den Markt wirft, sei es, dass das Kartellamt Auflagen macht oder die Erfahrung um sich greift, dass Aktien-Pakete nur in guten Zeiten verkäuflich sind, ohne den Verkaufskurs selbst herunter zu handeln. Dennoch, ohne sichtbare Auswirkungen auf den Kurs bleiben solche Maßnahmen selten. Langjährige Erfahrungen mit der Analyse von Kursverlaufsgrafiken (Charts) besagen, dass aus ähnlichen Bildern ähnliche Zukunftsverläufe für die Kurse abgeleitet werden können. Die so genannte Chart-Analyse nutzt diese Erfahrungen. Deshalb stellt Ihnen die Aktien-Analyse auf den folgenden Seiten die Charts der aktuellen 5-Sterne-Aktien zusammen.

Sie finden in der Grafik die Darstellung des Aktienkurses und die Investitionsbandbreite. Die letztere ist die Spanne von der 200-Tage-Durchschnittslinie bis zur 12 bzw. 30% nach oben verschobenen 200-Tage-Durchschnittslinie. Dieses Modell hat sich bewährt.

Optimale Kaufzeitpunkte sind jeweils Kurse im Bereich der unteren beiden Linien. Als vorsichtiger Anleger steigen Sie am unteren Ende der Bandbreite ein und reduzieren Ihre Position sofort bei Durchbruch der oberen Bandbreite.

Beachten Sie, dass Differenzierungen zwischen eher mittelfristig ausgerichteten fundamental-analytischen Einschätzungen und eher kurzfristig zu interpretierenden Chartbildern bestehen können.

### Beispielgrafik



### ! Zahlendarstellung !

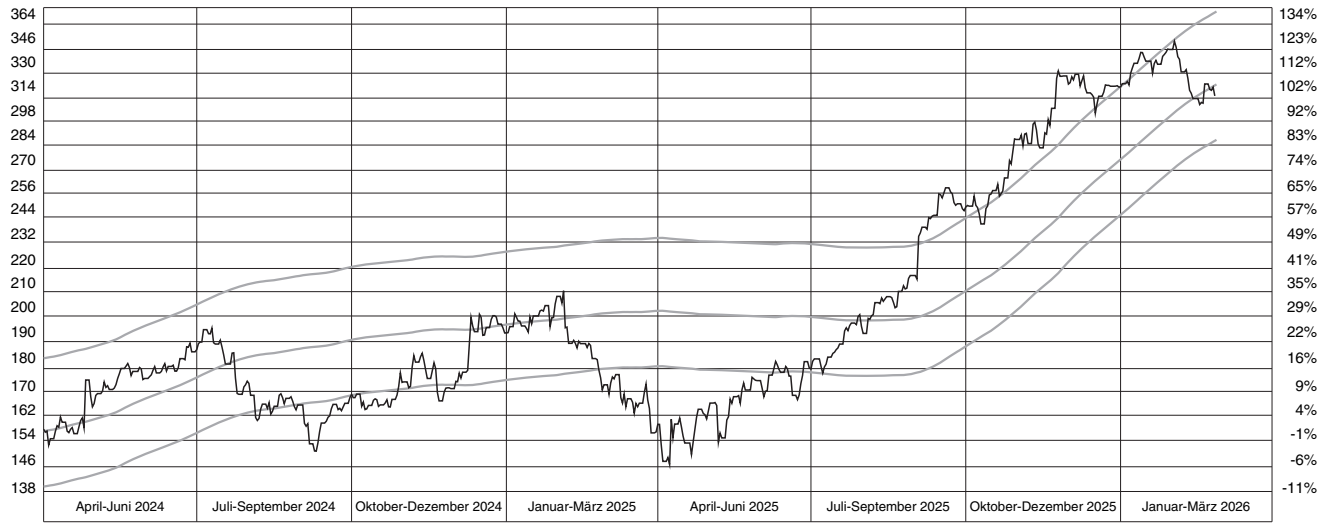
Bitte beachten Sie: Alle Zahlenwerte werden in den Analysen mit allen verfügbaren Stellen hinter dem Komma berechnet und weiterverarbeitet. Für die Darstellung werden die Werte dann nach dem kaufmännischen Prinzip gerundet. Es kann daher in einzelnen Fällen zu leichten Rundungsdifferenzen kommen.

Folgende Abkürzungen werden verwendet:

- n.a. = nicht aussagekräftig
- k.A. = keine Angaben
- n.v. = nicht verfügbar; p.a. = per annum/pro Jahr

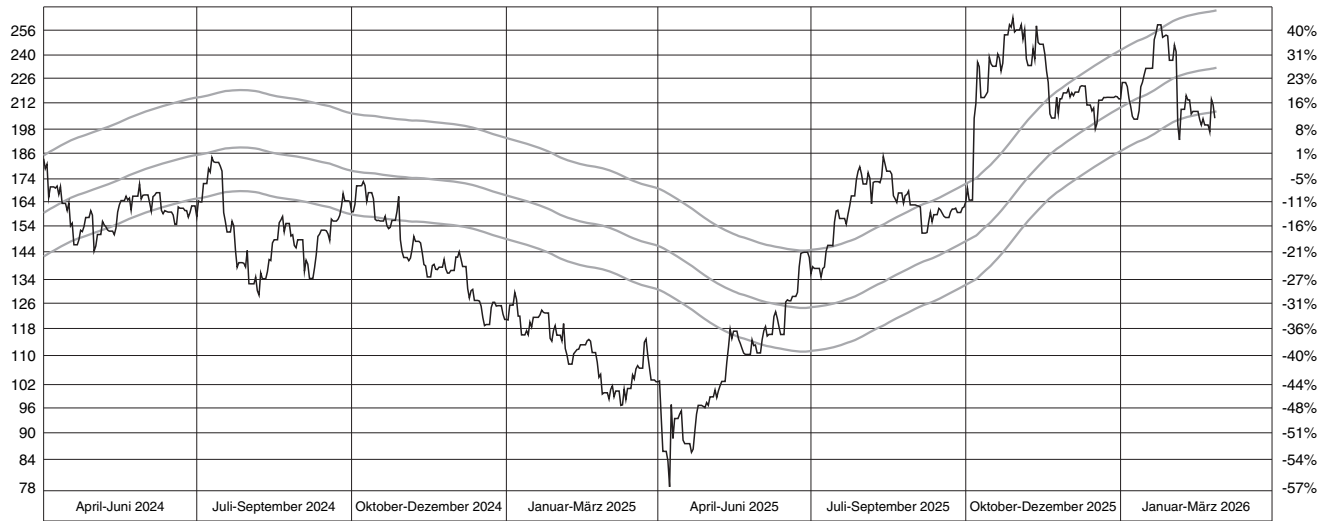
## Alphabet (Google)

(Studie 5308, WKN A14Y6F)



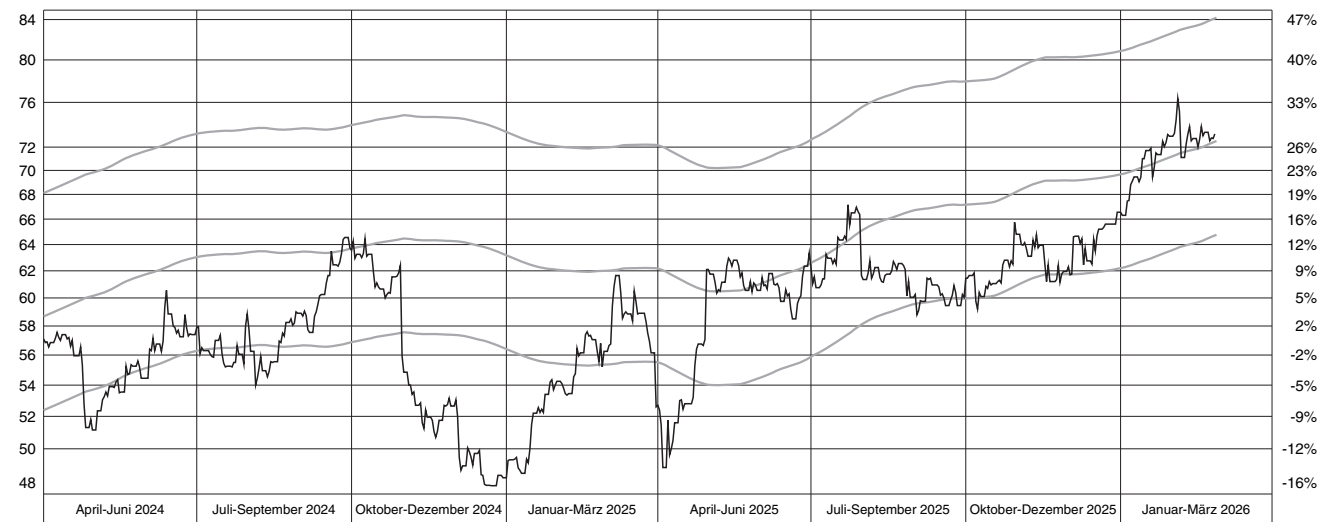
## AMD

(Studie 1401, WKN 863186)



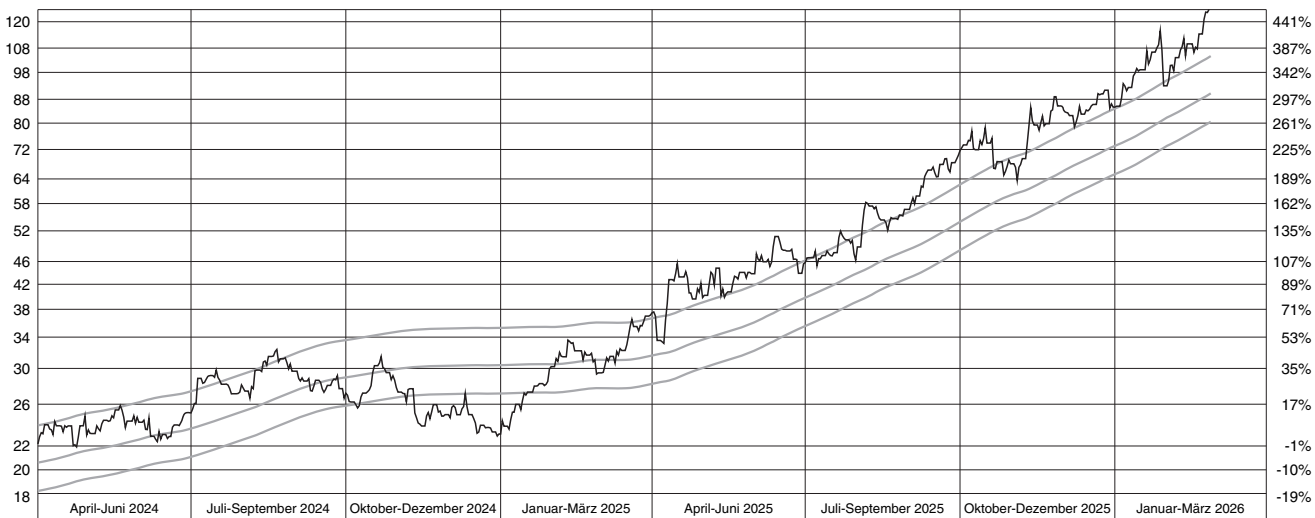
## ANDRITZ AG

(Studie 4331, WKN 632305)



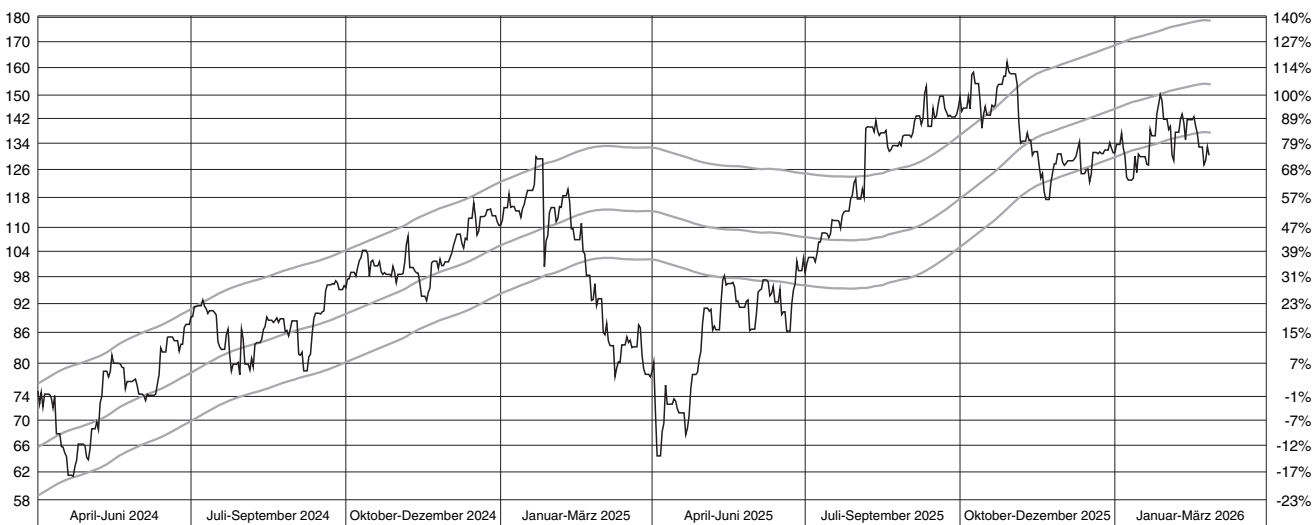
# AngloGold Ashanti Plc

(Studie 2504, WKN A3EQAK)



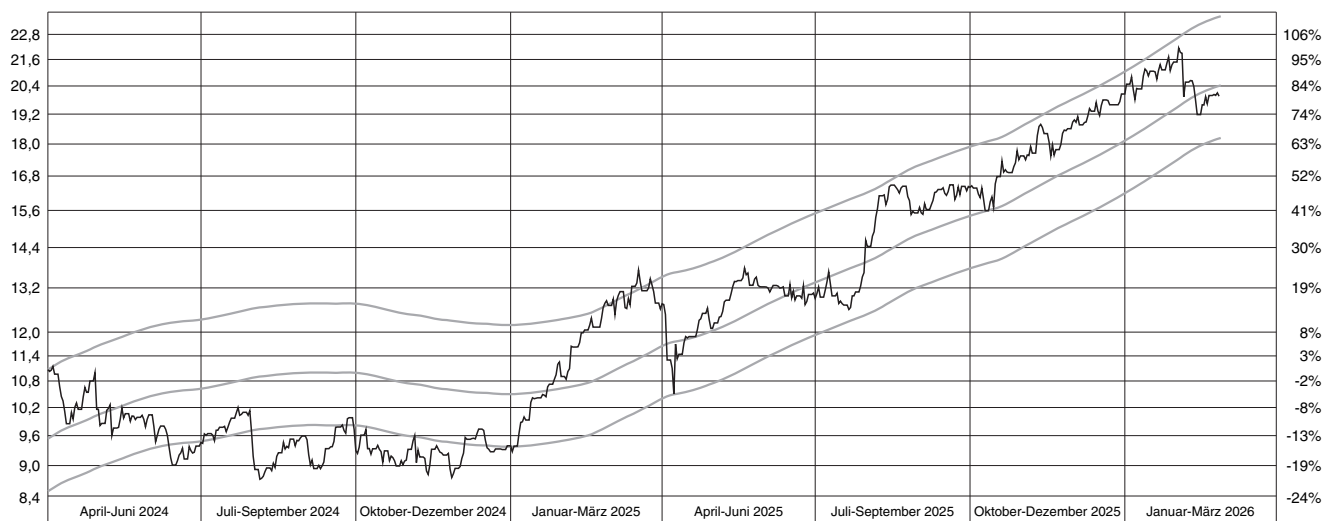
# Arista Networks

(Studie 3115, WKN A40V33)



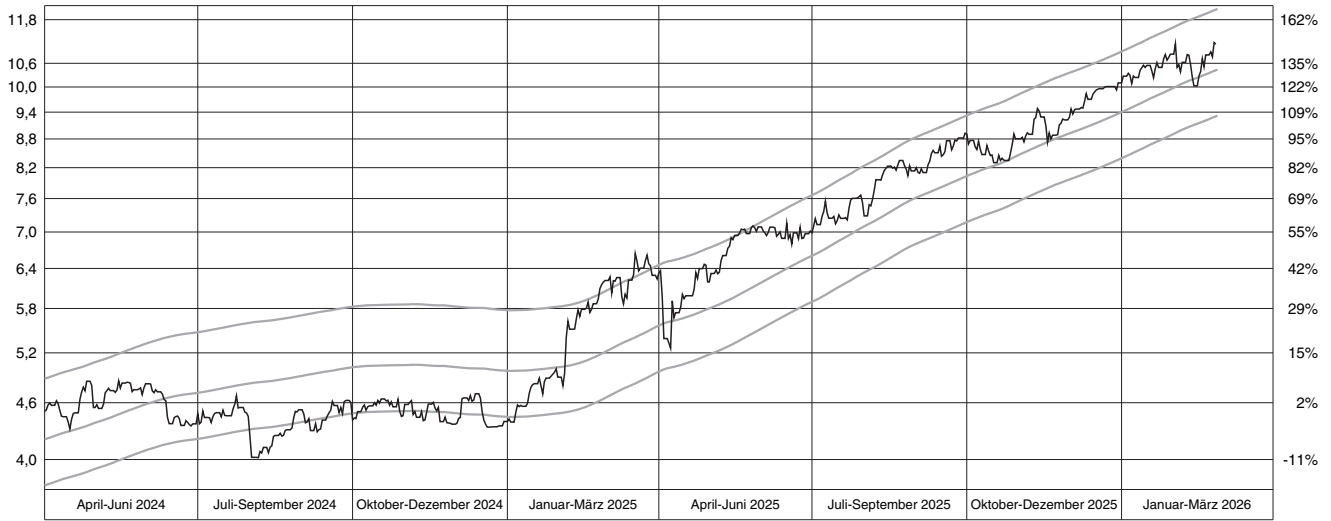
# Banco Bilbao Vizcaya

(Studie 1303, WKN 875773)



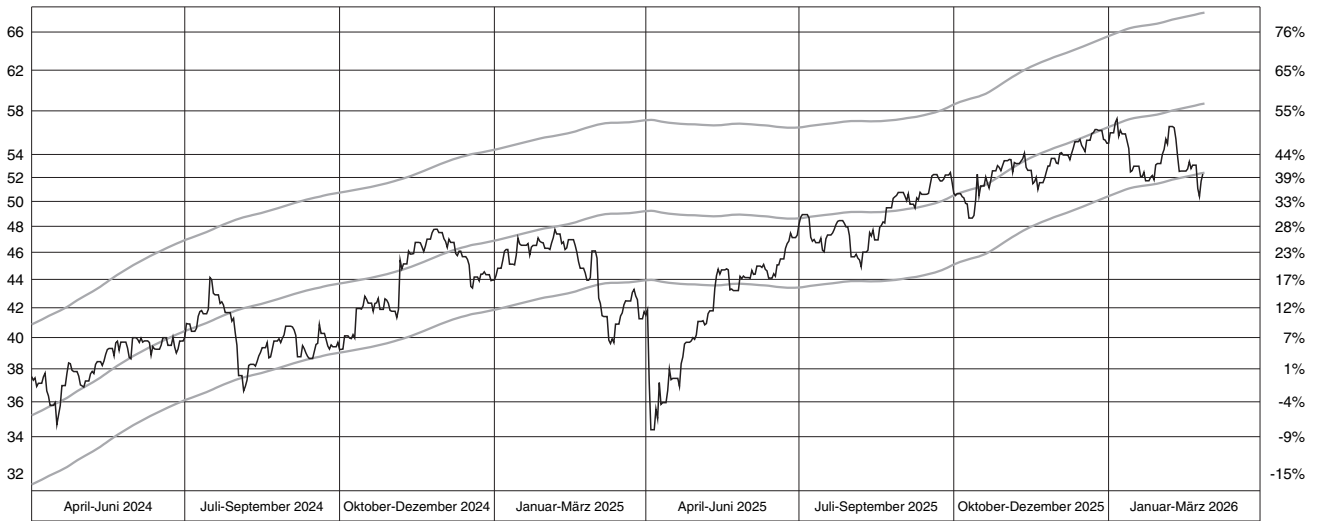
## Banco Santander

(Studie 1312, WKN 858872)



## Bank of America

(Studie 1323, WKN 858388)



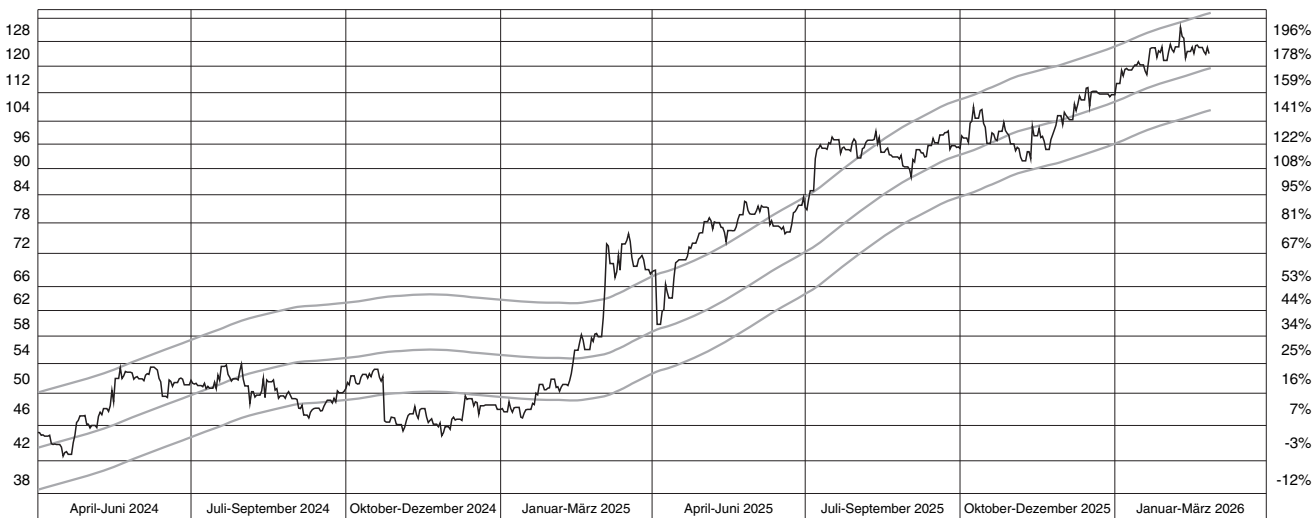
## Berkshire Hathaway

(Studie 1502, WKN 854075)



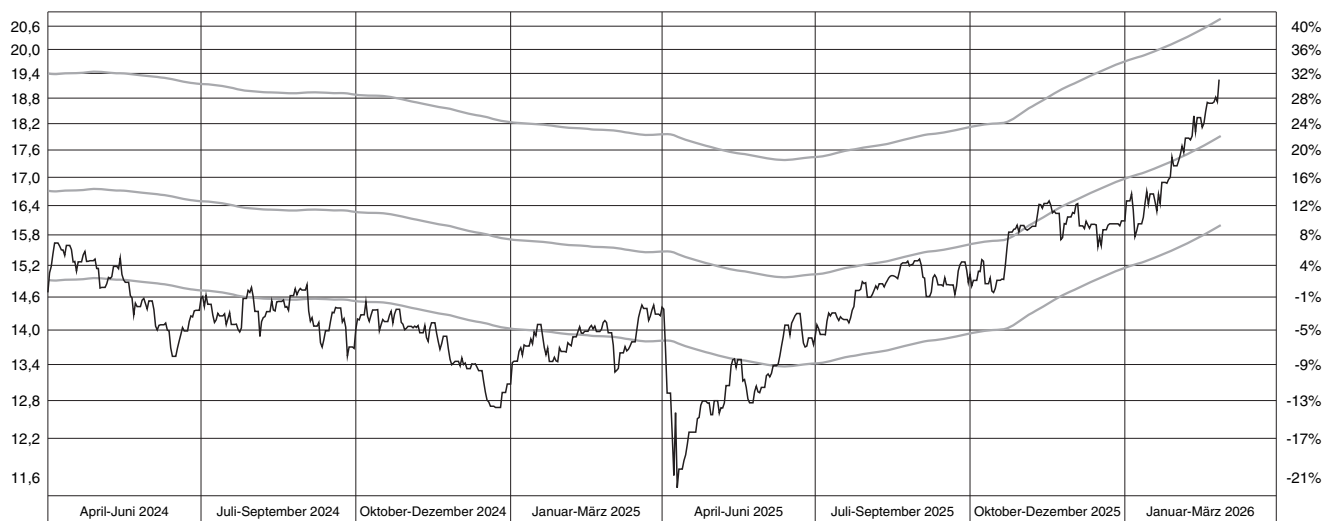
# Bilfinger

(Studie 7521, WKN 590900)



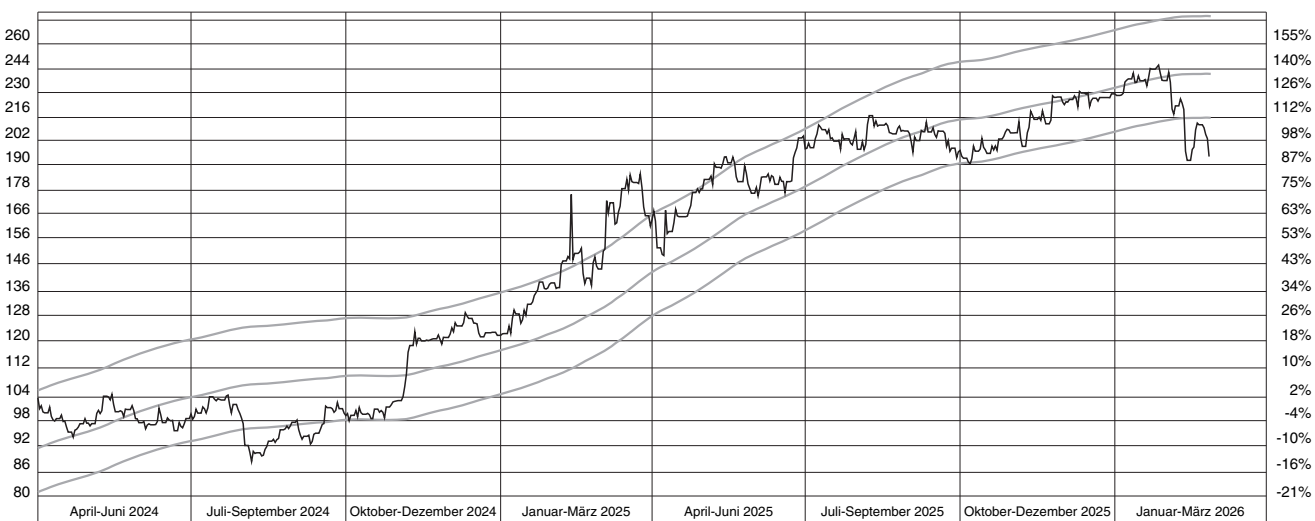
# Eni

(Studie 6406, WKN 897791)



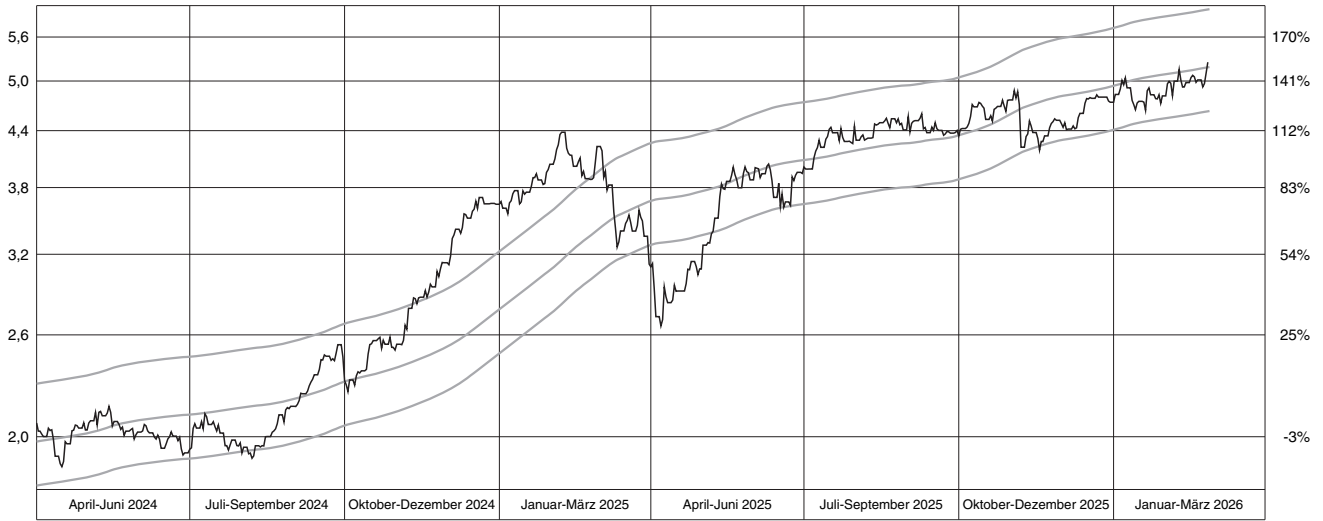
# Heidelberg Materials

(Studie 7406, WKN 604700)



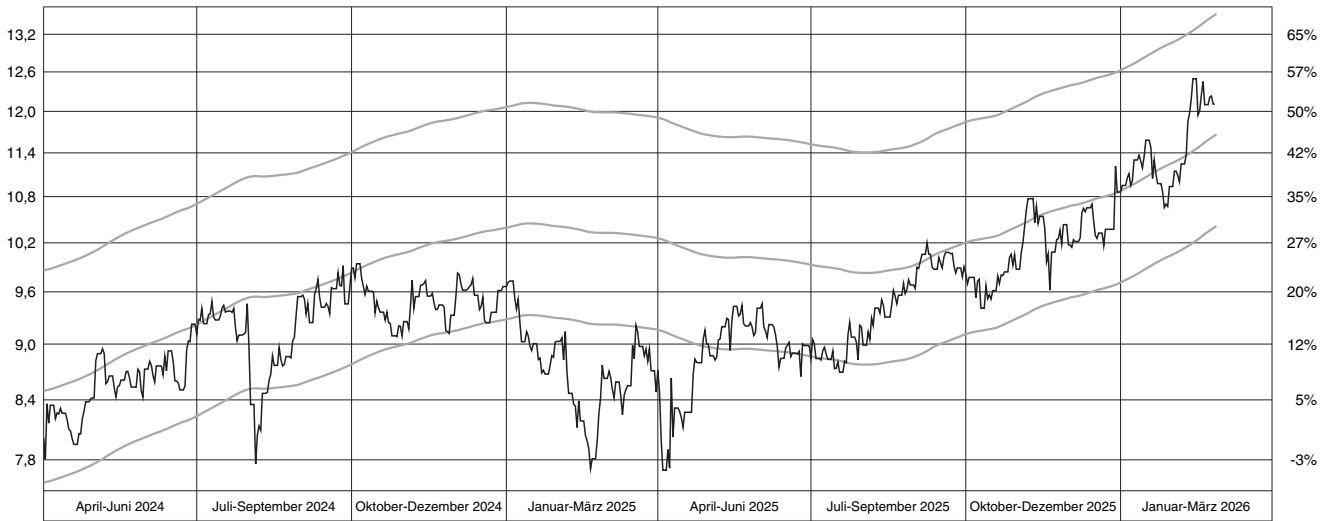
## International Airlines Group

(Studie 6201, WKN A1H6AJ)



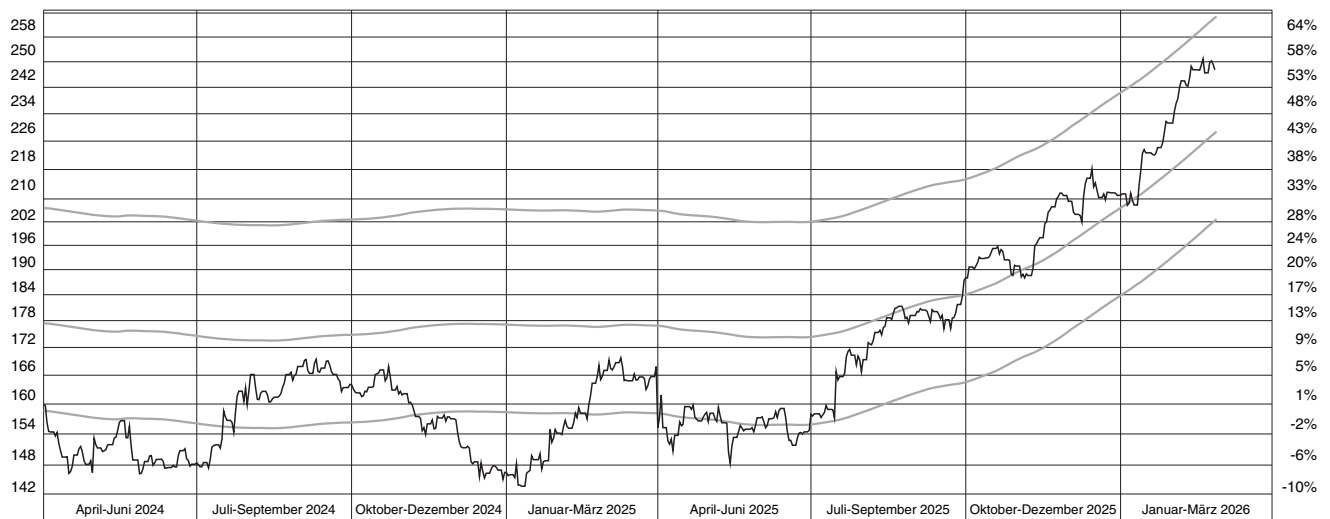
## Itochu

(Studie 1514, WKN 855471)



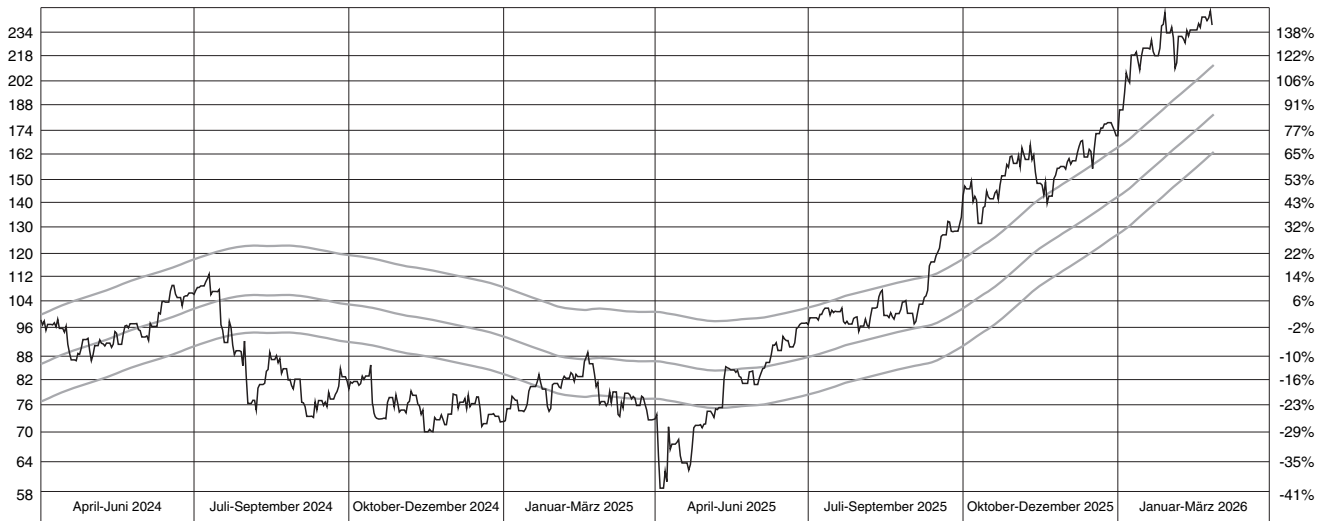
## Johnson & Johnson

(Studie 2207, WKN 853260)



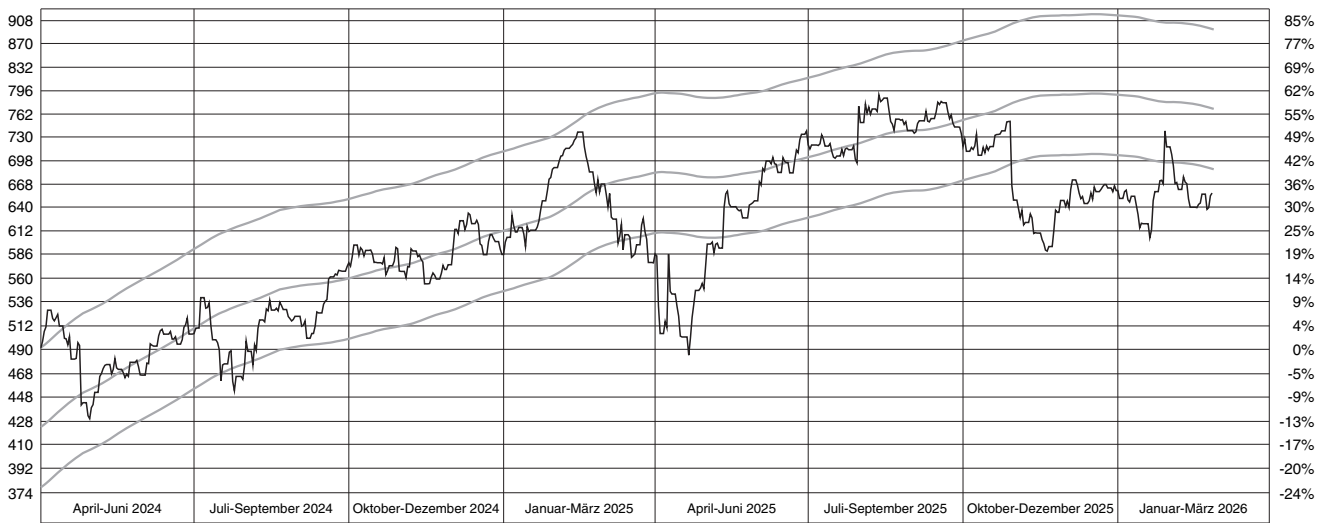
# Lam Research

(Studie 1424, WKN A40L1V)



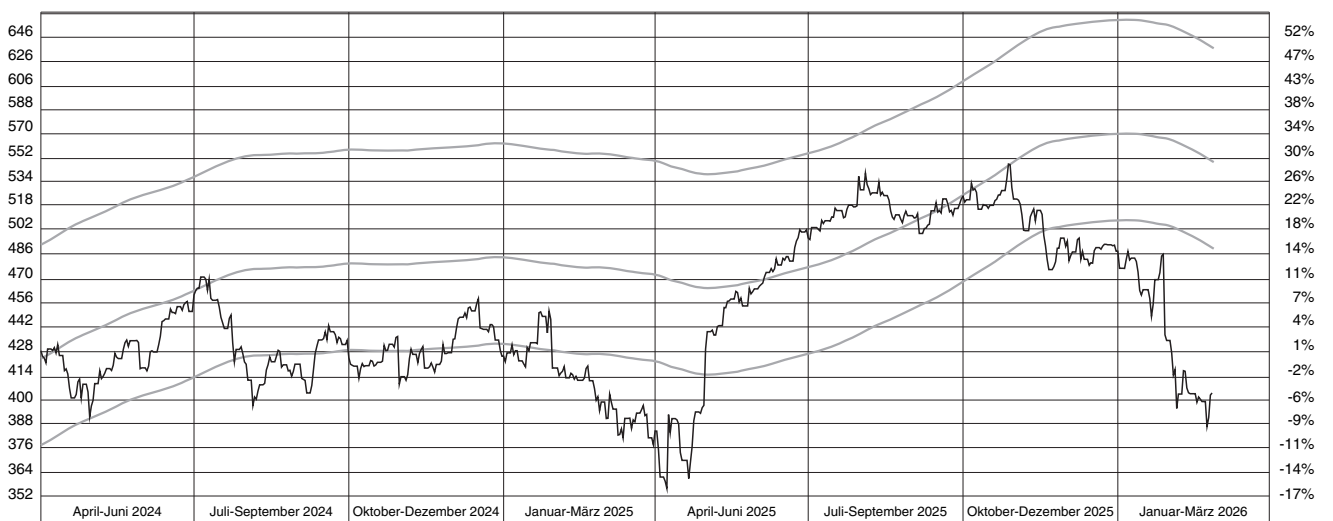
# Meta Platforms

(Studie 5318, WKN A1JWVX)



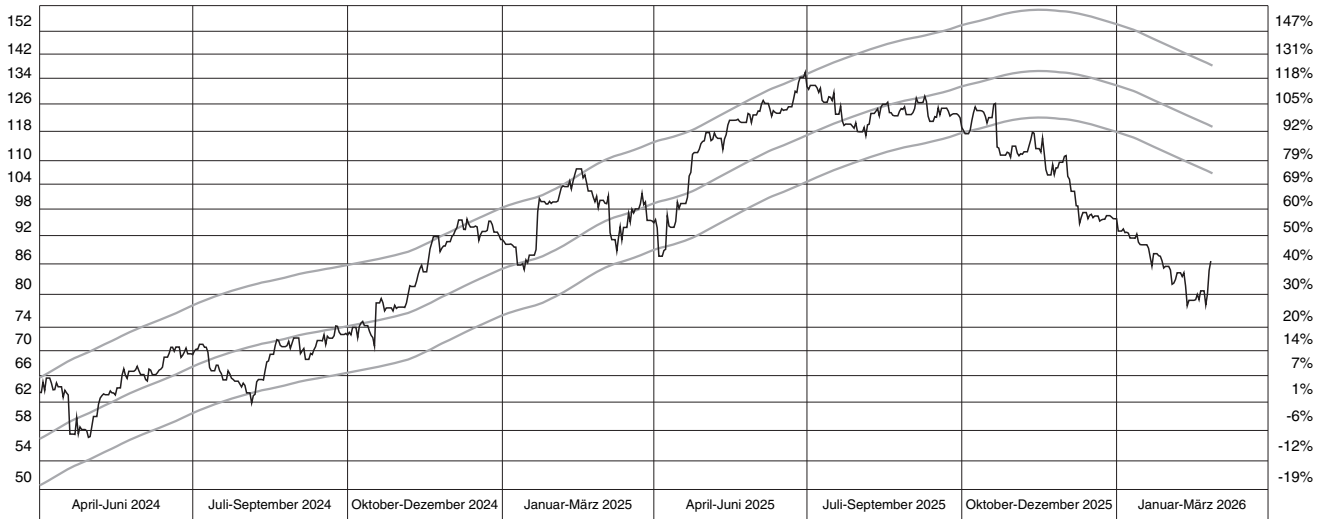
# Microsoft

(Studie 3208, WKN 870747)



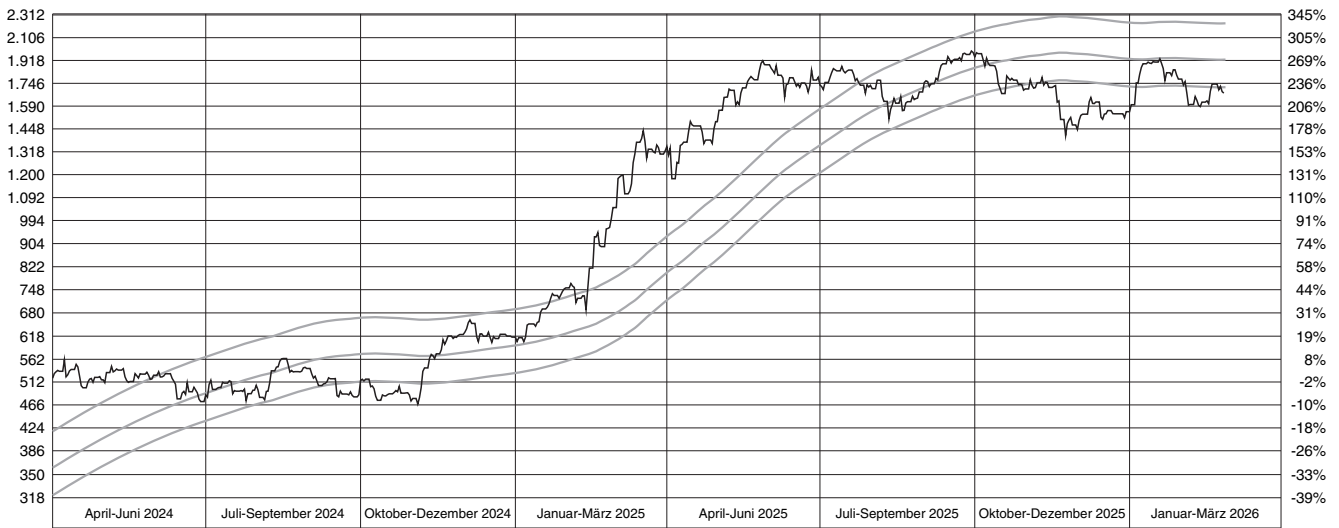
## Netflix

(Studie 5320, WKN 552484)



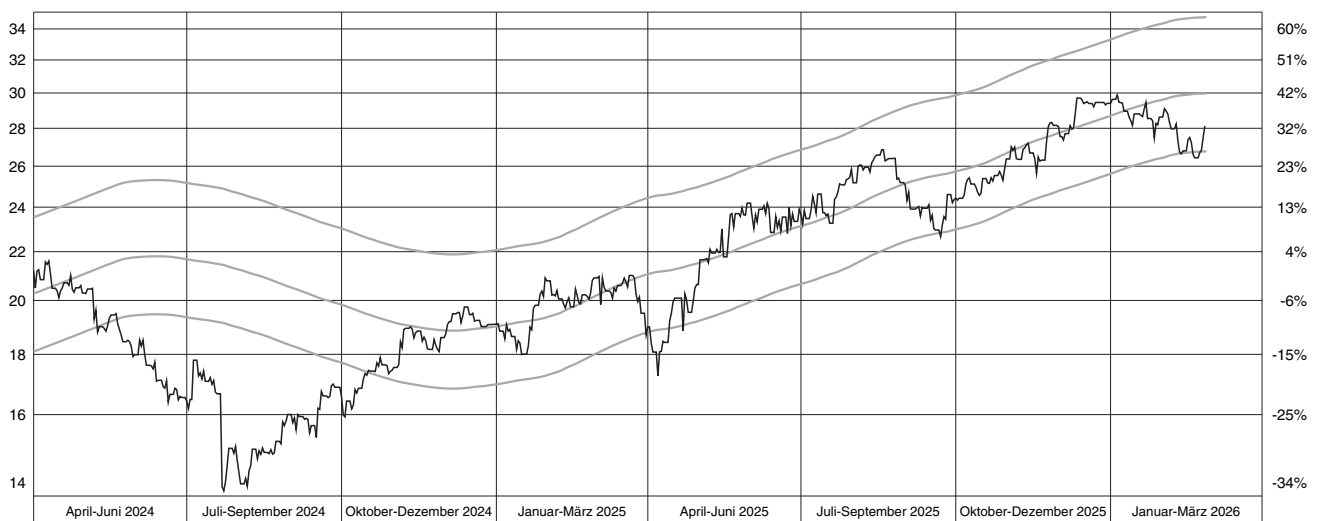
## Rheinmetall

(Studie 4325, WKN 703000)



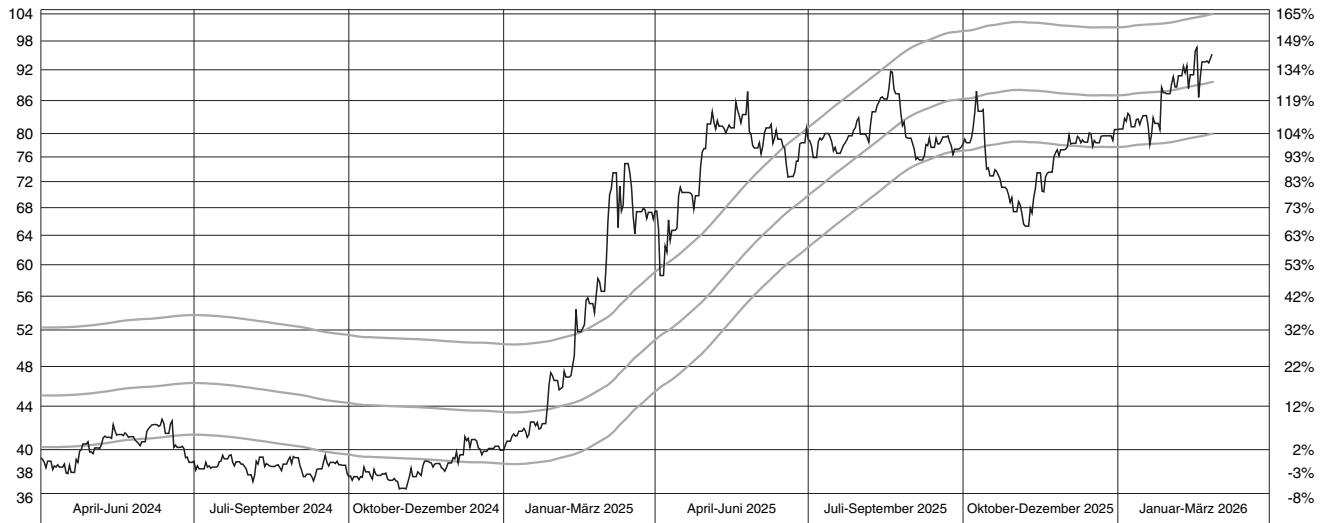
## Ryanair

(Studie 6205, WKN A1401Z)



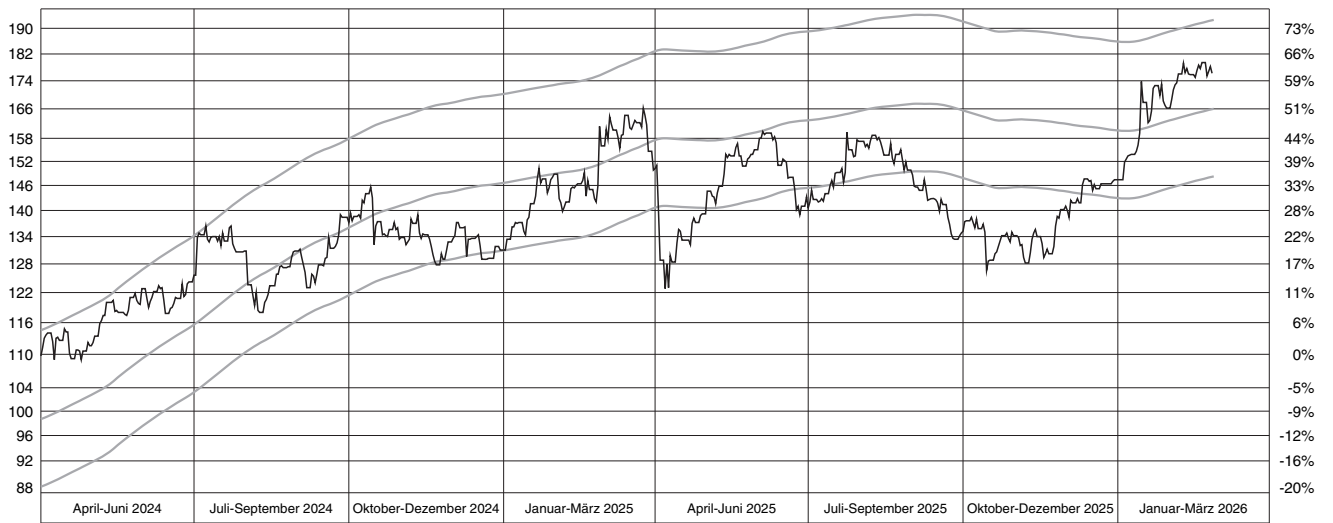
# STRABAG

(Studie 7413, WKN A0M23V)



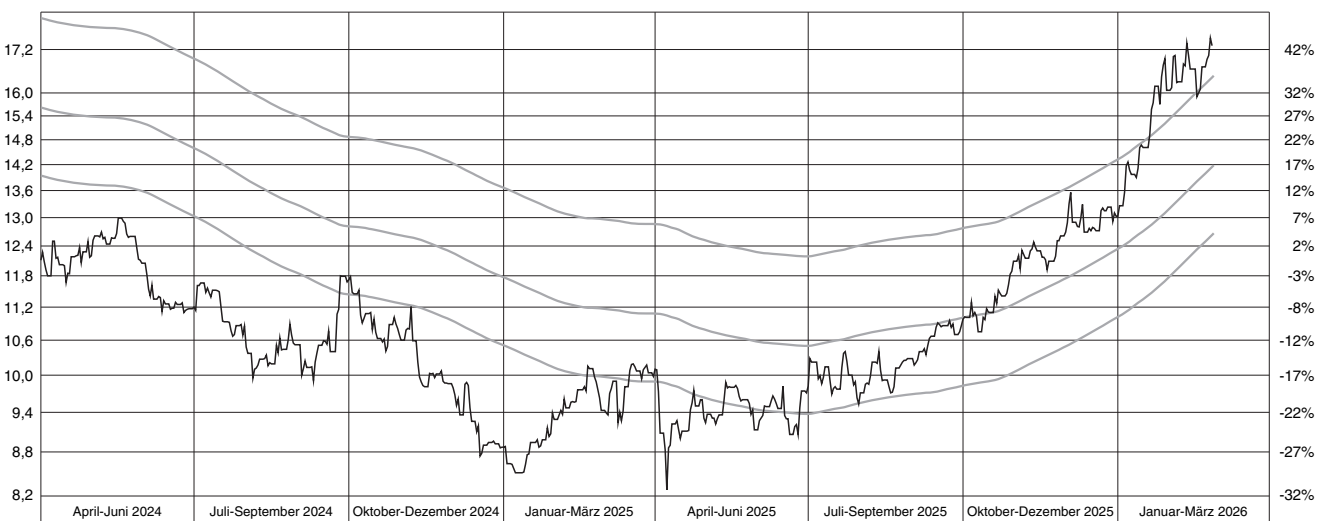
# Sulzer

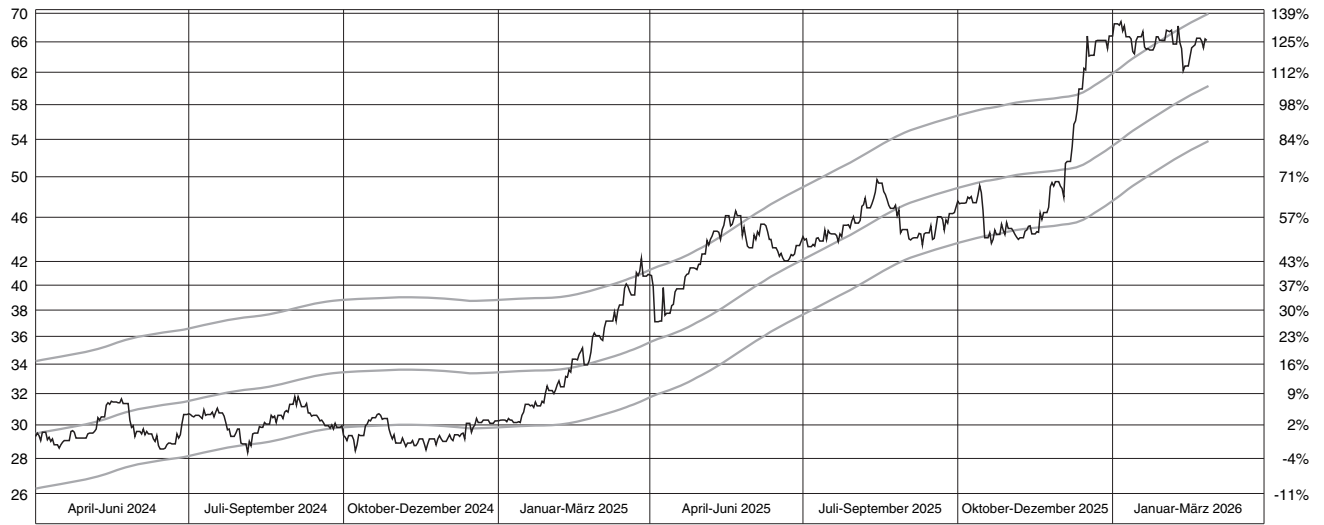
(Studie 4315, WKN A0NJPK)



# Vale

(Studie 2509, WKN A0RN7M)





# Die Kursgewinner der letzten 12 Monate

%-Kursveränderung

Studie	Aktie	Land	Kurs aktuell	Kursgewinn
1411	Micron Technology	US	415,56 \$	352,6 %
2504	AngloGold Ashanti Plc	ZA	126,07 \$	329,8 %
1403	AT&S	AT	51,80 Eur	294,8 %
3117	D-Wave Quantum	US	20,14 \$	262,2 %
7102	Nordex SE	DE	41,42 Eur	226,9 %
2420	Fossil	US	4,79 \$	219,3 %
1424	Lam Research	US	239,07 \$	213,9 %
2502	Newmont	US	127,47 \$	202,6 %
7122	Siemens Energy	DE	164,85 Eur	198,2 %
1416	Samsung Electronics	KR	2.220,00 Eur	189,1 %
2501	Barrick Mining	CA	50,35 \$	183,0 %
5107	Salzgitter	DE	54,20 Eur	172,4 %
7407	HOCHTIEF	DE	404,20 Eur	163,5 %
6417	Neste Oyj	FI	21,30 Eur	142,3 %
1402	Applied Materials	US	375,72 \$	139,9 %
4410	DEUTZ AG	DE	12,14 Eur	129,1 %
4526	Amphenol	US	148,47 \$	126,8 %
7111	SMA Solar	DE	32,80 Eur	121,9 %
4401	Caterpillar	US	752,93 \$	121,4 %
4326	Aixtron	DE	25,58 Eur	121,1 %
5110	voestalpine AG	AT	48,68 Eur	117,3 %
1216	Schaeffler AG	DE	10,78 Eur	117,0 %
7521	Bilfinger	DE	120,00 Eur	112,8 %
1513	Marubeni	JP	32,41 Eur	109,2 %
1425	Taiwan Semiconductor Manufact.	TW	376,81 \$	108,1 %
8207	FACC AG	AT	15,00 Eur	107,8 %
2220	Teva Pharmaceutical	IL	33,77 \$	106,9 %
5103	ArcelorMittal	LU	55,92 Eur	104,8 %
1401	AMD	US	203,68 \$	104,7 %
5611	Umicore	BE	18,09 Eur	103,9 %

# Die Kursverlierer der letzten 12 Monate

%-Kursveränderung

Studie	Aktie	Land	Kurs aktuell	Kursverlust
8132	ABO Energy	DE	5,92 Eur	-83,4 %
8119	Gerresheimer	DE	15,70 Eur	-80,4 %
7507	Fiserv	US	61,89 \$	-73,3 %
4312	Rieter Holding	CH	3,39 SFr	-67,8 %
7314	The Trade Desk	US	23,95 \$	-66,5 %
2215	Novo Nordisk	DK	238,60 dkr	-62,8 %
7502	Amadeus FiRe	DE	28,80 Eur	-62,7 %
8128	TeamViewer	DE	4,68 Eur	-61,6 %
2422	TAKKT AG	DE	3,21 Eur	-60,1 %
8124	HelloFresh	DE	4,91 Eur	-60,0 %
8129	Hypoport	DE	84,30 Eur	-59,9 %
2424	PANDORA	DK	516,20 dkr	-58,4 %
5303	Wolters Kluwer	NL	66,52 Eur	-55,4 %
7211	Carl Zeiss Meditec	DE	27,28 Eur	-54,2 %
2426	Redcare Pharmacy	NL	60,55 Eur	-49,3 %
4210	lululemon athletica	US	186,10 \$	-48,6 %
4502	Agfa-Gevaert	BE	0,47 Eur	-47,2 %
8319	Komax	CH	69,70 SFr	-44,9 %
4314	Koenig & Bauer AG	DE	8,76 Eur	-43,8 %
1107	Stellantis N.V.	NL	6,82 Eur	-43,7 %
5310	Thomson Reuters	US	99,93 \$	-43,4 %
3102	HP Inc.	US	18,81 \$	-43,2 %
8308	Calida	CH	12,90 SFr	-42,5 %
8118	Zalando	DE	20,64 Eur	-41,5 %
7309	Nemetschek	DE	67,75 Eur	-41,0 %
2415	BayWa	DE	2,96 Eur	-40,9 %
3215	Adobe Systems	US	259,04 \$	-40,7 %
6514	Adyen	NL	995,40 Eur	-40,7 %
7316	ServiceNow	US	109,30 \$	-40,7 %
7303	Reply S.p.A.	IT	92,50 Eur	-40,6 %

# Die Kursgewinner der letzten 24 Monate

%-Kursveränderung

Studie	Aktie	Land	Kurs aktuell	Kursgewinn
7122	Siemens Energy	DE	164,85 Eur	1.073,3 %
3117	D-Wave Quantum	US	20,14 \$	971,3 %
2504	AngloGold Ashanti Plc	ZA	126,07 \$	588,9 %
1411	Micron Technology	US	415,56 \$	352,4 %
2420	Fossil	US	4,79 \$	343,5 %
2431	AUTO1 Group SE	DE	17,56 Eur	336,7 %
7102	Nordex SE	DE	41,42 Eur	327,6 %
2502	Newmont	US	127,47 \$	326,9 %
4325	Rheinmetall	DE	1.677,00 Eur	302,1 %
7407	HOCHTIEF	DE	404,20 Eur	280,6 %
2501	Barrick Mining	CA	50,35 \$	247,0 %
2307	Tapestry Inc	US	160,49 \$	237,7 %
1318	Société Générale	FR	74,96 Eur	235,8 %
1304	Commerzbank	DE	35,95 Eur	231,8 %
5108	thyssenkrupp	DE	10,50 Eur	199,5 %
8130	flatexDEGIRO	DE	30,30 Eur	193,3 %
1425	Taiwan Semiconductor Manufact.	TW	376,81 \$	193,0 %
1312	Banco Santander	ES	11,11 Eur	191,7 %
6201	International Airlines Group	GB	5,25 Eur	188,7 %
5105	Aurubis	DE	170,80 Eur	185,3 %
7521	Bilfinger	DE	120,00 Eur	183,0 %
7420	PORR	AT	39,10 Eur	178,9 %
3507	GE Aerospace	US	340,84 \$	177,5 %
1301	Barclays	GB	5,43 Eur	175,3 %
4526	Amphenol	US	148,47 \$	175,1 %
8218	BAWAG Group	AT	134,90 Eur	162,7 %
1302	Erste Group Bank AG	AT	102,40 Eur	162,3 %
4207	ASICS	JP	25,44 Eur	160,9 %
1403	AT&S	AT	51,80 Eur	158,2 %
1424	Lam Research	US	239,07 \$	156,9 %

# Die Kursverlierer der letzten 24 Monate

%-Kursveränderung

Studie	Aktie	Land	Kurs aktuell	Kursverlust
8132	ABO Energy	DE	5,92 Eur	-87,7 %
8119	Gerresheimer	DE	15,70 Eur	-85,6 %
2415	BayWa	DE	2,96 Eur	-82,1 %
2422	TAKKT AG	DE	3,21 Eur	-76,4 %
7211	Carl Zeiss Meditec	DE	27,28 Eur	-75,7 %
7502	Amadeus FiRe	DE	28,80 Eur	-73,3 %
7314	The Trade Desk	US	23,95 \$	-72,0 %
1107	Stellantis N.V.	NL	6,82 Eur	-71,7 %
2215	Novo Nordisk	DK	238,60 dkr	-71,4 %
8128	TeamViewer	DE	4,68 Eur	-68,2 %
4312	Rieter Holding	CH	3,39 SFr	-68,1 %
8328	Tecan	CH	134,60 SFr	-62,3 %
3319	TripAdvisor Inc.	US	10,28 \$	-62,2 %
3116	Super Micro Computer	US	32,28 \$	-62,1 %
8203	ams OSRAM	AT	8,68 SFr	-61,9 %
8124	HelloFresh	DE	4,91 Eur	-60,9 %
4210	lululemon athletica	US	186,10 \$	-60,2 %
7507	Fiserv	US	61,89 \$	-58,9 %
8104	Evotec	DE	5,86 Eur	-58,4 %
8319	Komax	CH	69,70 SFr	-57,7 %
2426	Redcare Pharmacy	NL	60,55 Eur	-57,5 %
8129	Hypoport	DE	84,30 Eur	-57,3 %
1206	Bertrandt	DE	19,76 Eur	-55,5 %
2424	PANDORA	DK	516,20 dkr	-55,2 %
4502	Agfa-Gevaert	BE	0,47 Eur	-55,1 %
5303	Wolters Kluwer	NL	66,52 Eur	-54,5 %
8308	Calida	CH	12,90 SFr	-53,9 %
3215	Adobe Systems	US	259,04 \$	-53,1 %
3214	CENIT	DE	6,24 Eur	-52,7 %
3409	Pernod Ricard	FR	75,92 Eur	-52,6 %

# Die Kursgewinner der letzten 36 Monate

%-Kursveränderung

Studie	Aktie	Land	Kurs aktuell	Kursgewinn
3117	D-Wave Quantum	US	20,14 \$	2.777,1 %
7122	Siemens Energy	DE	164,85 Eur	772,9 %
1415	NVIDIA	US	184,89 \$	686,7 %
2504	AngloGold Ashanti Plc	ZA	126,07 \$	655,4 %
1411	Micron Technology	US	415,56 \$	617,7 %
4325	Rheinmetall	DE	1.677,00 Eur	585,0 %
7407	HOCHTIEF	DE	404,20 Eur	525,7 %
1429	Broadcom	US	321,70 \$	449,5 %
3507	GE Aerospace	US	340,84 \$	409,7 %
1424	Lam Research	US	239,07 \$	395,3 %
4207	ASICS	JP	25,44 Eur	336,2 %
1425	Taiwan Semiconductor Manufact.	TW	376,81 \$	331,6 %
5325	Spotify Technology	LU	495,65 \$	324,2 %
8130	flatexDEGIRO	DE	30,30 Eur	309,5 %
5318	Meta Platforms	US	657,01 \$	287,5 %
1308	UniCredit	IT	73,79 Eur	286,5 %
4526	Amphenol	US	148,47 \$	285,8 %
3115	Arista Networks	US	130,25 \$	277,5 %
4525	Flex	SG	63,21 \$	276,3 %
2307	Tapestry Inc	US	160,49 \$	271,6 %
5308	Alphabet (Google)	US	307,38 \$	242,0 %
2220	Teva Pharmaceutical	IL	33,77 \$	241,1 %
1402	Applied Materials	US	375,72 \$	235,3 %
2210	Eli Lilly and Company	US	1.022,02 \$	222,8 %
1304	Commerzbank	DE	35,95 Eur	222,7 %
3116	Super Micro Computer	US	32,28 \$	219,2 %
5513	Ralph Lauren	US	378,85 \$	218,1 %
2501	Barrick Mining	CA	50,35 \$	215,3 %
4401	Caterpillar	US	752,93 \$	213,7 %
1312	Banco Santander	ES	11,11 Eur	212,9 %

# Die Kursverlierer der letzten 36 Monate

%-Kursveränderung

Studie	Aktie	Land	Kurs aktuell	Kursverlust
8132	ABO Energy	DE	5,92 Eur	-92,3 %
2415	BayWa	DE	2,96 Eur	-87,2 %
4502	Agfa-Gevaert	BE	0,47 Eur	-83,3 %
8119	Gerresheimer	DE	15,70 Eur	-81,4 %
7211	Carl Zeiss Meditec	DE	27,28 Eur	-79,0 %
8203	ams OSRAM	AT	8,68 SFr	-78,3 %
2422	TAKKT AG	DE	3,21 Eur	-77,5 %
8124	HelloFresh	DE	4,91 Eur	-76,8 %
7502	Amadeus FiRe	DE	28,80 Eur	-76,5 %
8319	Komax	CH	69,70 SFr	-76,3 %
4312	Rieter Holding	CH	3,39 SFr	-73,0 %
7209	STRATEC SE	DE	21,05 Eur	-72,6 %
8308	Calida	CH	12,90 SFr	-70,6 %
8128	TeamViewer	DE	4,68 Eur	-69,2 %
8104	Evotec	DE	5,86 Eur	-67,2 %
8309	Bystronic	CH	265,50 SFr	-65,3 %
8328	Tecan	CH	134,60 SFr	-65,2 %
1115	Porsche AG	DE	41,38 Eur	-63,3 %
3409	Pernod Ricard	FR	75,92 Eur	-62,1 %
8105	GFT Technologies	DE	15,32 Eur	-61,8 %
4403	Harley-Davidson	US	18,39 \$	-61,1 %
8321	Metall Zug	CH	802,00 SFr	-60,9 %
8210	Lenzing	AT	24,75 Eur	-60,9 %
4204	Puma	DE	24,45 Eur	-60,3 %
7101	7C Solarparken AG	DE	1,62 Eur	-59,3 %
1206	Bertrandt	DE	19,76 Eur	-59,1 %
1107	Stellantis N.V.	NL	6,82 Eur	-58,9 %
8209	Kapsch TrafficCom AG	AT	5,78 Eur	-57,2 %
7314	The Trade Desk	US	23,95 \$	-56,5 %
3404	Diageo	GB	18,30 Eur	-56,2 %

# Die Kursgewinner der letzten 48 Monate

%-Kursveränderung

Studie	Aktie	Land	Kurs aktuell	Kursgewinn
4325	Rheinmetall	DE	1.677,00 Eur	1.446,3 %
7122	Siemens Energy	DE	164,85 Eur	748,2 %
3116	Super Micro Computer	US	32,28 \$	703,6 %
1415	NVIDIA	US	184,89 \$	665,4 %
7407	HOCHTIEF	DE	404,20 Eur	535,3 %
4207	ASICS	JP	25,44 Eur	481,0 %
1308	UniCredit	IT	73,79 Eur	479,9 %
2504	AngloGold Ashanti Plc	ZA	126,07 \$	477,2 %
3507	GE Aerospace	US	340,84 \$	475,2 %
1429	Broadcom	US	321,70 \$	447,1 %
4525	Flex	SG	63,21 \$	418,5 %
8133	HENSOLDT	DE	76,65 Eur	417,9 %
1411	Micron Technology	US	415,56 \$	361,2 %
1304	Commerzbank	DE	35,95 Eur	339,9 %
3115	Arista Networks	US	130,25 \$	321,9 %
1424	Lam Research	US	239,07 \$	317,1 %
2210	Eli Lilly and Company	US	1.022,02 \$	307,4 %
2220	Teva Pharmaceutical	IL	33,77 \$	303,9 %
4401	Caterpillar	US	752,93 \$	302,5 %
2307	Tapestry Inc	US	160,49 \$	293,7 %
4526	Amphenol	US	148,47 \$	286,4 %
1303	Banco Bilbao Vizcaya	ES	19,96 Eur	269,3 %
7521	Bilfinger	DE	120,00 Eur	254,4 %
1312	Banco Santander	ES	11,11 Eur	253,0 %
1513	Marubeni	JP	32,41 Eur	245,4 %
4334	Parker-Hannifin	US	1.014,97 \$	240,6 %
1425	Taiwan Semiconductor Manufact.	TW	376,81 \$	238,8 %
5325	Spotify Technology	LU	495,65 \$	226,3 %
7420	PORR	AT	39,10 Eur	223,1 %
7406	Heidelberg Materials	DE	189,85 Eur	220,8 %

# Die Kursverlierer der letzten 48 Monate

%-Kursveränderung

Studie	Aktie	Land	Kurs aktuell	Kursverlust
8124	HelloFresh	DE	4,91 Eur	-89,6 %
8203	ams OSRAM	AT	8,68 SFr	-88,9 %
8132	ABO Energy	DE	5,92 Eur	-87,4 %
4502	Agfa-Gevaert	BE	0,47 Eur	-86,3 %
2415	BayWa	DE	2,96 Eur	-85,1 %
4312	Rieter Holding	CH	3,39 SFr	-82,5 %
7209	STRATEC SE	DE	21,05 Eur	-80,9 %
7502	Amadeus FiRe	DE	28,80 Eur	-80,1 %
7211	Carl Zeiss Meditec	DE	27,28 Eur	-79,6 %
2422	TAKKT AG	DE	3,21 Eur	-79,1 %
8104	Evotec	DE	5,86 Eur	-77,3 %
8129	Hypoport	DE	84,30 Eur	-76,4 %
8119	Gerresheimer	DE	15,70 Eur	-76,2 %
8309	Bystronic	CH	265,50 SFr	-75,2 %
8308	Calida	CH	12,90 SFr	-75,0 %
7418	STEICO	DE	24,60 Eur	-73,1 %
8319	Komax	CH	69,70 SFr	-72,1 %
8210	Lenzing	AT	24,75 Eur	-71,6 %
7314	The Trade Desk	US	23,95 \$	-71,4 %
4204	Puma	DE	24,45 Eur	-70,5 %
2420	Fossil	US	4,79 \$	-66,6 %
5515	VF Corporation	US	19,68 \$	-66,4 %
5313	IAC Inc.	US	37,94 \$	-66,4 %
8128	TeamViewer	DE	4,68 Eur	-66,3 %
8328	Tecan	CH	134,60 SFr	-65,3 %
2119	DSM-Firmenich	NL	60,28 Eur	-63,3 %
8118	Zalando	DE	20,64 Eur	-63,1 %
4314	Koenig & Bauer AG	DE	8,76 Eur	-63,1 %
4329	Dr. Hönle	DE	10,00 Eur	-62,8 %
2310	Estée Lauder	US	111,90 \$	-62,7 %

## Aktien-Splits im Überblick

Firma	AA-Nr.	Split-Datum	Split	Firma	AA-Nr.	Split-Datum	Split
2G Energy AG	7110	01.07.2022	4:1	Luzerner Kantonalbank	8320	25.04.2023	5:1
AGRANA	8201	27.07.2018	4:1	Michelin Cie. Gen.	1205	16.06.2022	4:1
Alphabet (Google)	5308	18.07.2022	20:1	Microchip Technology	1410	04.10.2021	2:1
Amazon.com Inc	2419	06.06.2022	20:1	Monster Beverage Corp	3413	10.11.2016	3:1
ams OSRAM	8203	30.09.2024	1:10	Monster Beverage Corp	3413	28.03.2023	2:1
Apple Inc.	3104	31.08.2020	4:1	NEC	3105	27.09.2017	1:10
ArcelorMittal	5103	18.05.2017	1:3	NEC	3105	28.03.2025	5:1
Arista Networks	3115	11.11.2021	4:1	Nemetschek	7309	28.06.2019	3:1
Arista Networks	3115	04.12.2024	4:1	Neste Oyj	6417	03.04.2019	3:1
ASICS	4207	27.06.2024	4:1	Netflix	5320	17.11.2025	10:1
Atlas Copco	4324	13.05.2022	4:1	NextEra Energy	7121	27.10.2020	4:1
ATOSS	7307	18.06.2020	2:1	Nippon Steel Corporation	5104	29.09.2025	5:1
ATOSS	7307	24.06.2024	2:1	Novo Nordisk	2215	13.09.2023	2:1
Aviva	6311	16.05.2022	4:5	NVIDIA	1415	20.07.2021	4:1
Basler AG	8123	25.06.2019	3:1	NVIDIA	1415	10.06.2024	10:1
Basler AG	8123	19.07.2022	3:1	Old Dominion Freight Line	6611	25.03.2020	2:1
Bechtle	7304	24.07.2017	2:1	Old Dominion Freight Line	6611	28.03.2024	2:1
Bechtle	7304	16.08.2021	3:1	Olympus Corp.	4514	27.03.2019	4:1
Belimo	8303	07.04.2021	20:1	PACCAR	4416	08.02.2023	2:1
Bridgestone	1208	31.12.2025	2:1	Palo Alto Networks	7315	14.09.2022	3:1
Broadcom	1429	15.07.2024	10:1	Palo Alto Networks	7315	12.12.2024	2:1
BYD Company	1114	10.06.2025	3:1	Puma	4204	10.06.2019	10:1
Church & Dwight	2118	02.09.2016	2:1	Reply S.p.A.	7303	16.10.2017	4:1
Cintas	5517	12.09.2024	4:1	Rieter Holding	4312	23.09.2025	8:1
CPI Europe AG	8208	25.06.2018	1:10	Samsung Electronics	1416	30.04.2018	50:1
Danaher	1503	05.07.2016	13:10	ServiceNow	7316	16.12.2025	5:1
Davide Campari Milano	3412	08.05.2017	2:1	SGS	7515	12.04.2023	25:1
dormakaba Holding AG	7511	29.10.2025	10:1	Sherwin-Williams	3624	01.04.2021	3:1
DuPont de Nemours	3611	02.04.2019	3:2	Shopify	2430	29.06.2022	10:1
DuPont de Nemours	3611	03.06.2019	7:10	Sika	3608	13.06.2018	60:1
Dürr	4317	22.06.2018	2:1	SoftBank Group	1511	25.06.2019	2:1
Eckert & Ziegler	7203	31.07.2020	4:1	SoftBank Group	1511	01.01.2026	4:1
Eckert & Ziegler	7203	13.08.2025	3:1	Straumann	7210	20.04.2022	10:1
Fiserv	7507	20.03.2018	2:1	Super Micro Computer	3116	01.10.2024	10:1
flatexDEGIRO	8130	02.09.2021	4:1	Tesla	1113	31.08.2020	5:1
Flughafen Zürich	8314	06.07.2016	5:1	Tesla	1113	25.08.2022	3:1
GE Aerospace	3507	02.08.2021	8:1	Tetra Tech	5613	09.09.2024	5:1
Georg Fischer	4301	28.04.2022	20:1	The Trade Desk	7314	17.06.2021	10:1
GESCO AG	1505	22.12.2016	3:1	Thomson Reuters	5310	23.06.2020	24:25
GRENKE	7302	10.07.2017	3:1	Titlis-Bahnen	8329	03.04.2020	5:1
Henry Schein	7213	15.09.2017	2:1	Tomra Systems	5605	27.05.2022	2:1
Hermès International SCA	2311	12.06.2019	3:1	Toyota	1110	29.09.2021	5:1
Hitachi	4509	26.09.2018	1:5	TUI	3301	24.02.2023	1:10
Hitachi	4509	27.06.2024	5:1	Umicore	5611	16.10.2017	2:1
Honda	1108	28.09.2023	3:1	UniCredit	1308	23.01.2017	1:10
Intershop Holding	4102	10.04.2024	5:1	Vaisala	1423	11.04.2018	2:1
Itochu	1514	01.01.2026	5:1	Vestas Wind Systems	7108	27.04.2021	5:1
KWS Saat SE	8121	22.03.2019	5:1	Vetropack	8333	04.05.2020	50:1
Lam Research	1424	03.10.2024	10:1	VZ Holding AG	8334	21.04.2020	5:1
Leifheit	3307	20.06.2017	2:1	Walmart Inc.	2411	26.02.2024	3:1

Diese Tabelle zeigt Ihnen auf einen Blick die 100 jüngsten Aktiensplits der Unternehmen in der Aktien-Analyse.

## Welche Auswirkungen hat ein Aktien-Split auf Ihr Depot?

Durch einen Aktiensplit erhöht sich die Anzahl der von einem Unternehmen verfügbaren Aktien. Dadurch wollen die Unternehmen ihre Aktien „optisch leichter“ machen und damit die Marktgängigkeit der Aktien erhöhen. Dieses Vorgehen ist vor allem in den USA weit verbreitet, denn kaum eine Aktiengesellschaft will, dass ihre Aktie einen Kurswert von über 100 \$ hat.

Welche Auswirkungen hat ein Aktien-Split auf Ihr Depot? Achten Sie bei einem Aktien-Split zuerst auf das Splitverhältnis (z.B. 2:1). Diese Verhältnisangabe zeigt Ihnen an, wie viele neue Aktien Sie für wie viele alte Aktien bekommen. In diesem Beispiel erhalten Sie also 2 neue Aktien für 1 alte Aktie. Am Tag des Splits (ex-Datum) werden Ihnen die neuen Aktien automatisch von Ihrer Bank in Ihrem Depot eingebucht.

An dem Werktag, an dem die Aktie an der Börse gesplittet wird, „sinkt“ der Kurs im Regelfall um das Splitverhältnis. Bei einem Verhältnis von 2:1 um 50%. Da Sie ab diesem Tag aber auch 2 mal so viele Aktien in Ihrem Depot haben, haben Sie also keinen Kursverlust. Dazu eine kleine Beispielrechnung:

Vor dem Split:	50 Aktien zu 10 Eur = 500 Eur Depotwert
Split im Verhältnis von 2:1	
Nach dem Split:	100 Aktien zu 5 Eur = 500 Eur Depotwert

# Die Kursgewinner der letzten 6 Monate

%-Kursveränderung seit Ende August 2025

Studie	Aktie	Land	Kurs aktuell	Kursgewinn
1411	Micron Technology	US	415,56 \$	249,2 %
1403	AT&S	AT	51,80 Eur	157,7 %
1416	Samsung Electronics	KR	2.220,00 Eur	156,6 %
5107	Salzgitter	DE	54,20 Eur	141,5 %
1424	Lam Research	US	239,07 \$	138,7 %
1402	Applied Materials	US	375,72 \$	133,7 %
2504	AngloGold Ashanti Plc	ZA	126,07 \$	122,5 %
4326	Aixtron	DE	25,58 Eur	104,1 %
7102	Nordex SE	DE	41,42 Eur	98,9 %
5102	Alcoa	US	63,47 \$	97,2 %
5103	ArcelorMittal	LU	55,92 Eur	95,9 %
1427	ASML Holding	NL	1.241,20 Eur	94,9 %
2501	Barrick Mining	CA	50,35 \$	89,1 %
7407	HOCHTIEF	DE	404,20 Eur	87,0 %
5111	Klöckner & Co SE	DE	11,00 Eur	86,8 %
1406	Intel	US	45,46 \$	86,7 %
8310	Cosmo Pharmaceuticals	CH	116,80 SFr	85,7 %
2220	Teva Pharmaceutical	IL	33,77 \$	83,7 %
1216	Schaeffler AG	DE	10,78 Eur	82,4 %
7122	Siemens Energy	DE	164,85 Eur	81,7 %
8207	FACC AG	AT	15,00 Eur	80,3 %
4401	Caterpillar	US	752,93 \$	79,7 %
2511	Glencore	CH	6,04 Eur	79,0 %
5105	Aurubis	DE	170,80 Eur	76,5 %
5110	voestalpine AG	AT	48,68 Eur	71,8 %
2502	Newmont	US	127,47 \$	71,3 %
6118	Nokia	FI	6,23 Eur	69,4 %
2509	Vale	BR	17,31 \$	68,4 %
6603	FedEx Corp.	US	387,68 \$	67,8 %
1513	Marubeni	JP	32,41 Eur	67,4 %

# Die Kursverlierer der letzten 6 Monate

%-Kursveränderung seit Ende August 2025

Studie	Aktie	Land	Kurs aktuell	Kursverlust
8132	ABO Energy	DE	5,92 Eur	-83,9 %
8119	Gerresheimer	DE	15,70 Eur	-63,6 %
4502	Agfa-Gevaert	BE	0,47 Eur	-57,0 %
7314	The Trade Desk	US	23,95 \$	-56,2 %
7507	Fiserv	US	61,89 \$	-55,2 %
7502	Amadeus FiRe	DE	28,80 Eur	-52,6 %
4312	Rieter Holding	CH	3,39 SFr	-49,2 %
8128	TeamViewer	DE	4,68 Eur	-48,4 %
2415	BayWa	DE	2,96 Eur	-46,1 %
4314	Koenig & Bauer AG	DE	8,76 Eur	-45,1 %
5312	ProSiebenSat.1 Media SE	DE	4,64 Eur	-44,6 %
5310	Thomson Reuters	US	99,93 \$	-43,7 %
7309	Nemetschek	DE	67,75 Eur	-42,6 %
2424	PANDORA	DK	516,20 dkr	-41,4 %
3319	TripAdvisor Inc.	US	10,28 \$	-41,0 %
8129	Hypoport	DE	84,30 Eur	-41,0 %
3206	Intuit	US	394,42 \$	-40,9 %
6516	Coinbase Global	US	181,06 \$	-40,5 %
7316	ServiceNow	US	109,30 \$	-40,4 %
2431	AUTO1 Group SE	DE	17,56 Eur	-39,2 %
5303	Wolters Kluwer	NL	66,52 Eur	-38,7 %
7103	PNE AG	DE	8,61 Eur	-38,4 %
8135	Scout24 SE	DE	69,00 Eur	-37,7 %
4403	Harley-Davidson	US	18,39 \$	-36,8 %
7211	Carl Zeiss Meditec	DE	27,28 Eur	-36,7 %
6511	PayPal	US	45,53 \$	-35,1 %
8124	HelloFresh	DE	4,91 Eur	-35,0 %
3102	HP Inc.	US	18,81 \$	-34,1 %
3209	Oracle	US	150,31 \$	-33,5 %
2215	Novo Nordisk	DK	238,60 dkr	-33,5 %